

「アルパインお客様登録」にご登録いただくと、お得なサービスをご利用いただけます。

アルパイン製品をご購入のお客様	カーナビをご購入のお客様
<p>●アプリ『家族のおでかけ検索』のご利用</p> <p>ご登録いただくことで、アルパインオリジナルのスマートフォン専用アプリ※『家族のおでかけ検索』が利用できます。</p> <p>■昭文社「まっぷるマガジン」約100冊分のデータを搭載</p> <p>MAPPLE、マップル、まっぷるは、株式会社昭文社の登録商標または商標です。 ※iOS6以降 (iPadは除く) / android4.0以降のスマートフォンに対応。 対象製品: EX10/EX9/EX8/X9/X8/7W/7Dの各シリーズ</p> 	<p>●情報通信サービスのご利用</p> <p>お客様とナビゲーション本機の情報を登録していただくと、以下のサービスを受けることができます。</p> <p>■地図データ年度更新</p> <p>■高速道配信</p> <p>などの情報通信サービス</p>

お客様登録方法

以下、3通りのいずれかの方法によって、ご登録をお願いします。



「パソコン」からのご登録
http://www.alpine.co.jpへアクセスいただき、ご登録をお願いします。

アルパインお客様登録 検索

「スマートフォン」からのご登録
http://www.alpine.co.jp/mobileへアクセスいただき、ご登録をお願いします。※一部対応していない機種がございます。

「お客様登録FAX用紙」からのご登録
対象製品に同梱されている「お客様登録FAX用紙」にご記入いただき、ご登録をお願いします。
※登録にはFAX到着後、約4営業日はどかりますので、ご了承ください。

スマートフォン専用
サイトイメージ

注意 ●弊社製品の取付け・配線は、安全のため必ずお買い上げの販売店にご依頼願います。誤った取付け・配線によりお車に重大な支障をきたす場合があります。●弊社製品の通気孔や放熱板を塞がないようご注意ください。また水、湿気、湯気、ほこり、油等の多い場所に設置しないでください。火災や故障の原因となる場合があります。●弊社製品は本体/モニターをしっかり固定できない場所や振動の多い場所に取付けないでください。事故やけがの原因となる場合があります。●弊社製品は「取付け説明書」で指定された通り接続してください。指定以外の接続を行うと火災や事故の原因となる場合があります。●車体やネジ部、シートレール等の可動部にコード類を挟み込まないよう配線してください。断線やショートにより、事故や感電、火災の原因となる場合があります。●外部アンテナは車幅や車の前後からはみ出さないようご注意ください。接触事故の原因となる場合があります。●運転中の音量は、車外の音が聞こえる音量でご使用ください。車外の音が聞こえない状態で運転すると、事故の原因となる場合があります。

警告 ●弊社製品を前方の視界を妨げる場所やハンドル、シフトレバー、ペダル類等の運転操作の妨げとなる場所や同乗者に危険を及ぼす場所に取付け/設置しない。事故やけがの原因となります。●本機の小形付属品(電池、ボタン等)を幼児の手の届かないところに保管する。万一飲み込んだ場合直ちに医師の治療を受けてください。●運転中は走行中に操縦画面音量調節等行わない。事故の原因となりますので、操作は必ず安全な場所に停車させてから行ってください。●運転者がテレビやビデオを見るときは必ず安全な場所に停車させてください。弊社製品はテレビやビデオは安全のため走行中は表示されません。●弊社製品を分解したり、改造したりしない。事故、火災、感電の原因となります。●弊社製品に万一異常(水に濡れた、異物が入った、変な音や匂いがする等)が発生した場合、直ちに使用を中止し、お買い上げ販売店または弊社サービスセンターにご相談ください。

●弊社製品でのCD再生は、ディスクレーベル面に「ALPINE」マークの入ったものなどJIS規格に合致したディスクをご使用ください。尚、CD規格外ディスクを使用した場合には再生の保証は致しかねます。また、再生できた場合も音質の保証は致しかねます。●弊社は、正式な音楽CD規格に準拠していない「コピーコントロールCD」等のディスクの再生につきましては、その動作や音質の保証を致しかねます。また、弊社製品におきまして通常のCD再生時には支障がなく、「コピーコントロールCD」再生時のみに支障がある場合、弊社製品の不具合ではないことをご理解ご了承くださいませようお願い申し上げます。尚、「コピーコントロールCD」の詳細につきましては、同ディスクの発売元にお問い合わせください。●製品の組み合わせによっては接続できない場合があります。●保証書は所定事項が記入されているかご確認の上、お受け取りください。●本カタログ掲載の価格には取付け費は含まれておりません。●Bluetooth®とBluetoothは、Bluetooth SIG, Inc.の登録商標です。●モニター画面はすべてハメコミ合成です。●本カタログ掲載の各製品と実車のイメージ写真はハメコミ合成です。実際の装着とはフェイスパネルのせり出し等が異なる場合があります。あらかじめご了承ください。●カタログと実際の製品及び画面の色とは印刷の条件等により、多少異なる場合もあります。●仕様および外観は、改良のため予告なく変更する場合があります。あらかじめご了承ください。●このカタログの記載内容は、平成27年6月現在のものです。

※運転中にTV-ビデオの映像が映らない安全設計です。
※液晶パネルは、非常に精度の高い技術で作られており、99.99%以上の有効画素がありますが、0.01%の画素欠けや常時点灯する画素が有り得ますので、あらかじめご了承ください。

アルパイン株式会社・アルパイン マーケティング株式会社

〒145-0067 東京都大田区雪谷大塚町1-7

製品に関するお問い合わせはアルパインインフォメーションセンターへ

電話でのお問い合わせ

電話受付時間(日、祝日、弊社休業日を除く)
【月～金】9:30～17:30 【土】9:30～12:00, 13:00～17:00

携帯/PHS/一般電話から **0570-006636**

全国どこからでも市内通話料金でお問い合わせ頂けます。(携帯電話/PHS:20秒10円)
※一部のIP電話など、接続できない場合は **TEL:03-6704-4926**
次の番号をご利用ください。

FAXから **048-662-6676**

※お電話は、プッシュ回線(トーン信号の出る電話)を利用した自動応答システムです。音声ガイダンスにしたがって、該当する数字を入力してください。※弊社ではお問い合わせ頂いた内容を正しく理解し、今後の製品開発やサービス向上の参考にすべく、お問い合わせ内容を記録・録音させていただきます。※お問い合わせの際、お客様から収集させて頂いた個人情報は、当社の個人情報保護方針に従い厳重に管理いたします。

メールでのお問い合わせ

ホームページのお問い合わせフォームより受け付けています。



アルパインホームページで
より詳細な情報をご覧になれます。

www.alpine.co.jp

または検索サイトから

アルパイン

平成27年7月発行

S2 150 CM 1507 Printed in Japan

— お客様のカーライフを幸せにするお手伝いは、当店におまかせください —



ALPINE STYLE

プレミアム スペースデザイン

新しいクルマを手に入れるとき。

人は、未来を思い浮かべ、心を躍らせる。

その高鳴りを、もっともっと高めていきたい。

アルパインはそう強く思います。

「ALPINE STYLE プレミアムスペースデザイン」。

それは、車両ごとに最適な車内空間をデザインすること。

ナビゲーション、リアビジョン、サウンド…。

車種専用で創り上げたいくつもの商品が、車内空間を高める。

クルマに乗る人の五感を刺激する。心を満たしていく。

人は、クルマという空間と一緒に走る。

その空間をデザインすることは、

カーライフをデザインすること。

そう、流れる時間も、会話の楽しさも、

笑顔の数さえも変わるから。

ALPINE STYLE プレミアムスペースデザインを

あなたの愛車へ。あなたの家族へ。

ヴェルファイアの大空間は、アルパインで完成する。

ALPINE STYLE[®]
プレミアムスペースデザイン

五感を刺激し、心を満たす。

多彩な車種専用製品を通して、「ドライブする喜び」そのものをデザインする。



BIG X プレミアム

PREMIUM SOUND
プレミアムサウンド

DRIVE SENSOR
ドライブセンサーカメラシリーズ

REARVISION
リアビジョンシリーズ

CAR AROMA
カーアロマ
(非売品)

INDEX

ALPINE STYLE プレミアムスペースデザイン 01-02

カーナビゲーション

「世界初^{*1}10型WXGA液晶搭載」ビッグXプレミアム 05-06

製品ラインアップ 07-10

車種専用モデル適合車種一覧 11-16

パーフェクトフィット適合車種一覧 17-18

リアビジョン

「世界初^{*2}12.8型WXGA液晶搭載」リアビジョン 19-20

製品ラインアップ 21-22

車種専用モデル適合車種一覧 23-24

ドライブセンサー

「市販初 HDR技術搭載」バックビューカメラ 25-26

製品ラインアップ 27-28

車種専用モデル適合車種一覧 28-30

各製品の主な機能 31-32

オプション/アクセサリ

カーナビ関連 33-35

リアビジョン関連 35-36

ドライブセンサー関連/その他 37

各種データ更新

Wi-Fiデータ更新 37

地図データ情報

地図更新データ3年分ダウンロード無料キャンペーン 38

最新地図データ更新 38

*1 市販型カーナビ/ナビゲーション一体機として、2015年4月23日時点
*2 WXGA液晶を搭載している12.8型の市販後席モニターとして

美しい時間が、ここに宿る。

世界初^{※1} 10型WXGA液晶を搭載。
従来比2.4倍^{※2}の高精細画面で、圧倒的に美しく。

世界最大サイズ^{※1}の10型大画面に、従来比2.4倍^{※2}となるかつてない^{※1}高精細のWXGA液晶パネルを搭載。
圧倒的に美しい高画質、見事なフォルムで一体化された大画面が、車内空間に贅沢ともいべき時間を紡ぎ出す。
めざしたのは、従来のカーナビを超えた価値を創造すること。
アルパインだからこそ実現できたプレミアムが、ここにある。

※1:市販型カーAV/ナビゲーション一体機として、2015年4月23日時点 ※2:従来のWXGA液晶との比較で(ともにアルパイン調べ)

NEW **BIG X** プレミアム

高精細WXGA液晶を搭載し、道路や地図、アイコンの文字なども美しく見やすくなりました。画面の斜め方向からも見やすい広視野角を確保したほか、24ビットフルカラー表示により圧倒的な美しさを実現します。

WXGA
1280×720p

広視野角
スーパーマルチアングル液晶

従来のWXGA液晶



800×480p

従来比
2.4倍

WXGA液晶



1280×720p

アルパインは、地図も地デジもWXGA本来の美しさ!

たとえWXGA液晶でも、地図データや地デジのデータがWXGA対応の解像度を備えていないと、WXGA液晶本来の画質で表示することはできません。2015年製アルパインカーナビは、そのすべてをWXGAに対応して進化しました。地デジ映像、HDMI映像はもちろん、マップ表示や操作画面でも、WXGA液晶本来の美しさを実現します!

地図



1280×720WXGAデータ・
24bitフルカラー表示(約1700万色)

地デジ放送



1280×720画素・24bit
フルカラー表示(約1700万色)

地図データや
地デジのデータも
WXGAに対応!



カーナビゲーション
ラインアップ
適合車種一覧
パッケージオプション
リアモニター
ラインアップ
適合車種一覧
ドライブレコーダー
ラインアップ
適合車種一覧
各製品の主な機能
オプション
アクセサリ
各種アップデート更新
地図データ情報

世界最大*、10型WXGA液晶採用。アルファード/ヴェルファイアのために誕生した専用モデル。

意匠登録出願中

10型 **BIG X** プレミアム EX10シリーズ **NEW**

※EX10-□□シリーズは車両完全一体設計のカーナビ本体と車種ごとに取付けに必要な部品一式をセットにした受注生産モデルです。
※市販型カーAV/ナビゲーション一体機として、2015年4月23日時点(アルパイン調べ)



TOYOTA **ALPHARD** アルファード(30系:H27/1~現在) **EX10-AL-B** [ハードキー色:ブラック/イルミネーション色:ホワイト]



TOYOTA **VELLFIRE** ヴェルファイア(30系:H27/1~現在) **EX10-VE-S** [ハードキー色:シルバー/イルミネーション色:ブルー]



EX10-AL-S [ハードキー色:シルバー/イルミネーション色:ブルー]



EX10-VE-B [ハードキー色:ブラック/イルミネーション色:ホワイト]



上質な2種類のコクピットデザイン。

煌めくクリスタル照光キーと優美なイルミネーションを基調に、車内空間に映える2種類のコクピットデザインをご用意。さらにメニューデザインも上品なライン基調、力強いフラット基調の2種類からお選びいただけます。

アルファード/ヴェルファイア専用モデル 仕様

モデル	ハードキー色	イルミネーション色	メニューデザイン	
アルファード専用 10型WXGA カーナビ	EX10-AL-B	ブラック	ホワイト	ライン&メタル調
	EX10-AL-S	シルバー	ブルー	フラット&メタル調
ヴェルファイア専用 10型WXGA カーナビ	EX10-VE-B	ブラック	ホワイト	ライン&メタル調
	EX10-VE-S	シルバー	ブルー	フラット&メタル調

ALPINE STYLE
プレミアム スペースデザイン
体感キャンペーン実施中



お客様の五感を刺激し、心を満たす空間へ。
かつてない歓びにあふれた車室内空間をぜひご体感ください。

<キャンペーン概要>
■内容:期間中にアルファード/ヴェルファイア専用ビッグXプレミアム「EX10-AL-B/EX10-AL-S/EX10-VE-B/EX10-VE-S」をご購入のお客様に、カーアロマ「AROMA1(非売品)」を無償提供いたします(対象製品に同梱)。このカーアロマを含めた「ALPINE STYLE プレミアムスペースデザイン」ご体感後、お客様の声を収集するアンケートにご協力ください。
■期間:発売開始日~2016年3月31日まで

カーナビゲーション
ラインアップ
適合車種一覧
パッケージオプション
リモコン
ラインアップ
適合車種一覧
ドライブレコーダー
ラインアップ
適合車種一覧
各製品の主な機能
オプション/アクセサリ
各種アップデート情報

世界最大^{*}、10型WXGA液晶搭載。ハードキーまでも車種専用の車両完全一体設計モデル。

意匠登録出願中

10型 **BIG X** プレミアム EX10シリーズ **NEW**

※EX10-□□シリーズは車両完全一体設計のカーナビ本体と車種ごとに取付けに必要な部品一式をセットにした受注生産モデルです。
※市販型カーAV/ナビゲーション一体機として、2015年4月23日時点(アルパイン調べ)



TOYOTA **VOXY ZS** ヴォクシー特別仕様車ZS[™]煌[™](80系:H26/11~現在) EX10-VO



TOYOTA **ESQUIRE** エスクァイア(H26/10~現在) EX10-EQ



WXGA液晶搭載。ハードキーまでも車種専用デザインした、車両完全一体設計モデル。

意匠登録出願中

9型/8型 **BIG X** プレミアム EX9/EX8シリーズ **NEW**

※EX9-□□/EX8-□□シリーズは車両完全一体設計のカーナビ本体と車種ごとに取付けに必要な部品一式をセットにした受注生産モデルです。



TOYOTA **HARRIER** ハリアー(H25/12~現在) EX9-HA



HONDA **N-BOX CUSTOM** N-BOX カスタム(H23/12~現在) EX8-NB



WXGA液晶搭載。洗練のフェイスを実現する、車種専用パーフェクトフィット付属モデル。

意匠登録出願中

9型/8型 **BIG X** X9/X8シリーズ **NEW**

※X9-□□/ X8-□□シリーズはカーナビ本体と車種ごとに取付けに必要な部品一式をセットにした受注生産モデルです。
(一部の車種/年式/グレードにより異なります)



TOYOTA **NOAH** ノア(80系:H26/1~現在) X9-NO



TOYOTA **HIACE** ハイエース スーパーGL(H25/12~現在) X8-HI2



車種専用チューニング済み。スタンダードな7型ワイド/7型モデル。

意匠登録出願中

7型200mmワイド **7W**シリーズ **NEW**

※7W-□□シリーズはカーナビ本体と車種ごとに取付けに必要な部品一式をセットにした受注生産モデルです。(一部の車種/年式/グレードにより異なります)



7型180mm **7D**シリーズ **NEW**

※7D-□□シリーズはカーナビ本体と車種ごとに取付けに必要な部品一式をセットにした受注生産モデルです。(一部の車種/年式/グレードにより異なります)



NISSAN **DAYZ ROOX HighwaySTAR** デイズロックス ハイウェイスター(H26/2~現在) 7W-DR



SUZUKI **SPACIA CUSTOM** スペースシア カスタム(H25/3~現在) 7D-SP



本ページでは一部車種を掲載しています。その他の車種の装着例はアルパインホームページでご確認ください。

10型 **BIG X** プレミアム EX10シリーズ **NEW**

H27/5現在

メーカー	車種	年式	型式	車種専用・受注生産ナビ	価格	プレミアム専用インダッシュパネルキースイッチ	専用電源ハーネス専用取付キット	オープン画面サウンドセッティングカメラ付搭載車両サイズ	純正ステレオ対応	車種専用アンテナ貼付	備考	
トヨタ	アルファード(30系)	H27/1～現在	GGH30W/AGH35W/AGH30W/AGH35W	EX10-AL-B	オープン	○	○	○	○	○	パネルカラー：ブラック キースイッチ色：ブラック LED色：ホワイト	
	アルファード ハイブリッド(30系)	H27/1～現在	AYH30W	EX10-AL-S	オープン	○	○	○	○	○	パネルカラー：ブラック キースイッチ色：シルバー LED色：ブルー	
トヨタ	アルファード(20系)	H20/5～H27/1	GGH20W・25W/ANH20W・25W	EX10-AV20	オープン	○	○	○	○	○	パネルカラー：ブラックブルーパール フィニッシュ：シルバー 純正スライドドアスピーカーをフルレンジ化するクロスオーバーキャンセラー付属 EX10-AV20とEX10-AVH20はパネル形状が異なります。	
	アルファード ハイブリッド(20系)	H23/11～H27/1	ATH20W	EX10-AVH20	オープン	○	○	○	○	○		
	アルファード特別仕様車“type GOLD”	H24/9～H25/10	GGH20W・25W/ANH20W・25W	EX10-AV20-GO	オープン	○	○	○	○	○	○	パネルカラー：ブラックブルーパール フィニッシュ：プレミアムゴールド 純正スライドドアスピーカーをフルレンジ化するクロスオーバーキャンセラー付属
	アルファード特別仕様車“TYPE GOLDII”	H25/10～H27/1	GGH20W・25W/ANH20W・25W									
	ヴェルファイア(30系)	H27/1～現在	GGH30W/AGH35W/AGH30W/AGH35W	EX10-VE-B	オープン	○	○	○	○	○	パネルカラー：ブラック キースイッチ色：ブラック LED色：ホワイト	
	ヴェルファイア ハイブリッド(30系)	H27/1～現在	AYH30W	EX10-VE-S	オープン	○	○	○	○	○	パネルカラー：ブラック キースイッチ色：シルバー LED色：ブルー	
	ヴェルファイア(20系)	H20/5～H27/1	GGH20W・25W/ANH20W・25W	EX10-AV20	オープン	○	○	○	○	○	パネルカラー：ブラックブルーパール フィニッシュ：シルバー 純正スライドドアスピーカーをフルレンジ化するクロスオーバーキャンセラー付属 EX10-AV20とEX10-AVH20はパネル形状が異なります。	
	ヴェルファイア ハイブリッド(20系)	H23/11～H27/1	ATH20W	EX10-AVH20	オープン	○	○	○	○	○		
	ヴェルファイア特別仕様車“Golden Eyes”	H24/9～H25/10	GGH20W・25W/ANH20W・25W	EX10-AV20-GO	オープン	○	○	○	○	○	○	パネルカラー：ブラックブルーパール フィニッシュ：プレミアムゴールド 純正スライドドアスピーカーをフルレンジ化するクロスオーバーキャンセラー付属
	ヴェルファイア特別仕様車“GOLDEN EYESII”	H25/10～H27/1	GGH20W・25W/ANH20W・25W									
	ヴォクシー(80系)	H26/1～現在	ZRR80G・85G	EX10-VO	オープン	○※1	○	○	○	○	○	パネルカラー：ブラック フィニッシュ：シルバー LED：ブルー 車両側パネルの一部切除が必要です。
ヴォクシーZS(80系)	H26/1～現在	ZRR80W・85W										
ヴォクシーハイブリッド(80系)	H26/2～現在	ZWR80G										
ヴォクシー特別仕様車ZS“煌”(80系)	H26/11～現在	ZRR80W・85W										
エスクエア	H26/10～現在	ZRR80G・85G	EX10-EQ	オープン	○※1	○	○	○	○	○	パネルカラー：メタリックブラック フィニッシュ：サテンシルバー LED：ホワイト 車両側パネルの一部切除が必要です。	
エスクエアハイブリッド	H26/10～現在	ZWR80G										
ノア(80系)	H26/1～現在	ZRR80G・85G	EX10-NO	オープン	○※1	○	○	○	○	○	パネルカラー：ブラック フィニッシュ：シルバー LED：ブルー 車両側パネルの一部切除が必要です。	
ノアSi(80系)	H26/1～現在	ZRR80W・85W										
ノアハイブリッド(80系)	H26/2～現在	ZWR80G										

※1 純正のインダッシュパネルとは若干色・柄が異なる場合がございます。■ビッグXプレミアムシリーズは車種毎に専用設計されたカーナビ本体と車種毎に取付けに必要な部品一式をセットにした受注生産モデルです。■上記は基本的にオーディオレス車への適合となります。■メーカーオプションナビゲーションシステム装着車は仕様異なるため取付けできません。■ステアリングリモコンの対応可否は純正ステアリングスイッチシステム装着車の場合の表記です。■適合車種および、指定された製品以外への流用はできません。■商品の仕様変更および、車両の仕様変更により適合が変更になる場合があります。■製品の仕様は予告なく変更になる場合があります。■取付け・配線には専門技術と経験が必要になります。取付けは、お買い上げ店に依頼頂くことをお勧めします。

9型/8型 **BIG X** プレミアム EX9/EX8シリーズ **NEW**

H27/5現在

メーカー	車種	年式	型式	車種専用・受注生産ナビ	価格	プレミアム専用インダッシュパネルキースイッチ	専用電源ハーネス専用取付キット	オープン画面サウンドセッティングカメラ付搭載車両サイズ	純正ステレオ対応	車種専用アンテナ貼付	備考	
トヨタ	アクア(MC前)	H23/12～H26/12 (マイナーチェンジ前)	NHP10	EX8-AQ-PB	オープン	○	○	○	○	○	パネルカラー：ピアノブラック 取付けにはパネル切除等の加工が必要です。 ナビディバイダー装着車はKWX-Y300NR(別売)使用により純正バックカメラを接続できます。※5 アクアはH26/12マイナーチェンジ後の車両はLグレードのみ取付け可能です。 アクアG'sはH26/12マイナーチェンジ後の車両にも取付け可能です。	
	アクア G's	H25/12～現在	NHP10									
トヨタ	アクア(MC後)	H26/12～現在 (マイナーチェンジ後 G/Sグレードのみ)	NHP10	EX8-AQ2	オープン	○	○	○	○	○	パネルカラー：ピアノブラック 取付けにはパネル切除等の加工が必要です。 ナビディバイダー装着車はKWX-Y300NR(別売)使用により純正バックカメラを接続できます。※5	
	アクアX-URBAN	H26/12～現在	NHP10									
	エスティマ(後期型)	H24/5～現在 ※1	ACR50W・55W/ GSR50W・55W	EX9-ES	オープン	○	○	○	○	○	パネルカラー：ピアノブラック(純正近似色※3)	
	エスティマハイブリッド(後期型)	H24/5～現在 ※1	AHR20W		オープン	○	○	○	○	○		
	プリウス(MC後)	H23/12～現在 ※2 (マイナーチェンジ後)	ZVW30	EX9-PR	オープン	○	○	○	○	○	○	パネルカラー：シルバー(純正近似色※3)
	プリウスPHV(内装色：アクア)	H24/1～H25/9 ※2	ZVW35									
	プリウス(MC後)特別仕様車“マイコーデ”(シャンパンゴールド)	H24/10～現在 ※2	ZVW30	EX9-PR-GO	オープン	○	○	○	○	○	○	プリウス特別仕様車「S“ツーリングセレクション”マイコーデ」「S“マイコーデ”、プリウスPHV(内装色：ブラック)のシャンパンゴールド色シフトパネル装着車に適合します。
	プリウスPHV(内装色：ブラック)	H24/1～H25/9 ※2	ZVW35									
プリウスPHV(一部改良後)	H25/9～現在 ※2	ZVW35	EX9-PR-MM	オープン	○	○	○	○	○	○	プリウスPHV(H25/9/30一部改良)以降の木目調パネル装着車に適合します。(パネルは純正近似色※3) グレードL(パネル色：シルバー)の場合はEX9-PRが適合します。	
プリウス(MC後)特別仕様車“マイコーデ”(木目調)	H24/10～現在 ※2	ZVW30										
プリウスG's	H23/12～現在 ※2	ZVW30	EX9-PR-PB	オープン	○	○	○	○	○	○	パネルカラー：ピアノブラック	
プリウスa(MC前)	H23/5～H26/11 (マイナーチェンジ前)	ZVW40W・41W	EX9-PRA	オープン	○	○	○	○	○	○	パネルカラー：ピアノブラック ※取付けにはパネル切除等の加工が必要です。 H26/11マイナーチェンジ後の車両についてはパネル形状が異なるため取付けできません。	
プリウスa(MC後)	H26/11～現在 (マイナーチェンジ後)	ZVW40W・41W	EX9-PRA2	オープン	○	○	○	○	○	○	パネルカラー：ピアノブラック ※取付けにはパネル切除等の加工が必要です。 H26/11マイナーチェンジ後の車両についてはパネル形状が異なるため取付けできません。	
プリウスa G's	H27/2～現在	ZVW40W・41W										
ハリヤー	H25/12～現在	ZSU60W・65W	EX9-HA	オープン	○	○	○	○	○	○	パネルカラー：ブラック	
ハリヤーハイブリッド	H26/1～現在	AVU65W										
ハリヤーG's	H27/1～現在	ZSU60W・65W										
ニッサン	セレナ セレナ ハイウェイスター	H22/11～現在	C26/FC26/ NC26/FNC26/ HC26/HFC26	EX8-SE ※4	オープン	○	○	○	○	○	パネルカラー：ピアノブラック(純正近似色※3) ※H25/12マイナーチェンジ以降の車両はパネルカラーの色が異なります。	
ホンダ	オデッセイ	H25/11～現在	RC1-2	EX9-OD	オープン	○	○	○	○	○	パネルカラー：メタリックブラック ※取付けにはパネル切除等の加工が必要です。 メーカーオプションのナビ装着用スペシャルパッケージ付車は、HCE-C03VC(別売)使用により純正リアワイドカメラを接続できます。(アルハインカーナビのタッチ操作でパノラマトップ/バックビュー切替ができます)。※5	
	オデッセイ アブソルート											
	ステップワゴン(MC後)	H24/4～H27/4	RK1-2	EX9-ST	オープン	○	○	○	○	○	○	パネルカラー：シルバー(ステップワゴン スバーダ用純正近似色※3 ステップワゴンの場合はパネル色が異なります)
	ステップワゴン スバーダ(MC後)	H24/4～H27/4	RK5-6									
	N-BOX/N-BOXカスタム	H23/12～現在	JF1-2	EX8-NB	オープン	○	○	○	○	○	○	パネルカラー：ピアノブラック フィニッシュ：シルバー H27/2一部改良後車種に対応する純正ラジオアンテナ変換も付属しています。 メーカーオプションのナビ装着用スペシャルパッケージ付車は、HCE-C03VC(別売)使用により純正リアワイドカメラを接続できます。(アルハインカーナビのタッチ操作でパノラマトップ/バックビュー切替ができます)。※5
N-BOX+/N-BOX+カスタム	H24/7～現在	JF1-2										
N-BOX Modulo X	H25/1～現在	JF1										
フィット	H25/9～現在	GK3-4-5-6	EX8-FI	オープン	○	○	○	○	○	○	パネルカラー：メタリックブラック フィニッシュ：シルバー メーカーオプションのナビ装着用スペシャルパッケージ付車は、HCE-C03VC(別売)使用により純正リアワイドカメラを接続できます。(アルハインカーナビのタッチ操作でパノラマトップ/バックビュー切替ができます)。※5	
フィットRS	H25/9～現在	GK5										
フィットハイブリッド	H25/9～現在	GP5-6										
フリード(MC前)	H20/5～H23/10	GB3-4										EX9-FR
フリード(MC後)	H23/10～現在	GB3-4										
フリードハイブリッド	H23/10～現在	GP3										
フリードスパイク	H22/7～現在	GB3-4										
フリードスパイク ハイブリッド	H23/10～現在	GP3										

※1 EX9-ESはエスティマ/エスティマ ハイブリッド(前期・中期)にも取付け可能です。(パネル色が異なります。車種専用オープン画面は後期・中期の車両のみ格納しています。車種専用チューニングの内容の一部異なります。)

※2 EX9-PRはプリウス(マイナーチェンジ前 H21/5～H23/12)にも取付け可能です。(パネル色が異なります。車種専用オープン画面はマイナーチェンジ前後の車両共に格納しています。)

※3 純正のインダッシュパネルとは若干色・柄が異なる場合がございます。 ※4 EX8-SEはスズキ ランディ(H22/12～現在 型式SC26/SHC26/SNC26)にも取付け可能です。(専用オープン画面は格納していません) ※5 純正バックカメラ/リアワイドカメラ用のカメラガイド線は、装着状況・仕様変更などにより取付け位置が異なる場合がございます。ガイド線が実際と異なる場合は調整して使用してください。 ■ビッグXプレミアムシリーズは車種毎に専用設計されたカーナビ本体と車種毎に取付けに必要な部品一式をセットにした受注生産モデルです。 ■上記は基本的にオーディオレス車への適合となります。 ■メーカーオプションナビゲーションシステム装着車は仕様異なるため取付けできません。 ■ステアリングリモコンの対応可否は純正ステアリングスイッチシステム装着車の場合の表記です。 ■適合車種および、指定された製品以外への流用はできません。 ■商品の仕様変更および、車両の仕様変更により適合が変更になる場合があります。 ■製品の仕様は予告なく変更になる場合があります。 ■取付け・配線には専門技術と経験が必要になります。取付けは、お買い上げ店に依頼頂くことをお勧めします。

9型 **BIG X** X9シリーズ NEW

H27/5現在

メーカー	車種	年式	型式	車種専用・受注生産ナビ	価格	オープニング画面サウンドセットアップカメラガイド線車両サイズ	パワフルフィットパネル	純正ステリモ対応	車種専用アンテナ	LED内蔵パネル	備考
	ヴォクシー (80系)	H26/1～現在	ZRR80G・85G	X9-VO	オープン	○	○	○	○	○	パネルカラー：メタリックブラック
	ヴォクシー ZS (80系)	H26/1～現在	ZRR80W・85W								
	ヴォクシー ハイブリッド (80系)	H26/2～現在	ZWR80G								
	ヴォクシー特別仕様車ZS“煌”(80系)	H26/11～現在	ZRR80W・85W								
トヨタ	エスクァイア	H26/10～現在	ZRR80G・85G	X9-EQ	オープン	○	○	○	○	○	パネルカラー：メタリックブラック
	エスクァイア ハイブリッド	H26/10～現在	ZWR80G								
	ノア (80系)	H26/1～現在	ZRR80G・85G	X9-NO	オープン	○	○	○	○	○	パネルカラー：メタリックブラック
	ノア Si (80系)	H26/1～現在	ZRR80W・85W								
	ノア ハイブリッド (80系)	H26/2～現在	ZWR80G								

■X9-○○シリーズはカーナビ本体(X9)と車種毎に取付けに必要な部品一式をセットにした受注生産モデルです。■上記は基本的にオーディオレス車への適合となります。■メーカーオプションナビゲーションシステム装着車は仕様異なるため取付けできません。■適合車種および、指定された製品以外への流用はできません。■商品の仕様変更および、車両の仕様変更により適合が変更になる場合があります。■製品の仕様は予告なく変更になる場合があります。■取付け・配線には専門技術と経験が必要になります。取付けは、お買い上げ店に依頼頂くことをお勧めします。

8型 **BIG X** X8シリーズ NEW

H27/5現在

メーカー	車種	年式	型式	車種専用・受注生産ナビ	価格	オープニング画面サウンドセットアップカメラガイド線車両サイズ	パワフルフィットパネル	純正ステリモ対応	車種専用アンテナ	LED内蔵パネル	備考
	アクア (MC前)	H23/12～H26/12 (マイナーチェンジ前)	NHP10	X8-AQ	オープン	○	○	□※	○	—	パネルカラー：ブラック(シボなし) ※取付けにはパネル切除等の加工が必要です。H26/12 マイナーチェンジ後の車両についてはパネル形状が異なるため取付けできません。(G's/グレードは取付可) ※ステアリングスイッチ装着車は、KTX-Y502R(別売)使用によりステアリングスイッチが使用可能になります。ナビディスプレイパッケージ装着車はKWX-Y300NR(別売)使用により純正バックカメラを接続できます。 ※2
	アクア G's	H25/12～現在	NHP10								
	アルファード (30系)	H27/1～現在	GGH30W/GGH35W/AGH30W/AGH35W	X8-AL	オープン	○	○	○	○	○	パネルカラー：メタリックブラック
	アルファード ハイブリッド (30系)	H27/1～現在	AYH30W								
	アルファード (20系)	H20/5～H27/1	GGH20W・25W/ANH20W・25W	X8-AV20	オープン	○	○	○	○	○	純正スライドアスキーカーをフルレンジ化するクロスオーバーキャンセラー付
	アルファード 特別仕様車 “type GOLD” “TYPE GOLDII”	H24/9～H27/1									
	アルファード ハイブリッド (20系)	H23/11～H27/1	ATH20W	X8-AL10	オープン	○	○	□※	○	—	H17年4月19日のマイナーチェンジ以降の車両に適合します。マイナーチェンジ以前(H14/5～H17/4)の車両はインパネ形状が違いため取付けできません。 ※取付けにはパネル切除等の加工が必要です。 ※ステアリングスイッチ装着車は、KTX-Y501R(別売)使用によりステアリングスイッチが使用可能になります。
	アルファード (10/15系)	H17/4～H20/5 (マイナーチェンジ後)	ANH10W-15W/MNH10W-15W								
	ヴェルファイア (30系)	H27/1～現在	GGH30W/GGH35W/AGH30W/AGH35W								
	ヴェルファイア ハイブリッド (30系)	H27/1～現在	AYH30W	X8-AV20	オープン	○	○	○	○	○	純正スライドアスキーカーをフルレンジ化するクロスオーバーキャンセラー付
	ヴェルファイア (20系)	H20/5～H27/1	GGH20W・25W/ANH20W・25W								
ヴェルファイア 特別仕様車 “Golden Eyes” “GOLDEN EYESII”	H24/9～H27/1	ATH20W	X8-NV70	オープン	○	○	○	○	○	—	
ヴェルファイア ハイブリッド (20系)	H23/11～H27/1										
ヴォクシー (70系)	H19/6～H26/1	ZRR70G・70W・75G・75W	X8-ES	オープン	○	○	○	○	○	パネルカラー：ブラックメタリック(純正近似的) H24年5月8日のマイナーチェンジ以降の純正ステアリングスイッチ付車に適合します。	
ヴォクシー特別仕様車ZS“煌Z”	H25/5～H26/1	ZRR70W・75W									
エステイマ (後期)	H24/5～現在	ACR50W・55W/GSR50W・55W	X8-CF	オープン	○	○	○	○	○	—	
エステイマ ハイブリッド (後期)	H24/5～現在	AHR20W									
カローラフィールダー	H24/5～現在	ZRE162G/NZE161G・164G	X8-NV70	オープン	○	○	○	○	○	—	
カローラフィールダー ハイブリッド	H25/8～現在	NKE165G									
ノア (70系)	H19/6～H26/1	ZRR70G・70W・75G・75W	X8-NV70	オープン	○	○	○	○	○	—	

メーカー	車種	年式	型式	車種専用・受注生産ナビ	価格	オープニング画面サウンドセットアップカメラガイド線車両サイズ	パワフルフィットパネル	純正ステリモ対応	車種専用アンテナ	LED内蔵パネル	備考	
	ハイエース (標準ボディ)	H16/8～H25/12	KDH201V・206V・201K・206K TRH200V・200K	X8-HI	オープン	○	○	—	○	—	※取付けにはパネル切除等の加工が必要です。	
		H25/12～現在 (スーパーGL以外)	KDH206V・201K・206K TRH200K									
		H25/12～現在 (スーパーGL)	KDH201V・206V TRH200V									
	ハイエース (ワイドボディ)	H16/8～H25/12	KDH211K・221K・223B/TRH211K・221K・216K・226K・214W・219W・224W・229W・223B・228B	X8-HIW	オープン	○	○	—	○	—	※取付けにはパネル切除等の加工が必要です。	
		H25/12～現在 (スーパーGL/グランドキャビン/GL以外)	KDH221K・223B/TRH221K・226K・214W・219W・223B・228B									
	レジアスエース (標準ボディ)	H16/8～H25/12	KDH201V・206V・201K・206K TRH200V・200K	X8-RE	オープン	○	○	—	○	—	※取付けにはパネル切除等の加工が必要です。	
		H25/12～現在 (スーパーGL以外)	KDH206V・201K・206K TRH200K									
		H25/12～現在 (スーパーGL)	KDH201V・206V TRH200V									
	レジアスエース (ワイドボディ)	H16/8～H25/12	KDH211K・221K・223B/TRH211K・221K・216K・226K・214W・219W・224W・229W・223B・228B	X8-REW	オープン	○	○	—	○	—	※取付けにはパネル切除等の加工が必要です。	
		H25/12～現在 (スーパーGL/グランドキャビン/GL以外)	KDH221K・223B/TRH221K・226K・214W・219W・223B・228B									
	プリウス (MC前)	H21/5～H23/12 (マイナーチェンジ前)	ZVW30	X8-PR-GM	オープン	○	○	○	○	—	パネルカラー：ガンメタリック(純正近似的)	
	プリウス (MC後)	H23/12～現在 (マイナーチェンジ後)	ZVW30	X8-PR	オープン	○	○	○	○	—	パネルカラー：シルバー(純正近似的)	
	プリウス PHV	H24/1～現在 (マイナーチェンジ後)	ZVW35	X8-PR-LED	オープン	○	○	○	○	○		
	プリウスα (MC前)	H23/5～H26/11 (マイナーチェンジ前)	ZVW40W・41W	X8-PRA	オープン	○	○	○	○	—	パネルカラー：ガンメタリック(純正近似的) ※取付けにはパネル切除等の加工が必要です。 ※H26/11マイナーチェンジ後車両についてはパネル形状が異なるため取付けできません。	
	マークX	H21/10～現在	GRX130-133-135	X8-MA	オープン	○	○	○	○	—		
	マークX G's	H24/10～現在	GRX130-133	X8-MA-PB	オープン	○	○	○	○	—	パネルカラー：ピアノブラック(純正近似的)	
	エルグランド	H22/8～現在	PE52/TE52 PNE52/TNE52	X8-EL	オープン	○	○	—	○	—	パネルカラー：ブラック	
	セレナ	H22/11～現在	C26/ NC26/ HC26	X8-SE ※1	オープン	○	○	—	○	—	—	パネルカラー：ピアノブラック(純正近似的) ※H25/12 マイナーチェンジ以降の車両はパネルカラーの色が異なります。
	セレナ ハイウェイスター	H22/11～現在	FC26/FNC26/HFC26									
	フリード (MC後)	H23/10～現在	GB3-4	X8-FR	オープン	○	○	○	□※	○	—	パネルカラー：シルバー(純正近似的) ※KTX-G501R(別売)使用により純正ステアリングリコンに対応します。 H25/11以降のメーカーオプションナビ装着用スペシャルパッケージ付車は、KWX-H001ST(別売)使用により純正リアカメラを接続できます。 ※2
	フリード ハイブリッド	H23/10～現在	GP3									
フリードスバイク	H22/7～現在	GB3-4	X8-FRS	オープン	○	○	○	□※	○	—	パネルカラー：ジャンボゴールド(純正近似的) ※KTX-G501R(別売)使用により純正ステアリングリコンに対応します。 H25/11以降のメーカーオプションナビ装着用スペシャルパッケージ付車は、KWX-H001ST(別売)使用により純正リアカメラを接続できます。 ※2	
フリードスバイク ハイブリッド	H23/10～現在	GP3										
ヴェゼル	H25/12～現在	RU1-2	X8-VZ	オープン	○	○	○	○	○	—	パネルカラー：つや消しブラック メーカーオプションナビ装着用スペシャルパッケージ付車は、HCE-C03VC(別売)使用により純正リアワイドカメラを接続できます。(アルバイカーナビのタッチ操作でパネルトップ/バックビュー切替ができます) ※2	
ヴェゼル ハイブリッド	H25/12～現在	RU3-4										
N-BOX	H23/12～現在	JF1-2	X8-NB	オープン	○	○	○	○	○	—	パネルカラー：つや消しブラック ルーフサイドアンテナ仕様車は、純正アンテナ延長ケーブルが必要となります。 H27/2一部改良後車両に対応する純正ラジオアンテナ変換も付属しています。メーカーオプションナビ装着用スペシャルパッケージ付車は、HCE-C03VC(別売)使用により純正リアワイドカメラを接続できます。(アルバイカーナビのタッチ操作でパネルトップ/バックビュー切替ができます) ※2	
N-BOXカスタム	H23/12～現在	JF1-2										
N-BOX+	H24/7～現在	JF1-2										
N-BOX+カスタム	H24/7～現在	JF1-2										
N-BOX Modulo X	H25/1～現在	JF1-2										
ワゴンR (34系 MC前)	H24/9～H26/8	MH34S	X8-WR	オープン	○	○	—	○	—	パネルカラー：ブラックメタリック 純正パネルカラーはシルバーのため異なります。		
ワゴンR (34系 MC後・44系)	H26/8～現在	MH34S-44S										
ワゴンR スティングレー (34系 MC前)	H24/9～H26/8	MH34S										
ワゴンR スティングレー (34系 MC後・44系)	H26/8～現在	MH34S-44S										

■X8-○○シリーズはカーナビ本体(X8)と車種毎に取付けに必要な部品一式をセットにした受注生産モデルです。■車種専用チューニング済みモデルの設定が無い車種でもX8単体モデルと別売のパーフェクトフィットを組み合わせて取付けできます。適合は17～18ページを参照ください。■上記は基本的にオーディオレス車への適合となります。■インダッシュパネルは純正近似的となります。(一部モデルを除く) ■メーカーオプションナビゲーションシステム装着車は仕様異なるため取付けできません。■ステアリングリコンの対応可否は純正ステアリングスイッチステアリングリコン装着車の場合の表記です。 ※1 X8-SEはスズキ ランディ(H22/12～現在 型式SC26/SNC26)にも取付け可能です。(専用オープニング画面は格納しておきます。) ※2 純正バックカメラリアワイドカメラ用のカメラガイド線は、装着状況・仕様変更などにより数値異なる場合があります。ガイド線が実際と異なる場合は調整して使用してください。 ■適合車種および、指定された製品以外への流用はできません。 ■商品の仕様変更および、車両の仕様変更により適合が変更になる場合があります。 ■製品の仕様は予告なく変更になる場合があります。 ■取付け・配線には専門技術と経験が必要になります。取付けは、お買い上げ店に依頼頂くことをお勧めします。

7型200mmワイド/7型180mm 7W/7Dシリーズ NEW

H27/5現在

メーカー	車種	年式	型式	車種専用・ 受注生産ナビ	価格	車種専用 オープニング画面 車種専用 サウンド セッティング 車種専用 カメラガイド線 車両サイズデータ		純正 ステリモ 対応	純正 カメラ 変換	車種専用 アンテナ 取付	取付け条件	
						純正 ステリモ 対応	純正 カメラ 変換					
トヨタ	アイシス	H21/9～現在	ZGM10G-11G-15G-10W-11W-15W	7W-IS	オープン	○	○	○	—	○	製品のみで取付け可能です(トヨタ専用 電源コード/ステアリングリモコンケーブルは製品に同梱されています) ※ステアリングリモコンとの接続はステアリングスイッチ付標準オーディオ付車に限る	
	アクア	H23/12～現在	NHP10	7W-AQ	オープン	○	○	□※	○	○	製品のみで取付け可能です(トヨタ専用 電源コード/ステアリングリモコンケーブル/ラジオアンテナ変換ケーブルは製品に同梱されています) ※ナビレディパッケージ装着車はKWX-Y300NR(別売)使用により純正バックカメラを接続できます。※1	
	アクアX-URBAN	H26/12～現在	NHP10									
	アクア G's	H25/12～現在	NHP10	7W-AV20	オープン	○	○	—	○	○	製品のみで取付け可能です(トヨタ専用 電源コード/ステアリングリモコンケーブル/クロスオーバーキルセラーは製品に同梱されています)さらに、アップグレードブラケット(KTX-X007W-AV 別売)を使用することにより、純正パネルに対して凹凸の少ないフラットな取付けが可能になります。	
	アルファード(20系)	H20/5～H27/1	GGH20W-25W/ANH20W-25W									
	アルファード特別仕様車 "type GOLD"/"TYPE GOLDII"	H24/9～H27/1	ATH20W	7W-AV20	オープン	○	○	—	○	○	製品のみで取付け可能です(トヨタ専用 電源コード/ステアリングリモコンケーブル/クロスオーバーキルセラーは製品に同梱されています)さらに、アップグレードブラケット(KTX-X007W-AV 別売)を使用することにより、純正パネルに対して凹凸の少ないフラットな取付けが可能になります。	
	アルファード ハイブリッド(20系)	H23/11～H27/1										
	ウィッシュ(MC後)	H24/4～現在	ZGE20W-22W-25W-20G-25G	7W-WI	オープン	○	○	—	○	○	製品のみで取付け可能です(トヨタ専用 電源コード/ステアリングリモコンケーブルは製品に同梱されています)	
	ヴェルファイア(20系)	H20/5～H27/1	GGH20W-25W/ANH20W-25W	7W-AV20	オープン	○	○	—	○	○	○	製品のみで取付け可能です(トヨタ専用 電源コード/ステアリングリモコンケーブル/クロスオーバーキルセラーは製品に同梱されています)さらに、アップグレードブラケット(KTX-X007W-AV 別売)を使用することにより、純正パネルに対して凹凸の少ないフラットな取付けが可能になります。
	ヴェルファイア特別仕様車 "Golden Eyes"/"GOLDEN EYESII"	H24/9～H27/1										
	ヴェルファイア ハイブリッド(20系)	H23/11～H27/1	ATH20W	7W-VO	オープン	○	○	—	○	○	製品のみで取付け可能です(トヨタ専用 電源コード/ステアリングリモコンケーブル/ラジオアンテナ変換は製品に同梱されています) ※純正ステアリングスイッチは音量のみ操作可能です。別売のKTX-Y401R使用によりソース切り替え/トラックアップ/ダウン/プリセットチャンネルアップ/ダウン/ミュートも操作可能になります。	
ヴォクシー(80系)	H26/1～現在	ZRR80G-85G										
ヴォクシー ZS(80系)	H26/1～現在	ZRR80W-85W										
ヴォクシー ハイブリッド(80系)	H26/2～現在	ZWR80G										
ヴォクシー特別仕様車 ZS "煌"(80系)	H26/11～現在	ZRR80W-85W										
エスクエア	H26/10～現在	ZRR80G-85G	7W-EQ									オープン
エスクエア ハイブリッド	H26/10～現在	ZWR80G										
エスティマ(中期)	H20/12～H24/5	ACR50W-55W/GSR50W-55W	7W-ES	オープン	○	○	—	○	○	製品のみで取付け可能です(トヨタ専用 電源コード/ステアリングリモコンケーブルは製品に同梱されています)		
エスティマ(後期)	H24/5～現在	AHR20W										
エスティマ ハイブリッド(後期)	H24/5～現在											
カローラフィールダー	H24/5～現在	ZRE162G/NZE161G-164G	7W-CF	オープン	○	○	—	○	○	製品のみで取付け可能です(トヨタ専用 電源コード/ステアリングリモコンケーブル/ラジオアンテナ変換は製品に同梱されています) ※H27/3マイナーチェンジ後の車種専用チューニングはアルバイホームページからダウンロード開始予定です。		
カローラフィールダー ハイブリッド	H25/8～現在	NKE165G										
ノア(80系)	H26/1～現在	ZRR80G-85G	7W-NO	オープン	○	○	—	○	○	製品のみで取付け可能です(トヨタ専用 電源コード/ステアリングリモコンケーブル/ラジオアンテナ変換は製品に同梱されています) ※純正ステアリングスイッチは音量のみ操作可能です。別売のKTX-Y401R使用によりソース切り替え/トラックアップ/ダウン/プリセットチャンネルアップ/ダウン/ミュートも操作可能になります。		
ノアS(80系)	H26/1～現在	ZRR80W-85W										
ノア ハイブリッド(80系)	H26/2～現在	ZWR80G										
ハイエース	H16/8～現在	KDH201V-206V-201K-206K TRH200V-200K	7W-HI	オープン	○	○	—	○	○	製品のみで取付け可能です(トヨタ専用 電源コード/ステアリングリモコンケーブル/ラジオアンテナ変換は製品に同梱されています)		
ハイエース ワイド	H16/8～現在	KDH211K-221K-223B/TRH211K-221K-216K-226K-214W-219W-224W-229W-223B-228B										
ハリヤー	H25/12～現在	ZSU60W-65W	7W-HA	オープン	○	○	—	○	○	製品のみで取付け可能です(トヨタ専用 電源コード/ステアリングリモコンケーブル/ラジオアンテナ変換は製品に同梱されています)		
ハリヤー ハイブリッド	H26/1～現在	AVU65W										
ハリヤー G's	H27/1～現在	ZSU60W-65W										
プリウス(MC前)	H21/5～H23/12(マイナーチェンジ前)	ZVW30	7W-PR	オープン	○	○	—	○	○	製品のみで取付け可能です(トヨタ専用 電源コード/ステアリングリモコンケーブルは製品に同梱されています)さらに、アップグレードブラケット(KTX-X007W-PR 別売)使用により、純正パネルに対して凹凸の少ないフラットな取付けが可能になります。		
プリウス(MC後)	H23/12～現在(マイナーチェンジ後)	ZVW35										
プリウス PHV	H24/1～現在		ZVW35	7W-PRA	オープン	○	○	—	○	○	製品のみで取付け可能です(トヨタ専用 電源コード/ステアリングリモコンケーブルは製品に同梱されています)	
プリウスα(MC前)	H23/5～H26/11(マイナーチェンジ前)											
プリウスα(MC後)	H26/11～現在(マイナーチェンジ後)											
スペイド	H24/7～現在	NCP141-145 NSP140										
ボルテ	H24/7～現在	NCP141-145 NSP140	7W-PS	オープン	○	○	□※	○	○	製品のみで取付け可能です(トヨタ専用 電源コード/ステアリングリモコンケーブル/ラジオアンテナ変換は製品に同梱されています) ※ナビレディパッケージ装着車はKWX-Y300NR(別売)使用により純正バックカメラを接続できます。※1		
レジアスエース	H16/8～現在	KDH201V-206V-201K-206K TRH200V-200K	7W-RE	オープン	○	○	—	○	○	製品のみで取付け可能です(トヨタ専用 電源コード/ステアリングリモコンケーブル/ラジオアンテナ変換は製品に同梱されています)		
レジアスエース ワイド	H16/8～現在	KDH211K-221K-223B/TRH211K-221K-216K-226K-214W-219W-224W-229W-223B-228B										

メーカー	車種	年式	型式	車種専用・ 受注生産ナビ	価格	車種専用 オープニング画面 車種専用 サウンド セッティング 車種専用 カメラガイド線 車両サイズデータ		純正 ステリモ 対応	純正 カメラ 変換	車種専用 アンテナ 取付	取付け条件
						純正 ステリモ 対応	純正 カメラ 変換				
日産	セレナ	H22/11～現在	C26/NC26/HC26	7W-SE	オープン	○	—	—	—	○	製品のみで取付け可能です(日産専用 電源コード/ラジオアンテナ変換は製品に同梱されています)
	セレナ ハイウェイスター	H22/11～現在	FC26/FNC26/HFC26								
ホンダ	ステップワゴン(MC後)	H24/4～H27/4	RK1-2	7D-ST	オープン	○	○	□※	○	○	製品のみで取付け可能です(ホンダ専用 電源コード/ラジオアンテナ変換/フェイスパネルは製品に同梱されています) ※H24/11以降のメーカーオプションのナビ装着用スペシャルパッケージ付車は、KWX-H001ST(別売)使用により純正リアカメラを接続できます。※1
	ステップワゴン スパーダ(MC後)	H24/4～H27/4	RK5-6								
	フィット	H25/9～現在	GK3-4-5-6	7D-FI-NR(ナビ装着用スペシャルパッケージ付車用)	オープン	○	○	○	○	○	製品のみで取付け可能です。(電源コード/取付けブラケット/フェイスパネルは付属しています) メーカーオプションのナビ装着用スペシャルパッケージ付車の純正ステアリングリモコン、純正リアカメラが使用可能でアルバイカーナビのタッチ操作でパノラマ/トップ/バックビュー切替えができます) ※1
	フィットRS	H25/9～現在	GK5	7D-FI	オープン	○	○	—	○	○	製品のみで取付け可能です(電源コード/ラジオアンテナ変換/フェイスパネルは製品に同梱されています) メーカーオプションのナビ装着用スペシャルパッケージ付車は、HCE-C03VC(別売)使用により純正リアカメラが使用可能でアルバイカーナビのタッチ操作でパノラマ/トップ/バックビュー切替えができます) ※1
	フィット ハイブリッド	H25/9～現在	GP5-6								
	フリード(MC前)	H20/5～H23/10	GB3-4	7D-FR	オープン	○	○	□※	○	○	製品のみで取付け可能です(ホンダ専用 電源コード/ラジオアンテナ変換/フェイスパネルは製品に同梱されています) ※H25/11以降のメーカーオプションのナビ装着用スペシャルパッケージ付車は、KWX-H001ST(別売)使用により純正リアカメラを接続できます。※1
	フリード(MC後)	H23/10～現在	GB3-4								
フリード ハイブリッド	H23/10～現在	GP3									
フリードスパイク	H22/7～現在	GB3-4									
フリードスパイク ハイブリッド	H23/10～現在	GP3	7D-WR	オープン	○	○	—	○	○	製品のみで取付け可能です(スズキ専用電源コードは付属しております。)	
ワゴンR(34系 MC前)	H24/9～H26/8	MH34S									
ワゴンR(34系 MC後・44系)	H26/8～現在	MH34S-44S									
ワゴンR スティングレー(34系 MC前)	H24/9～H26/8	MH34S	7D-WR	オープン	○	○	—	○	○	製品のみで取付け可能です(スズキ専用電源コードは付属しております。)	
ワゴンR スティングレー(34系 MC後・44系)	H26/8～現在	MH34S-44S									

※1 純正バックカメラ/リアカメラ用のカメラガイド線は、装着状況・仕様変更などにより数値が異なる場合がございます。ガイド線が実際と異なる場合は調整して使用してください。 ■上記は基本的にオーディオレス車への適合となります。 ■メーカーオプションナビゲーションシステム装着車は仕様異なるため取付けできません。 ■ステアリングリモコンの対応可否は純正ステアリングスイッチ/ステアリングリモコン装着車の場合は表記です。 ■一部の車種についてはより凹凸の少ないフラットな取付け可能な「アップグレードブラケット」をご用意しております。 ■適合車種および、指定された製品以外への流用はできません。 ■商品の仕様変更および、車両の仕様変更により適合が変更になる場合があります。 ■製品の仕様は予告なく変更になる場合があります。 ■取付け・配線には専門技術と経験が必要となります。取付けは、お買い上げ店に依頼頂くことをお勧めします。

7型200mmワイド/7型180mm 7W/7Dシリーズ [スーパーハイト軽自動車専用パッケージ] NEW

H27/5現在

メーカー	車種	年式	型式	スーパーハイト 軽自動車専用 パッケージ	価格	車種専用 オープニング画面 車種専用 サウンド セッティング 車種専用 カメラガイド線 車両サイズデータ		純正 ステリモ 対応	純正 カメラ 変換	車種専用 アンテナ 取付	取付け条件
						純正 ステリモ 対応	純正 カメラ 変換				
ホンダ	N-BOX/N-BOXカスタム	H23/12～現在	JF1-2	7D-NB-NR(ナビ装着用スペシャルパッケージ付車用)	オープン	○	○	○	○	○	製品のみで取付け可能です。(電源コード/取付けブラケット/フェイスパネルは付属しています。H27/2一部改良後車種に適合する純正ラジオアンテナ変換も付属しています) ※メーカーオプションのナビ装着用スペシャルパッケージ付車の純正ステアリングリモコン、純正リアカメラが使用可能でアルバイカーナビのタッチ操作でパノラマ/トップ/バックビュー切替えができます) ※1 ナビ装着用スペシャルパッケージ未装着車の場合は、ナビゲーション(7D)車体と、7インチナビゲーション用アップグレードキット(KTX-X007-NB 別売)にて取付け可能です。 (※H27/2一部改良後の車両については、純正ラジオアンテナ変換が別途必要となります。)
	N-BOX+/N-BOX+カスタム	H24/7～現在	JF1-2								
	N-BOX Modulo X	H25/1～現在	JF1								
日産	デイズ ルークス	H26/2～現在	B21A	7W-DR	オープン	○	○	—	○	○	製品のみで取付け可能です。(電源コードは付属しています) ※アラウンドビューモニター装着車の場合、カメラ画像は純正ルームミラーのみ表示となります。(ナビゲーション画面には表示されません)
	デイズ ルークス ハイウェイスター										
スズキ	スぺーシア	H25/3～現在	MK32S	7D-SP	オープン	○	○	—	○	○	製品のみで取付け可能です(電源コードは付属しております。)
	スぺーシア カスタム										
ダイハツ	タント	H25/10～現在	L600系	7W-TN-NR(純正ナビ装着用アップグレードバック付車用)	オープン	○	○	○	○	○	製品のみで取付け可能です(電源コード/取付けブラケットは付属しています) ※メーカーオプションの純正ナビ装着用アップグレードバック付車に取付け可能な純正ステアリングリモコンと純正リアカメラシステムが使用可能です。 ※1
	タント カスタム			オープン	○	○	—	○	製品のみで取付け可能です(電源コード/取付けブラケットは付属しています) ※メーカーオプションの純正ナビ装着用アップグレードバック付車に取付け可能な純正ステアリングリモコンのみ対応します。(リアカメラシステムは接続できません)		

※1 純正バックカメラ/リアカメラ用のカメラガイド線は、装着状況・仕様変更などにより数値が異なる場合がございます。ガイド線が実際と異なる場合は調整して使用してください。 ■上記は基本的にオーディオレス車への適合となります。 ■メーカーオプションナビゲーションシステム装着車は仕様異なるため取付けできません。 ■ステアリングリモコンの対応可否は純正ステアリングスイッチ/ステアリングリモコン装着車の場合は表記です。 ■適合車種および、指定された製品以外への流用はできません。 ■商品の仕様変更および、車両の仕様変更により適合が変更になる場合があります。 ■製品の仕様は予告なく変更になる場合があります。 ■取付け・配線には専門技術と経験が必要となります。取付けは、お買い上げ店に依頼頂くことをお勧めします。

別売の車種専用パーフェクトフィットで、装着も美しく。

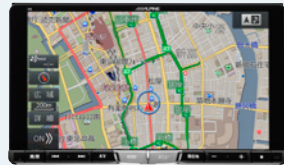


高精細WXA液晶搭載。基本性能充実の
車種専用チューニング対応8型ナビ。

8型 BIG X x8



製品の詳細はアルバイホームページでご確認ください。
※取付けには別売の車種専用パーフェクトフィット、または電源コード(KCE-X088 標準小売価格 ¥2,000[税別])が必要となります。



WXGA液晶搭載で、さらなる大画面。車種専用チューニング対応9型ナビ。

9型 BIG X x9



※本製品にはヨタ/ダイハツ用電源ケーブルが付属しています。取付ける車種によっては電源コード(KCE-X088 標準小売価格 ¥2,000[税別])が必要となります。

豊富な車種専用チューニングデータを格納。
スタンダードな7型ナビ。

販売店またはお客様ご自身での最終設定が必要となります。
各製品の車種専用チューニング内容についてはアルバイホームページでご確認ください。

7型200mmワイド 7W

7型180mm 7D



8型 BIG X 車種専用パーフェクトフィット(別売)車種適合表

H27/5現在

メーカー	車種	年式	型式	ナビゲーション	モデル	標準小売価格(税別)	ステリモ対応	車種専用アンテナ貼付	LED内蔵パネル	備考
アクア(MC前)	H23/12~H26/12(マイナーチェンジ前)	NHP10		X8/X800	KTX-X008-AQ	¥16,000	□	○	—	パネルカラーブラック(シボなし) ※取付けにはパネル切除等の加工が必要です。H26/12マイナーチェンジ後の車両についてはパネル形状が異なるため取付けできません。(G/Lグレードは取付可) ※ステアリングスイッチ装着車は、KTX-Y502R(別売)使用によりステアリングスイッチが使用可能になります。ナビディスプレイ装着車はKWX-Y300NR(別売)使用により純正バックカメラを接続できます。
アルファード(30系)	H27/1~現在	GGH30W/GGH35W/AGH30W/AGH35W		X8/X800	KTX-800-AV	¥18,000	○	○	—	パネルカラーメタリックブラック ※X088シリーズと組み合わせ時はステアリングリモコン変換アダプタ(KTX-Y301R)が別途必要です。
アルファードハイブリッド(30系)	H27/1~現在	AYH30W		X8/X800	NEW					
アルファード(20系)	H20/5~H27/1	GGH20W-25W/ANH20W-25W		X8/X800	KTX-X008-AL	¥16,000	○	○	—	純正スライドアスピーカーをフルレンジ化するクロスオーバーキャンセラー付属特別仕様車"Golden Eyes"/"TYPE GOLDII"にも取付け可能です。
アルファードハイブリッド(20系)	H23/11~H27/1	ATH20W		X8/X800						
アルファード(10/15系)	H17/4~H20/5(マイナーチェンジ後)	ANH10W-15W/MNH10W-15W		X8/X800	KTX-X008-ALK	¥16,000	□	○	—	H17年4月19日のマイナーチェンジ以降の車両に適合します。マイナーチェンジ以前(H14/5~H17/4)の車両はインパネ形状が異なるため取付けできません。 ※取付けにはパネル切除等の加工が必要です。 ※ステアリングスイッチ装着車は、KTX-Y501R(別売)使用によりステアリングスイッチが使用可能になります。
ヴァンガード	H22/2~H25/11(マイナーチェンジ後)	GSA33W/ACA33W-38W		X8/X800	KTX-X008-VA	¥16,000	○	○	—	H22年2月9日のマイナーチェンジ後(ステアリングオーディオスイッチ標準装備車)に適合します。
ヴェルファイア(30系)	H27/1~現在	GGH30W/GGH35W/AGH30W/AGH35W		X8/X800	KTX-800-AV	¥18,000	○	○	—	パネルカラーメタリックブラック ※X088シリーズと組み合わせ時はステアリングリモコン変換アダプタ(KTX-Y301R)が別途必要です。
ヴェルファイアハイブリッド(30系)	H27/1~現在	AYH30W		X8/X800	NEW					
ヴェルファイア(20系)	H20/5~H27/1	GGH20W-25W/ANH20W-25W		X8/X800	KTX-X008-VE	¥16,000	○	○	—	純正スライドアスピーカーをフルレンジ化するクロスオーバーキャンセラー付属特別仕様車"Golden Eyes"/"GOLDEN EYESII"にも取付け可能です。
ヴェルファイアハイブリッド(20系)	H23/11~H27/1	ATH20W		X8/X800						
ヴェクシー(70系)	H19/6~H26/1	ZRR70G-70W-75G-75W		X8/X800	KTX-X008-VO KTX-X008-VO-LED	¥16,000 ¥26,000	○ ○	○ ○	—	ステアリングリモコンはH22年4月27日からマイナーチェンジ以降の純正ステアリングスイッチ付車に適合します。
ヴェクシー特別仕様車ZS"煌III"	H24/10~H25/5	ZRR70W-75W		X8/X800	KTX-X008-VO3 KTX-X008-VO3-LED	¥16,000 ¥26,000	○ ○	○ ○	—	特別仕様車のオーディオレス、ステアリングスイッチ付車に適合します。 ヴェクシー特別仕様車ZS"煌III" 発売日H24年10月1日~H25年5月12日
ヴェクシー特別仕様車ZS"煌Z"	H25/5~H26/1	ZRR70W-75W		X8/X800	KTX-X008-VOZ KTX-X008-VOZ-LED	¥16,000 ¥26,000	○ ○	○ ○	—	特別仕様車のオーディオレス、ステアリングスイッチ付車に適合します。 ヴェクシー特別仕様車ZS"煌Z" 発売日H25年5月13日~H26年1月19日
ヴェクシー(80系)	H26/1~現在	ZRR80G-85G		X8/X800						パネルカラーメタリックブラック ステアリングリモコン変換ケーブルは別売です。(X088シリーズとの組み合わせ時はKTX-Y301R、X8/X800/X008シリーズとの組み合わせ時はKTX-Y501Rが適合いたします) ※純正ステアリングスイッチは音量のみ操作可能です。別売のKTX-Y401R使用によりソース切り替え、トラックアップ/ダウン、プリセットチャンネルアップ/ダウンメニューも操作可能になります。 ※X8/X800シリーズ以外には車種専用チューニングは格納しておりません。
ヴェクシーZS(80系)	H26/1~現在	ZRR80W-85W		X8/X800	KTX-800-NV-MB	¥20,000	□	○	—	
ヴェクシーハイブリッド(80系)	H26/2~現在	ZWR80G		X8/X800	NEW					
ヴェクシー特別仕様車ZS"煌(80系)	H26/11~現在	ZRR80W-85W		X8/X800						
エスクァイア	H26/10~現在	ZRR80G-85G		X8/X800	KTX-800-NV-MB	¥20,000	□	○	—	パネルカラーメタリックブラック ステアリングリモコン変換ケーブルは別売です。(X088シリーズとの組み合わせ時はKTX-Y301R、X8/X800/X008シリーズとの組み合わせ時はKTX-Y501Rが適合いたします) ※純正ステアリングスイッチは音量のみ操作可能です。別売のKTX-Y401R使用によりソース切り替え、トラックアップ/ダウン、プリセットチャンネルアップ/ダウンメニューも操作可能になります。 ※X8/X800シリーズ以外には車種専用チューニングは格納しておりません。
エスクァイアハイブリッド	H26/10~現在	ZWR80G		X8/X800	NEW					
エスティマ(中期)	H20/12~H24/5	ACR50W-55W/GSR50W-55W/AHR20W		X8/X800	KTX-X008-ES-M	¥16,000	○	○	—	ステアリングリモコンはH20年12月~H24年5月までの純正ステアリングスイッチ付車に適合します。 パネルカラーブラックメタリック(純正近似的)
エスティマハイブリッド(中期)	H20/12~H24/5	ACR50W-55W/GSR50W-55W/AHR20W		X8/X800	KTX-X008-ES	¥16,000	○	○	—	ステアリングリモコンはH22年4月27日からマイナーチェンジ以降の純正ステアリングスイッチ付車に適合します。 パネルカラーブラックメタリック(純正近似的)
エスティマ(後期)	H24/5~現在	ACR50W-55W/GSR50W-55W/AHR20W		X8/X800	KTX-X008-ES	¥16,000	○	○	—	
エスティマハイブリッド(後期)	H24/5~現在	ACR50W-55W/GSR50W-55W/AHR20W		X8/X800	KTX-X008-ES	¥16,000	○	○	—	

メーカー	車種	年式	型式	ナビゲーション	モデル	標準小売価格(税別)	ステリモ対応	車種専用アンテナ貼付	LED内蔵パネル	備考
カローラフィールダー	H24/5~現在	ZRE162G/NZE161G-164G		X8/X800	KTX-X008-CF	¥16,000	○	○	—	パネルカラーピアノブラック
カローラフィールダーハイブリッド	H25/8~現在	NKE165G		X8/X800						
ノア(70系)	H19/6~H26/1	ZRR70G-70W-75G-75W		X8/X800	KTX-X008-NO	¥16,000	○	○	—	ステアリングリモコンはH22年4月27日からマイナーチェンジ以降の純正ステアリングスイッチ付車に適合します。
ノア(80系)	H26/1~現在	ZRR80G-85G		X8/X800						パネルカラーメタリックブラック ステアリングリモコン変換ケーブルは別売です。(X088シリーズとの組み合わせ時はKTX-Y301R、X8/X800/X008シリーズとの組み合わせ時はKTX-Y501Rが適合いたします) ※純正ステアリングスイッチは音量のみ操作可能です。別売のKTX-Y401R使用によりソース切り替え、トラックアップ/ダウン、プリセットチャンネルアップ/ダウンメニューも操作可能になります。 ※X8/X800シリーズ以外には車種専用チューニングは格納しておりません。
ノアSi(80系)	H26/1~現在	ZRR80W-85W		X8/X800	KTX-800-NV-MB	¥20,000	□	○	—	NEW
ノアハイブリッド(80系)	H26/2~現在	ZWR80G		X8/X800						
ハイエースレジアスエース	H16/8~H25/12	KDH201V-206V-201K-206K/ TRH200V-200K		X8/X800	KTX-X008-HI	¥16,000	—	○	—	※取付けにはパネル切除等の加工が必要です。
	H25/12~現在(スーパーGL以外)	KDH206V-201K-206K/ TRH200K		X8/X800						※取付けにはインパネ上部部シルバーメタリック加飾パネル装着車(スーパーGL)にはパネル形状が異なるため取付けできません。
	H25/12~現在(スーパーGL)	KDH201V-206V/ TRH200V		X8/X800	KTX-800-HI2	¥16,000	○	○	—	パネルカラーシルバー(純正近似的) シルバーメタリック加飾パネル装着車(スーパーGL)のみ適合します。 ※取付けにはインパネ上部部シルバーメタリック加飾パネルの着脱部分を取り外す必要があります。また、パネル切除等の加工が必要です。
ハイエースワイドレジアスエースワイド	H16/8~H25/12	KDH211K-221K-223B/ TRH211K-221K-216K-226K-214W-219W-224W-229W-223B-228B		X8/X800	KTX-X008-HIW	¥16,000	—	○	—	※取付けにはパネル切除等の加工が必要です。
	H25/12~現在(スーパーGL/グランドキャビン/GL以外)	KDH221K-223B/ TRH221K-226K-214W-219W-223B-228B		X8/X800						※取付けにはパネル切除等の加工が必要です。別途、ラジオアンテナ変換ケーブルが必要となります。※インパネ上部部シルバーメタリック加飾パネル装着車(スーパーGL/グランドキャビン/GL)にはパネル形状が異なるため取付けできません。
ピクシススペース(ノーマル/カスタム)	H23/9~現在	L575A-585A		X8/X800	KTX-X008-PI	¥16,000	—	○	—	パネルカラーダークシルバー(純正近似的)
プリウス(MC前)	H21/5~H23/12(マイナーチェンジ前)	ZVW30		X8/X800	KTX-X008-PR-E	¥16,000	○	○	—	パネルカラーガンメタリック(純正近似的)
プリウス(MC後)	H23/12~現在(マイナーチェンジ後)	ZVW30		X8/X800	KTX-X008-PR	¥16,000	○	○	—	パネルカラーシルバー(純正近似的)
プリウスPHV	H24/1~現在	ZVW35		X8/X800	KTX-X008-PR-LED	¥26,000	○	○	○	
プリウスα(MC前)	H23/5~H26/11(マイナーチェンジ前)	ZVW40W/41W		X8/X800	KTX-X008-PRA	¥16,000	○	○	—	パネルカラーガンメタリック(純正近似的) ※取付けにはパネル切除等の加工が必要です。 ※H26/11マイナーチェンジ後車両についてはパネル形状が異なるため取付けできません。
マークX	H21/10~現在	GRX130-133-135		X8/X800	KTX-X008-MA	¥16,000	○	○	—	
マークX G's	H24/10~現在	GRX130-133		X8/X800	KTX-X008-MA-PB	¥19,000	○	○	—	パネルカラーピアノブラック(純正近似的)
エルクランド	H22/8~現在	PE52/ TE52 PNE52/ TNE52		X8/X800	KTX-X008-EL	¥16,000	—	○	—	パネルカラーブラック
セレナ	H22/11~現在	C26/FC26/NC26/FNC26/HC26/HFC26		X8/X800	KTX-X008-SE	¥16,000	—	○	—	パネルカラーピアノブラック(純正近似的) ※H25/12以降の車両はパネルカラーの色が異なります。 スズキ ランディ (H22/12~現在 型式SC26/SH26/SNC26)にも取付け可能です。
セレナハイウェイスター	H22/11~現在			X8/X800						
Xトレイル	H21/12~H25/12	NT31-T31-TNT31-DNT31		X8/X800	KTX-X008-XT	¥18,000	—	○	—	
インサイト	H21/2~H26/3	ZE2-3		X8/X800	KTX-X008-IN ※1	¥16,000	□	○	—	※KTX-G501R(別売)使用により純正ステアリングリモコンに対応します。
ヴェゼル	H25/12~現在	RU1-2 RU3-4		X8/X800	KTX-800-VZ ※2	¥18,000	○	○	—	パネルカラーつや消しブラック ※X800には車種専用データは格納されていません
ヴェゼルハイブリッド	H25/12~現在			X8/X800	NEW					
ステップワゴン(MC前)	H21/10~H24/3	RK1-2-5-6		X8/X800	KTX-X088V-ST	¥19,000	—	○	—	パネルカラーガンメタリック(純正近似的)
ステップワゴン(MC後)	H24/4~H27/4	RK1-2		X8/X800	KTX-X008-ST ※3	¥16,000	□	○	—	パネルカラーダークグレー(純正近似的) ※KTX-G501R(別売)使用により純正ステアリングリモコンに対応します。
ステップワゴンスパーダ(MC後)	H24/4~H27/4	RK5-6		X8/X800	KTX-X008-ST3 ※3	¥16,000	□	○	—	パネルカラーシルバー(純正近似的) ※KTX-G501R(別売)使用により純正ステアリングリモコンに対応します。
フィット	H19/10~H25/9	GE6-7-8-9		X8/X800	KTX-X008-FI ※1	¥16,000	□	○	—	パネルカラーガンメタリック(純正近似的)(RSを除く) ※KTX-G501R(別売)使用により純正ステアリングリモコンに対応します。
フィットハイブリッド	H22/10~H25/9	GP1		X8/X800	KTX-X008-FIH ※1	¥16,000	□	○	—	パネルカラージャンパメタリック(純正近似的) ※KTX-G501R(別売)使用により純正ステアリングリモコンに対応します。
フィットRS	H22/10~H25/9(マイナーチェンジ後)	GE8		X8/X800	KTX-X008-FIR ※1	¥16,000	□	○	—	パネルカラーダークガンメタリック(純正近似的) ※KTX-G501R(別売)使用により純正ステアリングリモコンに対応します。
フィットシャトル	H23/6~H27/5	GG7-8		X8/X800	KTX-X008-FIS ※1	¥16,000	□	○	—	パネルカラープラバン(純正近似的)シボなし ※KTX-G501R(別売)使用により純正ステアリングリモコンに対応します。
フィットシャトルハイブリッド	H23/6~H27/5	GP2		X8/X800						
フリード(中期型)	H22/11~H23/10	GB3-4		X8/X800	KTX-X008-FR ※1	¥16,000	—	○	—	パネルカラーシルバー(純正近似的)
フリード(後期型)	H23/11~現在	GB3-4		X8/X800	KTX-X008-FR ※4	¥16,000	□	○	—	パネルカラーシルバー(純正近似的) ※KTX-G501R(別売)使用により純正ステアリングリモコンに対応します。
フリードハイブリッド	H23/10~現在	GP3		X8/X800						
フリードスパイク	H22/7~現在	GB3-4		X8/X800	KTX-X008-FRS ※4	¥16,000	□	○	—	パネルカラージャンパメタリック(純正近似的) ※KTX-G501R(別売)使用により純正ステアリングリモコンに対応します。
フリードスパイクハイブリッド	H23/10~現在	GP3		X8/X800						
N-BOX	H23/12~現在	GF1-2		X8/X800	KTX-X008-NB	¥16,000	○	○	—	パネルカラーつや消しブラック ルーフィング付仕様車は、純正アンテナ延長ケーブルが必要となります。 ※H27/2一部改良後の車両については、純正ラジオアンテナ変換が別途必要となります。
N-BOXカスタム	H23/12~現在	GF1-2		X8/X800	KTX-X008-NB ※2					
N-BOXModulo X	H24/7~現在	GF1-2		X8/X800						
N-BOX+	H24/7~現在	GF1-2		X8/X800						
N-BOX+カスタム	H24/7~現在	GF1-2		X8/X800						
ワゴンR(23系)	H20/9~H24/9	MH23S		X8/X800	KTX-X008-WR	¥16,000	—	○	—	パネルカラーシルバー(純正近似的)
ワゴンRスティングレー(23系)	H20/9~H24/9	MH23S		X8/X800	KTX-X008-WS	¥16,000	○	○	—	パネルカラーブラックメタリック(純正近似的) ステアリングリモコンは、ランドT/TS(形式CBA-MH23S)純正ステアリングオーディオスイッチ付車に適合します。 注:ハイグレードサウンドシステム(8スピーカー)付車の場合、サブウーファーが壊れる場合があります。サブウーファーを壊らす場合は別途アンプ等が必要です。
ワゴンR/ワゴンRスティングレー(34系 MC前)	H24/9~H26/8	MH34S		X8/X800	KTX-X008-WR2	¥16,000	○	○	—	パネルカラーブラックメタリック ※ワゴンRの場合は純正パネルカラーはシルバーのため色が異なります。
ワゴンR/ワゴンRスティングレー(34系 MC前・44系)	H26/8~現在	MH34S-44S		X8/X800						パネルカラーブラックメタリック ※ワゴンRの場合は純正パネルカラーはシルバーのため色が異なります。
タントカスタム	H19/12~H25/10	L375S-385S		X8/X800	KTX-X008-TC	¥16,000	—	○	—	パネルカラーブラックメタリック(純正近似的)
タント	H19/12~H25/10	L375S-385S		X8/X800	KTX-X008-TN	¥16,000	—	○	—	パネルカラーシルバー(純正近似的) オートエアコン付車に適合します。マニュアル(ダイヤル式)エアコン付車には取付けできません。 ※特別仕様車のGスペシャル(パネルカラーブラック)にはタント カスタム用(KTX-X008-TC)が適合します。
タントエグゼ/タントエグゼカスタム	H21/12~H26/10	L455S-465S		X8/X800	KTX-X008-TE	¥16,000	—	○	—	パネルカラーブラック
ムーヴ	H22/12~H24/12	LA100S-110S		X8/X800	KTX-X008-MV	¥16,000	—	○	—	パネルカラーブラック(純正近似的)
ムーヴカスタム	H22/12~H24/12	LA100S-110S		X8/X800	KTX-X008-MC	¥16,000	—	○	—	パネルカラーシルバー(純正近似的)
ムーヴコンテ/ムーヴコンテカスタム	H23/6~現在(マイナーチェンジ後)	L575S-585S		X8/X800	KTX-X008-CO	¥16,000	—	○	—	パネルカラーダークシルバー(純正近似的)

愛車と、愛する家族のために。

世界初^{※1} 12.8型WXGA液晶搭載。
まるで、リビングでテレビを楽しむように。

ロングドライブの途中、家族がそれぞれに好きなことを楽しむ時に
高精細WXGA液晶搭載の12.8型リアビジョンが頼りになる。
色彩も、質感もきめ細かく、臨場感あふれる映像に、時間を忘れて夢中になる子供たち。
その間、フロントシートでは好きな音楽を楽しめる^{※2}。
高級感あるデザインや美しいLEDは、居心地の良さも演出してくれる。
その機能も、そのデザインも、すべては車内を遊びで満たすために。

※1:WXGA液晶を搭載している12.8型の市販後座モニターとして、2015年4月23日時点(アルバイン調べ)
※2:ダブルゾーン機能:アルバインカーナビ(EX10/EX9/EX8/7W/7Dシリーズ)と対応するリアビジョンとの接続が必要です。

NEW REARVISION リアビジョンシリーズ

PXH12-RB-B (本体色:ブラック) オープン価格
プラズマクラスター技術搭載 12.8型WXGA リアビジョン(LEDルームランプ付き)/リモコン付属

高精細WXGA液晶、迫力の12.8型大画面が、美しいエンターテインメント空間を創造します。広視野角で、斜めから見ても色彩が鮮やか。さらにプラズマクラスター技術搭載で、車室内空間はいつも快適。家族にうれしい機能が満載です。

*プラズマクラスターロゴ(図形)およびプラズマクラスター、Plasmaclusterは、シャープ株式会社の登録商標です。



アルファード/ヴェルファイア専用加飾モデル、登場。
PXH12-RB-AV (本体色:ブラック)
オープン価格

アルファード/ヴェルファイア(30系:H27/1~現在)専用
プラズマクラスター技術搭載 12.8型WXGA リアビジョン
(LEDルームランプ付き)/リモコン付属

金属調コーディネートパーツ採用



『トイ・ストーリー・オブ・テラー!』
ブルーレイディスク(BD)+DVDセット
3,800円+税 BD+DVDセットのお求めはお近くのDisney BD&DVD取扱店で

BD+DVD
好評
発売中

カーナビゲーション
ライドアップ
適合車種一覧
パノラマビュー
リアビジョン
ライドアップ
適合車種一覧
ドライブレコーダー
ライドアップ
適合車種一覧
各製品の主な機能
オプション/アクセサリ
各種アップデート情報

天井取付け型リアビジョン							
製品名	モデル名/価格	画面サイズ	LED液晶	プラズマクラスター技術	LEDルームランプ	リアビジョンリンク	Bluetooth
プラズマクラスター技術搭載12.8型WXGA リアビジョン 特許取得済  PXH12-RB-AV 本体色:ブラック 【アルファード/ヴェルファイア専用加飾モデル】 PXH12-RB-B 本体色:ブラック	PXH12-RB-AV PXH12-RB-B NEW オープン価格	12.8型	WXGA 1280×720p 広視野角 スーパーワイドアングラビュー	プラズマクラスター + ターボモード	7色カラー コーディネート 機能搭載 LED ルーム ランプ	HDMI REARVISION LINK	Bluetooth
プラズマクラスター技術搭載11.4型WSVGA リアビジョン 特許取得済  PSH11-R-B 本体色:ブラック	PSH11-R-B NEW オープン価格	11.4型	WSVGA 広視野角 スーパーワイドアングラビュー	プラズマクラスター + ターボモード	7色カラー コーディネート 機能搭載 LED ルーム ランプ	HDMI REARVISION LINK	
11.4型WSVGA リアビジョン  RSH11-R-B 本体色:ブラック	RSH11-R-B NEW オープン価格	11.4型	WSVGA 広視野角 スーパーワイドアングラビュー		LED ルーム ランプ + 7色カラー LED コーディネート ライト	HDMI REARVISION LINK	
プラズマクラスター技術搭載10.1型WSVGA リアビジョン 特許取得済  PSH10-R-S 本体色:シルバー PSH10-R-B 本体色:ブラック	PSH10-R-B PSH10-R-S NEW オープン価格	10.1型	WSVGA 広視野角 スーパーワイドアングラビュー	プラズマクラスター	7色カラー コーディネート 機能搭載 LED ルーム ランプ	HDMI REARVISION LINK	
10.1型WSVGA リアビジョン  RSH10-R-S 本体色:シルバー RSH10-R-B 本体色:ブラック	RSH10-R-B RSH10-R-S NEW オープン価格	10.1型	WSVGA 広視野角 スーパーワイドアングラビュー		7色カラー コーディネート 機能搭載 LED ルーム ランプ	HDMI REARVISION LINK	
10.1型WSVGA リアビジョン (HDMI接続専用モデル)  RSH10-L-S 本体色:シルバー RSH10-L-B 本体色:ブラック	RSH10-L-B RSH10-L-S NEW オープン価格	10.1型	WSVGA 広視野角 スーパーワイドアングラビュー			HDMI REARVISION LINK	
プラズマクラスター技術搭載10.1型WSVGA リアビジョン 特許取得済  PCX-RM3505DS PCX-RM3505LS PCX-RM3505CG PCX-RM3505IG PCX-RM3505B 本体色:シルバー 本体色:ライトシルバー 本体色:シャンパンゴールド 本体色:アイボリーゴールド 本体色:ブラック	PCX-RM3505B PCX-RM3505DS PCX-RM3505LS PCX-RM3505CG PCX-RM3505IG オープン価格	10.1型	WSVGA 広視野角 スーパーワイドアングラビュー	プラズマクラスター	7色カラー コーディネート 機能搭載 LED ルーム ランプ	REARVISION LINK	
10.1型WSVGA リアビジョン  TMX-RM3205S 本体色:シルバー TMX-RM3205B 本体色:ブラック	TMX-RM3205B TMX-RM3205S オープン価格	10.1型	WSVGA 広視野角 スーパーワイドアングラビュー		7色カラー コーディネート 機能搭載 LED ルーム ランプ	REARVISION LINK	
10.1型WSVGA リアビジョン  TMX-RM3005S 本体色:シルバー TMX-RM3005B 本体色:ブラック	TMX-RM3005B TMX-RM3005S オープン価格	10.1型	WSVGA 広視野角 スーパーワイドアングラビュー			REARVISION LINK	
プラズマクラスター技術搭載9型WVGA リアビジョン 特許取得済  PCH-RM955B 本体色:ブラック	PCH-RM955B オープン価格	9.0型	WVGA	プラズマクラスター	7色カラー コーディネート 機能搭載 LED ルーム ランプ	HDMI REARVISION LINK	
9型WVGA リアビジョン  TMX-RM905B 本体色:ブラック	TMX-RM905B オープン価格	9.0型	WVGA			REARVISION LINK	

アーム取付け型リアビジョン					
製品名	モデル名/価格	画面サイズ	LED液晶	プラズマクラスター技術	リアビジョンリンク
10.1型WSVGA リアビジョン PKH-M1000SV 本体色:ブラック	PKH-M1000SV オープン価格	10.1型	WSVGA		HDMI REARVISION LINK
10.2型WVGA リアビジョン PKG-M1000SC 本体色:グレー	PKG-M1000SC オープン価格	10.2型	WVGA		
9型WVGA リアビジョン PKH-M900SV 本体色:ブラック	PKH-M900SV オープン価格	9.0型	WVGA		HDMI REARVISION LINK
プラズマクラスター技術搭載9型WVGA リアビジョン PCX-M900Z-BK 本体色:ブラック	PCX-M900Z-BK 標準小売価格 ¥34,800(税別)	9.0型	WVGA	プラズマクラスター	REARVISION LINK
9型WVGA リアビジョン PKG-M900SC 本体色:グレー	PKG-M900SC オープン価格	9.0型	WVGA		
8型WVGA リアビジョン PKG-M800SC 本体色:グレー	PKG-M800SC オープン価格	8.0型	WVGA		
7型WVGA リアビジョン PKG-M700SC 本体色:グレー	PKG-M700SC オープン価格	7.0型	WVGA		

車種専用9型/8型リアビジョン				
製品名	モデル名/価格	画面サイズ	LED液晶	リアビジョンリンク
プリウス/プリウス G's/プリウスPHV専用9型WVGA リアビジョン (対応年式:H21/5~現在)	PKH-M900SV-PR オープン価格 本体色:ブラック PKG-M900C-PR 標準小売価格 ¥30,500(税別) 本体色:グレー	9.0型	WVGA	HDMI REARVISION LINK
プリウスa専用9型WVGA リアビジョン (対応年式:H23/5~現在)	PKH-M900SV-PRA オープン価格 本体色:ブラック PKG-M900C-PRA 標準小売価格 ¥30,500(税別) 本体色:グレー	9.0型	WVGA	HDMI REARVISION LINK
ウィッシュ専用9型WVGA リアビジョン (対応年式:H21/4~現在)	PKH-M900SV-WI オープン価格 本体色:ブラック PKG-M900C-WI 標準小売価格 ¥30,500(税別) 本体色:グレー	9.0型	WVGA	HDMI REARVISION LINK
アクア/アクア G's専用8型WVGA リアビジョン (【アクア】H23/12~H26/11、【アクアG's】H25/12~H26/11) ※マイナーチェンジ後は非対応	PKG-M800V-AQ オープン価格 本体色:ブラック PKG-M800C-AQ 標準小売価格 ¥28,500(税別) 本体色:グレー	8.0型	WVGA	REARVISION LINK

カーナビゲーション
ラインアップ
適合車種一覧
パワウィンドファン
リアビジョン
リアビジョン
リアビジョン
適合車種一覧
ドライブレコーダー
ラインアップ
適合車種一覧
各製品の主な機能
アクセサリ
各種データ更新
地図データ情報

天井取付け型リアビジョン用パーフェクトフィット対応車種一覧 (12.8型/11.4型/10.1型/10.2型)

価格は全て標準小売価格(税別)です。H27/5現在

メーカー	車種[年式]	型式	12.8型リアビジョン				11.4型リアビジョン				10.1/10.2型リアビジョン						
			PXH12-RBシリーズ				PSH11-R-B RSH11-R-B PCH-RM4500B TMH-RM4200B				PSH10-Rシリーズ RSH10-Rシリーズ RSH10-Lシリーズ PCH-RM3505シリーズ PCX-RM3505シリーズ TMH-RM3205シリーズ TMX-RM3205/RM3005シリーズ PCX-R3500/R3300シリーズ TMX-R3200/R3000シリーズ ※15						
			サンルーフ有無	キット色	モデル	標準小売価格(税別)	サンルーフ有無	キット色	モデル	標準小売価格(税別)	サンルーフ有無	キット色	モデル	標準小売価格(税別)			
アイシス [H16/9~現在]	ANM10G-15G-10W-15W/ ZNM10W-15W/ ZGM10G-11G-15G -10W-11W-15W	-	-	-	-	-	-	-	-	なし	-	KTX-Y413K ※1.3	¥15,800				
アルファード30系 [H27/1~現在]	GGH30W/AGH35W/ AGH30W/AGH35W		あり/なし (両対応)	グレー	KTX-Y1005VG (埋込み取付式) ※1 NEW	¥15,800		あり/なし (両対応)	グレー	KTX-Y1005VG (埋込み取付式) NEW	+	¥15,800		あり/なし (両対応)	グレー	KTX-Y1503VG (埋込み取付式) ※1 NEW	¥15,800
アルファードハイブリッド30系 [H27/1~現在]	AYH30W					¥5,500											
アルファード20系 [H20/5~H27/1]	GGH20W-25W/ ANH20W-25W		なし			¥15,800											
アルファード特別仕様車 "type GOLD" [H24/9~H25/10]																	
アルファード特別仕様車 "TYPE GOLD II" [H25/10~H27/1]																	
アルファードハイブリッド20系 [H23/11~H27/1]	ATH20W		あり			¥15,800											
アルファード10系 [H14/4~H19/6]	MNH10W-15W/ ANH10W-15W																
アルファード10系 [H19/6~H20/5]																	
ウイッシュ [H21/4~現在]	ZGE20W-21W-22W-25W- 20G-21G-25G																
ヴェルファイア30系 [H27/1~現在]	GGH30W/AGH35W/ AGH30W/AGH35W		あり/なし (両対応)	グレー	KTX-Y1005VG (埋込み取付式) ※1 NEW	¥15,800		あり/なし (両対応)	グレー	KTX-Y1005VG (埋込み取付式) NEW	+	¥15,800		あり/なし (両対応)	グレー	KTX-Y1503VG (埋込み取付式) ※1 NEW	¥15,800
ヴェルファイアハイブリッド30系 [H27/1~現在]	AYH30W					¥5,500											
ヴェルファイア20系 [H20/5~H27/1]	GGH20W-25W/ ANH20W-25W		なし			¥15,800											
ヴェルファイア特別仕様車 "Golden Eyes" [H24/9~H25/10]																	
ヴェルファイア特別仕様車 "GOLDEN EYES II" [H25/10~H27/1]																	
ヴェルファイアハイブリッド20系 [H23/11~H27/1]	ATH20W		あり			¥15,800											
ヴォクシー80系 [H26/1~現在]	ZRR80W-85W-80G-85G		なし			¥15,800		なし									
ヴォクシーハイブリッド [H26/2~現在]	ZWR80G		あり			¥15,800		あり									
ヴォクシー特別仕様車ZS"煌"80系 [H26/11~現在]	ZRR80W-85W		あり			¥18,000		あり									
ヴォクシー70系(特別仕様車ZS"煌"/"煌II"/"煌III"/"煌Z含む) [H19/6~H26/1]	ZRR70G-70W-75G-75W																
ヴォクシー60系 [H13/11~H19/6]	AZR60G-65G																
エスクァイア [H26/1~現在]	ZRR80W-85W-80G-85G		なし			¥15,800		なし									
エスクァイアハイブリッド [H26/2~現在]	ZWR80G		あり			¥15,800		あり									
エスティマ [H18/1~H19/6]	ACR50W-55W/ GSR50W-55W																
エスティマ [H19/6~現在]	ACR50W-55W/ GSR50W-55W																
エスティマハイブリッド [H18/6~H19/6]	AHR20W																
エスティマハイブリッド [H19/6~現在]	AHR20W																
スベイド [H24/7~現在]	NCP141-145/NSP140																
ノア80系 [H26/1~現在]	ZRR80W-85W-80G-85G		なし			¥15,800		なし									
ノアハイブリッド [H26/2~現在]	ZWR80G		あり			¥18,000		あり									
ノア70系 [H19/6~H26/1]	ZRR70G-70W-75G-75W																
ノア60系 [H13/11~H19/6]	AZR60G-65G																
ハイエース グランドキャビン/レジアスエース グランドキャビン [H19/8~H25/12]	TRH-224W/229W																
ハイエース/レジアスエース [H16/8~現在]	200系		なし			¥15,800		なし									
ボルト [H24/7~現在]	NCP141-145/NSP140																
ランドクルーザープラド [H21/9~現在]	150系																

天井取付け型リアビジョン用パーフェクトフィット対応車種一覧 (12.8型/11.4型/10.1型/10.2型)

価格は全て標準小売価格(税別)です。H27/5現在

メーカー	車種[年式]	型式	12.8型リアビジョン				11.4型リアビジョン				10.1/10.2型リアビジョン						
			PXH12-RBシリーズ				PSH11-R-B RSH11-R-B PCH-RM4500B TMH-RM4200B				PSH10-Rシリーズ RSH10-Rシリーズ RSH10-Lシリーズ PCH-RM3505シリーズ PCX-RM3505シリーズ TMH-RM3205シリーズ TMX-RM3205/RM3005シリーズ PCX-R3500/R3300シリーズ TMX-R3200/R3000シリーズ ※15						
			サンルーフ有無	キット色	モデル	標準小売価格(税別)	サンルーフ有無	キット色	モデル	標準小売価格(税別)	サンルーフ有無	キット色	モデル	標準小売価格(税別)			
	エルグランド [H22/8~H26/1]	PE52/TE52/ PNE52/TNE52															
	エルグランド [H26/1~現在]	PE52/TE52/PNE52/ TNE52															
	エクストレイル [H25/12~現在]	32系															
	セレナ/セレナ ハイウェイスター [H17/5~H22/11]	C25/CC25/ NC25/CNC25															
	セレナ/セレナ ハイウェイスター [H22/11~現在]	C26/FC26/NC26/ FNC26/HC26/HFC26															
	エリシオン [H16/5~H25/11]	RR1-2-3-4-5-6															
	N-BOX/N-BOX カスタム [H23/12~現在]	JF1-2															
	オデッセイ [H15/10~H20/10]	RB1-2															
	オデッセイ [H20/10~H25/10]	RB3-4															
	オデッセイ [H25/11~現在]	RC1/RC2															
	ステップワゴン/ステップワゴン スパーダ [H17/5~H21/10]	RG1-2-3-4															
	ステップワゴン/ステップワゴン スパーダ [H21/10~H27/4]	RK1-2-5-6															
	フリード [H20/5~H22/7]	GB3-4															
	フリード [H22/7~現在]	GP3															
	フリード ハイブリッド [H23/10~現在]	GP3															
	フリード スバイク [H22/7~現在]	GP3															
	フリード スバイク ハイブリッド [H23/10~現在]	GP3															
	デリカ D5 [H19/1~現在]	CV1W-2W-5W															
	ワゴンR/ワゴンRステーション [H24/9~現在]	MH34S-44S															
	ランディ [H22/12~現在]	SC26/SHC26/SNC26															
	汎用取付キット(加工取付用)																

天井取付け型リアビジョン用パーフェクトフィット対応車種一覧(9型)

価格は全て標準小売価格(税別)です。H27/5現在

メーカー	車種[年式]	型式	9型リアビジョン										
			PCH-RM955B/TMX-RM905B										
			サンルーフ有無	キット色	モデル	標準小売価格(税別)							
	アクア/アクアX-URBAN [H26/12~現在]	NHP10											
	ハリアー (60系) [H25/12~現在]	ZSU60W-65W											
	ハリアー ハイブリッド (60系) [H26/1~現在]	AVU65W											
	カロラーフィールダー/ カロラーフィールダーハイブリッド [H24/5~現在]	ZRE162G/NZE161G- 164G/NKE165G											
	プリウスα [H23/5~現在]	ZYV40W-41W											
	ランドクルーザープラド [H21/9~現在]	150系											
	エクストレイル [H25/12~現在]	32系											
	ヴェゼル/ヴェゼル ハイブリッド [H25/12~現在]	RU1-2-3-4											
	汎用取付キット(加工取付用)												

最新の対応車種一覧は、アルパインのホームページでご確認ください。▶



■メーカーオプションのナビゲーションシステム等、映像出力端子が装備されていないナビゲーションにはリアビジョンの接続ができない場合があります。リアビジョンを取付ける場合は、別売の地デジチューナーやDVDプレーヤーなどを接続してご使用ください。■適合車種および、指定された製品以外への流用は出来ません。■グレード仕様により取付けできない場合があります。■キット及びモニター取付け部分にカーテン/リアモニター、空気清浄器などのオプション製品が取付けられている場合は装着不可になります。■取付けには一部ルーフライニングへの加工が必要となる製品があります。適合表をご確認ください。■ルーフライニングに密着させて固定する仕様のため、取付後、ルーフライニングに装着跡が残る場合があります。■取付け・配線には専門技術と経験が必要になります。取付けは、お買い上げ店に依頼頂くことをお勧めします。■最新情報は、アルパインホームページでご確認いただけます。

※1:ルーフライニングの一部を切り取る加工が必要になります。 ※2:ブラケットを固定するためのネジ穴用として、ルーフライニングに穴あけ加工が必要になります。 ※3:サイドカーテンエアバック付き車には、ブラケット固定用のネジ穴が合わないため、取付け不可になります。 ※4:アークオーバー付き車のみ対応。 ※5:グランドキャビン及びハイルーフにはルーフライニングの形状が違うため取付け不可になります。 ※6:平成19年6月一部改良後の車両は、純正オプション後席用9インチワイドディスプレイ取付け用のブラケットが追加されています。純正オプション後席用9インチワイドディスプレイ用のブラケットを利用して取付けるため、一部改良以前の車両には取付け不可になります。純正メーカーオプションのナビゲーション装着車の場合、純正オプション後席用9インチワイドディスプレイ用のブラケットが車両側に装備されていないため、取付けできません。 ※7:平成19年6月一部改良後の車両は、純正オプション後席用9インチワイドディスプレイ取付け用のブラケットが追加されています。純正オプション後席用9インチワイドディスプレイ固定用のブラケットが干渉するため、取付け不可になります。 ※8:車両ルームランプ固定部分を利用して取付ける仕様のため、純正ルームランプは使用できません。(PSH10-Rシリーズ/RSH10-Rシリーズ/PCX-RM3505/R3500シリーズ、PCH-RM3505シリーズ、TMH-RM3205シリーズ、TMX-RM3205、TMX-R3200シリーズ、PCH-RM955Bは、リアビジョンにルームランプを内蔵しております) ※9:グランドキャビンのみ対応。 ※10:樹脂パネル装着車には取付け不可。 ※11:ソーラーベンチレーションシステム&リモートエアコンシステム装着車、ソーラーパネル付ムーンルーフ装着車には取付け不可。 ※12:ディーラーオプションの「6.1型後席ディスプレイ」付き車には取付け不可。 ※13:メーカーオプションの「テレビ&スライド電動ムーンルーフ」付車、ディーラーオプションの「後席ディスプレイ」等、モニター取付け部分に純正オプションを装着している車両には取付け不可。 ※14:ディーラーオプションの「プラスマスター搭載LEDルーフラ照明」、「リアモニター」付車には取付け不可。 ※17:対応するリアビジョンはRSH10-Rシリーズ/RSH10-Lシリーズ/TMH-RM3205シリーズ/TMX-RM3205シリーズ/TMX-RM3005シリーズのみとなります。その他のリアビジョンには使用できません。 ※18:リアオートエアコン装着車(寒冷地仕様車含む)にも取付け可能です。 ※19:12.8型リアビジョンキットに11.4型リアビジョン取付け用スベーパー-KTX-1211SGを組み合わせて取付けます。

※15: [PSH10/RSH10/PCX-RM3505/PCH-RM3505/TMH-RM3205/TMX-RM3205/TMX-RM3005/TMX-R3200/R3000シリーズ取付けのご注意]

- ・モニターの固定にはリアビジョン付属のネジを使用します。
- ・ルーフライニングを切り取り加工する場合は、PCX-R3500/R3300用の切り取りラインを使用します。
- ・PSH10/RSH10/PCX-RM3505/PCH-RM3505/TMH-RM3205/TMX-RM3205/TMX-RM3005/TMX-R3200シリーズのルームランプ線の接続はPCX-R3500と同様に接続します。

※16: KTX-4000U/R3000U/900Uはパーフェクトフィットのラインナップが無い車種へリアビジョンを取付けるための製品です。付属品-汎用固定ブラケット、汎用トリムリング、紙糊、リアビジョン固定用ネジ (R3000Uのみ) ※取付ける車種に応じて加工が必要となります。



さらなる安心を、映し出す。

市販初 HDR (ハイダイナミックレンジ) バックビューカメラで明暗差の大きいシーンも鮮明な映像を実現。

上質な空間に求められるのは、ただ美しいということだけではない。

めざしたのは、美しいこと、快適なことに加えて、どんなシーンでも安心を感じられること。

バックビューカメラは、バック操作時に確認しにくい後方を映し出す。

従来比2倍^{*1}のダイナミックレンジ^{*2}により、さらに幅広いシーンに対応。

たとえば夜間に眩しい光がある場所でも、鮮明な映像で確認できる。

安心のクオリティ。それも、プレミアムな空間を創り出す大切な要素のひとつだ。

※1 当社従来モデル比で2倍 ※2 カメラが感じとることができる最も明るい部分と暗い部分の範囲

NEW DRIVESENSOR

ドライブセンサー カメラシリーズ



ステアリング連動バックビューカメラ ダイレクト接続タイプ

SGS-C1000D-00 (ブラック)

SGS-C1000D-00-W (パールホワイト)

標準小売価格 ¥29,500 (税別)

※純正バックカメラ未装着車に限り。※00には、車種専用製品記号が入ります。

一般的にカメラは露出(光)が不足すると映像が黒くつぶれ、露出(光)が過剰になると映像が白とびます。「HDR」は映像をリアルタイムで補正し、画面全体の黒つぶれ・白とびを抑え見やすく表示します。

HDR
ハイダイナミックレンジ



■従来カメラの画像(14年モデル)
後続車両のヘッドライトが「白とび」している。



■HDR技術搭載カメラの画像(15年モデル)
ヘッドライトの光を抑え、細部を見やすく表示。



カーナビゲーション
ライドアップ
適合車種一覧
パワウィンドウ
リアモニター
ライドアップ
適合車種一覧
ドライバセンサー
ライドアップ
適合車種一覧
各製品の主な機能
オフショア/アクセサリ
各種データ更新
地図データ情報

車種専用 ステアリング連動バックビューカメラ **NEW**

バック時の後方距離を示すガイド線、バックドア開閉に必要な距離を示すバックドアガイド線に加え、ハンドル操作に連動するガイド線を表示。カメラ本体と取り付け部品のオールインワンパッケージです。



ステアリング連動バックビューカメラ
ダイレクト接続タイプ
SGS-C1000D-□□ (ブラック) SGS-C1000D-□□
SGS-C1000D-□□-W (パールホワイト)
標準小売価格 ¥29,500(税別)
車種専用パーフェクトフィットダイレクト接続ケーブル付属
※□□には車種専用製品記号が入ります。

ステアリング連動バックビューカメラ
ダイレクト接続タイプ(LEDライティング付属)
SGS-C1000D-□□-LED (ブラック)
SGS-C1000D-□□-W-LED (パールホワイト)
標準小売価格 ¥31,700(税別)
車種専用パーフェクトフィットダイレクト接続ケーブル付属
※□□には車種専用製品記号が入ります。

RCA入力(映像用/黄色)があるカーナビへも接続可能! 別売のRCAケーブルが必要になります

※ステアリング連動バックビューカメラの装着は純正バックカメラ未装着車に限りです。



メーカー純正カメラをアルパインカーナビと接続する製品のご案内

アクア・ナビレディパッケージ付車専用
ステアリング連動バックガイド線表示ユニット
【アクア・ナビレディパッケージ付車(H23/12～現在)専用】
SGS-Y200NR-AQ
標準小売価格 ¥19,000(税別)

トヨタ ナビレディパッケージ付車用
純正バックカメラ接続ケーブル
【トヨタ ナビレディパッケージ付車用】
KWX-Y300NR
標準小売価格 ¥1,500(税別)

ホンダ ナビ装着用
スペシャルパッケージ付車用
リアワイドカメラ変換ユニット
【ホンダ ナビ装着用スペシャルパッケージ付車用】
HCE-C03VC
標準小売価格 ¥6,000(税別)

ホンダ ナビ装着用
スペシャルパッケージ付車用
リアカメラ接続ケーブル
【ホンダ ナビ装着用スペシャルパッケージ(リアカメラ)付車用】
KWX-H001ST
標準小売価格 ¥3,000(税別)



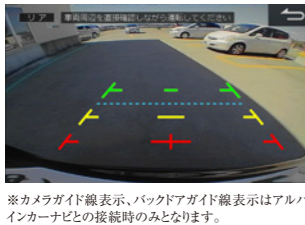
ステアリング連動バックビューカメラ/ユニット 対応車種一覧 **NEW**

メーカー	車種	年式	型式	ステアリング連動カメラ/ユニット	カメラ本体色	LEDライセン ランプ付属	標準小売価格 (税別)	取付時 の注意
アクア	アクア	H23/12～現在	NHP10	SGS-C1000D-AQ	ブラック	—	¥29,500	※24
	アクア G's	H25/12～現在		SGS-C1000D-AQ-W	パールホワイト			
アクアX-URBAN	アクアX-URBAN	H26/12～現在	—	SGS-Y200NR-AQ	—	—	¥19,000	※7
	アクア(ナビレディパッケージ装着車)	H23/12～現在						
アルファード(30系)	アルファード(30系)	H27/1～現在	GGH30W/GGH35W/AGH30W/AGH35W	SGS-C1000D-AV	ブラック	—	¥29,500	
	アルファードハイブリッド(30系)	H27/1～現在	AYH30W	SGS-C1000D-AV-W	パールホワイト			
ヴェルファイア(30系)	ヴェルファイア(30系)	H27/1～現在	GGH30W/GGH35W/AGH30W/AGH35W	SGS-C1000D-AV-W	ブラック	—	¥29,500	
	ヴェルファイアハイブリッド(30系)	H27/1～現在	AYH30W	SGS-C1000D-AV20	パールホワイト			
アルファード(20系)	アルファード(20系)	H20/5～H27/1	GGH20W-25W/ANH20W-25W	SGS-C1000D-AV20	ブラック	—	¥29,500	
	アルファード特別仕様車"type GOLD"	H24/9～H25/10		SGS-C1000D-AV20-W	パールホワイト			
アルファード特別仕様車"TYPE GOLDII"	アルファード特別仕様車"TYPE GOLDII"	H25/10～H27/1	ATH20W	SGS-C1000D-AV20-LED	ブラック	—	¥31,700	※1
	アルファード ハイブリッド(20系)	H23/11～H27/1		SGS-C1000D-AV20-WLED	パールホワイト			
ヴェルファイア(20系)	ヴェルファイア(20系)	H20/5～H27/1	GGH20W-25W/ANH20W-25W	SGS-C1000D-AV20-LED	ブラック	—	¥29,500	
	ヴェルファイア特別仕様車"Golden Eyes"	H24/9～H25/10	ATH20W	SGS-C1000D-AV20-WLED	パールホワイト			
ヴェルファイア特別仕様車"GOLDEN EYESII"	ヴェルファイア特別仕様車"GOLDEN EYESII"	H25/10～H27/1	ATH20W	SGS-C1000D-NVE	ブラック	—	¥29,500	
	ヴェルファイア ハイブリッド(20系)	H23/11～H27/1		SGS-C1000D-NVE-W	パールホワイト			
ヴォクシー	ヴォクシー	H26/1～現在	ZRR80W-85W-80G-85G	SGS-C1000D-NVE	ブラック	—	¥29,500	
	ヴォクシー ハイブリッド	H26/2～現在	ZWR80G					
ヴォクシー特別仕様車"ZS"型	ヴォクシー特別仕様車"ZS"型	H26/11～現在	ZRR80W-85W	SGS-C1000D-NVE-W	パールホワイト	—	¥29,500	
	ノア(80系)	H26/1～現在	ZRR80W-85W-80G-85G					
ノアハイブリッド	ノアハイブリッド	H26/2～現在	ZWR80G	SGS-C1000D-ES	ブラック	—	¥29,500	※1.6
	エスカイア	H26/10～現在	ZRR80G-85G	SGS-C1000D-ES-W	パールホワイト	—		
エスカイアハイブリッド	H26/10～現在	ZWR80G	SGS-C1000D-ES	ブラック	—	¥29,500	※1.6	
エスティマ	H24/5～現在	ACR50W-55W/GSR50W-55W	SGS-C1000D-ES-W	パールホワイト	—			¥29,500
エスティマハイブリッド	H24/5～現在	AHR20W	SGS-C1000D-HA	ブラック	—	¥29,500	※10	
ハリアー(60系)	ハリアー(60系)	H25/12～現在	ZSU60W-65W	SGS-C1000D-HA-W	パールホワイト			—
ハリアーハイブリッド	ハリアーハイブリッド	H26/1～現在	AVU65W	SGS-C1000D-HA	ブラック	—		
ハリアーG's	ハリアーG's	H27/1～現在	ZSU60W-65W	SGS-C1000D-HA-W	パールホワイト	—	¥29,500	※10
プリウス	プリウス	H22/1～現在	ZVW30	SGS-C1000D-PR	ブラック	—		
プリウスG's	プリウスG's	H23/12～現在	ZVW30	SGS-C1000D-PR-LED	パールホワイト	—	¥29,500	※1.2
プリウス特別仕様車"マイコーデ"	プリウス特別仕様車"マイコーデ"	H24/10～現在	ZVW35	SGS-C1000D-PR-W-LED	パールホワイト	—		
プリウスPHV	プリウスPHV	H24/1～現在	ZVW35	SGS-C1000D-PR-A	ブラック	—	¥29,500	※1.2
プリウスa(MC前)	プリウスa(MC前)	H23/5～H26/11(マイナーチェンジ前)	ZVW40W/41W	SGS-C1000D-PRA	パールホワイト	—		
	プリウスa(MC後)	プリウスa(MC後)	H26/11～現在(マイナーチェンジ後)	SGS-C1000D-PRA-W	ブラック	—	¥29,500	※1.2
プリウスa G's	プリウスa G's	H27/2～現在	ZVW40W/41W	SGS-C1000D-PRA-LED	パールホワイト	—		
				SGS-C1000D-PRA-W-LED	ブラック	—		
セレナ/セレナハイウェイスター	セレナ/セレナハイウェイスター	H25/12～現在(マイナーチェンジ後)	NC26/FNC26/HC26/HFC26	SGS-C1000D-SE	ブラック	—	¥29,500	※24.89
				SGS-C1000D-NB	ブラック	—		
N-BOX	N-BOX	H23/12～現在	JF1-2	SGS-C1000D-NB	ブラック	—	¥29,500	※25
	N-BOX+	H24/7～現在	JF1-2	SGS-C1000D-NBC	ブラック	—		
N-BOXカスタム	N-BOXカスタム	H23/12～現在	JF1-2	SGS-C1000D-NBC	ブラック	—	¥29,500	※25
	N-BOX+カスタム	H24/7～現在	JF1-2	SGS-C1000D-OD	ブラック	—		
N-BOX ModuloX	N-BOX ModuloX	H25/1～現在	JF1	SGS-C1000D-FI	ブラック	—	¥29,500	※5
オデッセイ/オデッセイアプローズ	オデッセイ/オデッセイアプローズ	H25/11～現在	RC1-2	SGS-C1000D-FR	ブラック	—		
フィット/フィットハイブリッド/フィットRS	フィット/フィットハイブリッド/フィットRS	H25/9～現在	GR3-4-5-6/GP5-6	SGS-C1000D-FI	ブラック	—	¥29,500	※2.4
	フリード	H23/10～現在(マイナーチェンジ後)	GR3-4	SGS-C1000D-FR	ブラック	—		
フリードハイブリッド	フリードハイブリッド	H23/10～現在	GP3	SGS-C1000D-FR	ブラック	—	¥29,500	※2.5
フリードスバイク	フリードスバイク	H23/10～現在(マイナーチェンジ後)	GR3-4	SGS-C1000D-FRS	ブラック	—		
フリードスバイクハイブリッド	フリードスバイクハイブリッド	H23/10～現在	GP3	SGS-C1000D-FRS	ブラック	—	¥29,500	※2.5
ステップワゴン/ステップワゴンスーパー	ステップワゴン/ステップワゴンスーパー	H24/4～H27/4(マイナーチェンジ後)	RK1-2-5-6	SGS-C1000D-ST	ブラック	—		

■上記は基本的にオーディオレス車への適合となります。■純正バックカメラ未装着車に限りです。■適合車種および、指定された製品以外への流用はできません。■グレード仕様により取り付けられない場合があります。■取り付け・配線には専門技術と経験が必要になります。取付けは、お買い上げ店に依頼頂くことをお勧めします。※1純正リアガーニッシュのカメラ用穴を使用し、取付けます。※2リアゲート鉄板部にΦ13mmの穴あけ加工をし、取付けます。※3H22/1以降の純正カメラワイヤー付車(リニア)に限りです。※4純正リアガーニッシュの一部切り取り加工し、取付けます。※5純正リアガーニッシュにΦ38mmの穴あけ加工をし、取付けます。※6VSC装着車に限る(3.5L車に標準装備、2.4L車にメーカーオプション) ※7メーカーオプションのナビレディパッケージ装着車に限る。※8グレード20Sを除く ※9H24/8～H25/12マイナーチェンジ前の車種は製品付属のニッサン車用カメラ変換ケーブルは使用できません。別売のダイレクト接続ケーブルKWX-G001を使用すれば取付けできます。※10純正リアガーニッシュのカメラカバーの一部切り取り、取付けブラケットで取付けます。

バックビューカメラ **NEW**

バック時の後方距離を示すカメラガイド線、バックドア開閉に必要な距離を示すバックドアガイド線を表示。別売の専用パーフェクトフィットで、美しく装着できます。



アルパインカーナビ専用
バックビューカメラ
ダイレクト接続タイプ
HCE-C1000D (ブラック) HCE-C1000D-W
HCE-C1000D-W (パールホワイト)
標準小売価格 ¥11,800(税別)

アルパインカーナビ専用
バックビューカメラ
ダイレクト接続タイプ
(LEDライティング付属)
HCE-C1000 (ブラック)
HCE-C1000-W (パールホワイト)
HCE-C1000D-LED (ブラック)
HCE-C1000D-W-LED (パールホワイト)
標準小売価格 ¥14,800(税別)

RCA入力(映像用/黄色)があれば接続可能!
(RCAケーブル・HCE-C1000シリーズ付属)

RCA入力カーナビ対応
バックビューカメラ
RCA接続タイプ
HCE-C1000 (ブラック)
HCE-C1000-W (パールホワイト)
標準小売価格 ¥12,800(税別)
※バックビューカメラ用ダイレクト接続ケーブルは使用できません。


※別売の接続ケーブル(KWX-G001)またはダイレクト接続ケーブルが必要となります。

※バックビューカメラの装着は純正バックカメラ未装着車に限りです。



サイドビューカメラ **NEW**

助手席側の死角を映像とカメラガイド線でしっかり確認できます。別売の専用パーフェクトフィットで、美しく装着できます。




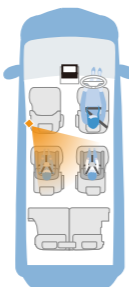
ヴォクシー(80系)装着イメージ
※取付けには別売のパーフェクトフィットが必要となります。

RCA入力(映像用/黄色)があるカーナビへも接続可能!



ルームカメラ **NEW**

車室内に取付け、後席の様子をカーナビ画面に表示できます。



アルファード/ヴェルファイア専用
ルームカメラ
PKG-CR1000-AV
標準小売価格 ¥14,800(税別)

ヴォクシー/エスカイア/ノア専用ルームカメラ
PKG-CR1000-NVE
標準小売価格 ¥14,800(税別)
【対応車種】ヴォクシー(80系:H26/1～現在)、ヴォクシーハイブリッド(H26/2～現在)、ヴォクシー特別仕様車"ZS"型(80系:H26/11～現在)、エスカイア/エスカイアハイブリッド(H26/10～現在)、ノア(80系:H26/1～現在)、ノアハイブリッド(H26/2～現在)

ルームカメラ
HCE-CR1000
標準小売価格 ¥9,800(税別)
※汎用取付けキット付属



マルチビュー・フロントカメラ

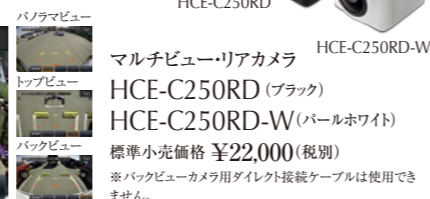
T字路の出口などで、左右の確認もスムーズに。前方3アングルの視点変更が可能です。別売の専用パーフェクトフィットで、美しく装着できます。



マルチビュー・フロントカメラ
HCE-C250FD
標準小売価格 ¥22,000(税別)

マルチビュー・リアカメラ

後方4アングルの視点変更が可能です。別売の専用パーフェクトフィットで、美しく装着できます。



マルチビュー・リアカメラ
HCE-C250RD (ブラック)
HCE-C250RD-W (パールホワイト)
標準小売価格 ¥22,000(税別)
※バックビューカメラ用ダイレクト接続ケーブルは使用できません。



HCE-C250シリーズ用電源BOX KCX-C200B 標準小売価格 ¥5,000(税別) ※HCE-C250シリーズをRCA接続カーナビ/モニター等に接続する際に必要です。

バックビューカメラ/マルチビューリアカメラ用パーフェクトフィット・バックビューカメラ用ダイレクト接続ケーブル 対応車種一覧

H27/5現在

Table with columns: 車種, 年式, 型式, and product details for various vehicle models including Aisin, Actia, and others.

Table with columns: 車種, 年式, 型式, and product details for various vehicle models including Infiniti, Lexus, and others.

■上記は基本的にオーディオレス車への適合となります。■純正バックカメラ未装着車に限り。■適合車種および、指定された製品以外への流用はできません。■グレード仕様により取付けできない場合があります。■取付け・配線には専門技術と経験が必要になります。取付けは、お買い上げ店に依頼頂くことをお勧めします。■HCE-C1000D/LED-C1000Dの取付けには別途ダイレクト接続ケーブルが必要になります。一部車種には簡易・スマートにカメラ配線を行える、車種専用カメラダイレクトケーブルをオプションで取付けます。その他の車種についてはKWX-G001(汎用ダイレクトケーブル)をご利用ください。■モデル名の末尾に「W」がつくモデルはキット色(ホワイト)となっております。白以外のお車には別途バックビューカメラ HCE-C1000D-W/HCE-C1000-W(パールホワイト)と組み合わせることでお車に取付けできます。※1:マイナーチェンジ前の車種は形状が異なるため取付けできません。※2:純正リアガーニッシュのメタリック加工を施し、取付けます。※3:メーカオプションのパーフェクト装着車は取付けできません。※4:純正リアガーニッシュを一部取り外しし、取付けます。※5:バックカメラ用取付け穴がある車種には取付けできません。※6:純正リアガーニッシュにφ38mmの穴あけ加工をし、取付けます。※7:純正リアガーニッシュに純正カメラ用取付け穴がある車種には取付けできません。※8:純正リアガーニッシュに純正カメラ用取付け穴がある車種には取付けできません。※9:純正リアガーニッシュに純正カメラ用取付け穴がある車種には取付けできません。※10:純正リアウインドビームモーター/バックビューカメラ装着車には取付けできません。※11:H22/11以降の純正カメラ用ワイヤー付車に取付けます。※12:メーカオプションのナビレディパッケージ装着車の純正カメラを2014年モデル以降のアルバイカーナビに接続できます(2013年モデル以前のアルバイカーナビとの接続にはKWX-Y200NRを使用します)。※13:メーカオプションのナビ装着用ベッセルパッケージ(付車の純正リアワイドカメラを接続し、アルバイカーナビのタッチ操作でパノラマトップ/バックのカメラ操作)に取付けます。※14:純正リアガーニッシュのカメラカバーを一部取り外し、取付けます。※15:バックビューカメラダイレクトケーブルは、マルチビューリアカメラ(HCE-C250RD等)には使用できません。※16:H24/11以降のメーカオプションのナビ装着用ベッセルパッケージ付車は、KWX-H001ST(別売)使用により純正リアカメラを接続できます。※17:H25/11以降のメーカオプションのナビ装着用ベッセルパッケージ付車は、KWX-H001ST(別売)使用により純正リアカメラを接続できます。

サイドビューカメラ専用パーフェクトフィット 対応車種一覧

H27/5現在

Table with columns: 車種, 年式, 型式, and product details for various vehicle models including Aisin, Actia, and others.

■上記は基本的にオーディオレス車への適合となります。■適合車種および、指定された製品以外への流用はできません。■グレード仕様により取付けできない場合があります。■取付け・配線には専門技術と経験が必要になります。取付けは、お買い上げ店に依頼頂くことをお勧めします。【適合不可条件】以下の条件の車種には取付けできません。■標準ナビ非装着車とナビにオプションパーツが装着されている場合 ※2:メーカオプションのインテリジェントパーキングアシスト装着車 ※3:メーカオプションのワイドビューフロント&サイドモニター装着車 ※4:ディーラーオプションのサイドモニター装着車 ※5:フエンダーミラー装着車 ※6:ディーラーオプションのメッキドアミラーカバー装着車 ※7:メーカオプションのバロムックビューモニター装着車 ※8:ディーラーオプションのクロームドアミラーカバー装着車 ※9:ディーラーオプションのサイドブラインドモニター装着車

マルチビューフロントカメラ専用パーフェクトフィット 対応車種一覧

H27/5現在

Table with columns: 車種, 年式, 型式, and product details for various vehicle models including Aisin, Actia, and others.

■上記は基本的にオーディオレス車への適合となります。■適合車種および、指定された製品以外への流用は出来ません。■グレード仕様により取付けできない場合があります。■取付け・配線には専門技術と経験が必要になります。取付けは、お買い上げ店に依頼頂くことをお勧めします。【適合不可条件】以下の条件の車種には取付けできません。■メーカ純正の標準ナビ/センター非装着車 ※1:メーカ純正の標準ナビ/センター非装着車 ※2:メーカオプションのナビ/センター非装着車 ※3:メーカオプションのナビ/センター非装着車 ※4:メーカオプションのナビ/センター非装着車 ※5:メーカオプションのナビ/センター非装着車 ※6:メーカオプションのナビ/センター非装着車 ※7:メーカオプションのナビ/センター非装着車 ※8:メーカオプションのナビ/センター非装着車 ※9:メーカオプションのナビ/センター非装着車 ※10:メーカオプションのナビ/センター非装着車 ※11:メーカオプションのナビ/センター非装着車 ※12:メーカオプションのナビ/センター非装着車 ※13:メーカオプションのナビ/センター非装着車 ※14:メーカオプションのナビ/センター非装着車 ※15:メーカオプションのナビ/センター非装着車 ※16:メーカオプションのナビ/センター非装着車 ※17:メーカオプションのナビ/センター非装着車 ※18:メーカオプションのナビ/センター非装着車 ※19:メーカオプションのナビ/センター非装着車 ※20:メーカオプションのナビ/センター非装着車 ※21:メーカオプションのナビ/センター非装着車 ※22:メーカオプションのナビ/センター非装着車 ※23:メーカオプションのナビ/センター非装着車 ※24:メーカオプションのナビ/センター非装着車 ※25:メーカオプションのナビ/センター非装着車 ※26:メーカオプションのナビ/センター非装着車 ※27:メーカオプションのナビ/センター非装着車 ※28:メーカオプションのナビ/センター非装着車 ※29:メーカオプションのナビ/センター非装着車 ※30:メーカオプションのナビ/センター非装着車 ※31:メーカオプションのナビ/センター非装着車 ※32:メーカオプションのナビ/センター非装着車 ※33:メーカオプションのナビ/センター非装着車 ※34:メーカオプションのナビ/センター非装着車 ※35:メーカオプションのナビ/センター非装着車 ※36:メーカオプションのナビ/センター非装着車 ※37:メーカオプションのナビ/センター非装着車 ※38:メーカオプションのナビ/センター非装着車 ※39:メーカオプションのナビ/センター非装着車 ※40:メーカオプションのナビ/センター非装着車 ※41:メーカオプションのナビ/センター非装着車 ※42:メーカオプションのナビ/センター非装着車 ※43:メーカオプションのナビ/センター非装着車 ※44:メーカオプションのナビ/センター非装着車 ※45:メーカオプションのナビ/センター非装着車 ※46:メーカオプションのナビ/センター非装着車 ※47:メーカオプションのナビ/センター非装着車 ※48:メーカオプションのナビ/センター非装着車 ※49:メーカオプションのナビ/センター非装着車 ※50:メーカオプションのナビ/センター非装着車 ※51:メーカオプションのナビ/センター非装着車 ※52:メーカオプションのナビ/センター非装着車 ※53:メーカオプションのナビ/センター非装着車 ※54:メーカオプションのナビ/センター非装着車 ※55:メーカオプションのナビ/センター非装着車 ※56:メーカオプションのナビ/センター非装着車 ※57:メーカオプションのナビ/センター非装着車 ※58:メーカオプションのナビ/センター非装着車 ※59:メーカオプションのナビ/センター非装着車 ※60:メーカオプションのナビ/センター非装着車 ※61:メーカオプションのナビ/センター非装着車 ※62:メーカオプションのナビ/センター非装着車 ※63:メーカオプションのナビ/センター非装着車 ※64:メーカオプションのナビ/センター非装着車 ※65:メーカオプションのナビ/センター非装着車 ※66:メーカオプションのナビ/センター非装着車 ※67:メーカオプションのナビ/センター非装着車 ※68:メーカオプションのナビ/センター非装着車 ※69:メーカオプションのナビ/センター非装着車 ※70:メーカオプションのナビ/センター非装着車 ※71:メーカオプションのナビ/センター非装着車 ※72:メーカオプションのナビ/センター非装着車 ※73:メーカオプションのナビ/センター非装着車 ※74:メーカオプションのナビ/センター非装着車 ※75:メーカオプションのナビ/センター非装着車 ※76:メーカオプションのナビ/センター非装着車 ※77:メーカオプションのナビ/センター非装着車 ※78:メーカオプションのナビ/センター非装着車 ※79:メーカオプションのナビ/センター非装着車 ※80:メーカオプションのナビ/センター非装着車 ※81:メーカオプションのナビ/センター非装着車 ※82:メーカオプションのナビ/センター非装着車 ※83:メーカオプションのナビ/センター非装着車 ※84:メーカオプションのナビ/センター非装着車 ※85:メーカオプションのナビ/センター非装着車 ※86:メーカオプションのナビ/センター非装着車 ※87:メーカオプションのナビ/センター非装着車 ※88:メーカオプションのナビ/センター非装着車 ※89:メーカオプションのナビ/センター非装着車 ※90:メーカオプションのナビ/センター非装着車 ※91:メーカオプションのナビ/センター非装着車 ※92:メーカオプションのナビ/センター非装着車 ※93:メーカオプションのナビ/センター非装着車 ※94:メーカオプションのナビ/センター非装着車 ※95:メーカオプションのナビ/センター非装着車 ※96:メーカオプションのナビ/センター非装着車 ※97:メーカオプションのナビ/センター非装着車 ※98:メーカオプションのナビ/センター非装着車 ※99:メーカオプションのナビ/センター非装着車 ※100:メーカオプションのナビ/センター非装着車

運転の喜びを高め、家族の楽しみを増やす多彩な機能。

カーナビの主な機能・仕様

より詳細な情報はアルパインホームページでお確かめください。



車種専用パーフェクトフィット

洗練のデザインで車内空間の品格を高める。

それぞれの車種ごとに装着感が美しい。それが、フォルムにも質感にもこだわって車種専用を極めた「パーフェクトフィット」の造形美です。精密につくり込んだデザインが、インテリアの上質感をさらに高めます。



Tuned by Alpine

音響特性などを車種ごとにチューニング。

車種ごとにきめ細かくチューニングを施し、理想の車内空間へ。音響特性に合わせて設定したサウンドチューニング、実車での計測に基づく車種専用カメラガイド線などのデータを、あらかじめ設定しています。



WXGA高画質

※EX10/EX9/EX8/X9/X8シリーズのみ

滑らかな階調で夕暮れの色までも美しく。

従来比(WVGA比)2.4倍の高精細となるWXGA液晶パネルを搭載し、WXGAの高解像度データにも対応。WXGA本来のきめ細かく美しい映像で、地デジ放送などを存分にお楽しみいただけます。



新メニュー画面

※EX10/EX9/EX8/X9/X8シリーズのみ

見れば直観的に操作できるメニュー画面。

メニュー画面もWXGA液晶に対応して、高解像度のグラフィックを採用。質感まで美しいデザインで、直観的に分かりやすく見やすい操作を実現しました。少ない手順でストレスなく操作でき、使うのが楽しくなるメニュー画面です。



高精細マップ

※EX10/EX9/EX8/X9/X8シリーズのみ

道路、地名、アイコンも美しく見やすく。

高精細WXGA液晶にふさわしく、高解像度で美しい高品位マップを新開発。道路や地名の文字、ランドマークアイコンなどは見やすさをアップしながら、表示サイズはすっきりコンパクトに。ルート確認時の邪魔になることもありません。



簡単マップ操作

※EX10/EX9/EX8/X9/X8シリーズのみ

指で地図を拡大/縮小。操作はスマホ感覚。

地図画面は使いなれたスマホやタブレットのように指先でサッとスクロールしたり、二本の指で拡大したり。フリック&ドラッグ、ピンチイン&ピンチアウトの採用で、よりスムーズな画面操作が行えます。



HDMI接続対応

スマホやビデオの動画をカーナビ画面で。

スマホで検索した動画をカーナビ画面で見たり、ビデオカメラやデジタル一眼カメラで撮った映像をその場で再生したり。HDMI接続することで、多彩なコンテンツをより手軽に楽しむことができます。



ダブルゾーンコミュニケーション

※EX10/EX9/EX8/X9/X8シリーズのみ

後ろの人との会話が、よりスムーズに。

ドライブ中、フロントシートの声は後ろで聞こえにくいもの。そこでアルパインは、カーナビのマイクで声を集音し、リアスピーカーから出力する機能を採用。ドライブ中の家族の会話もスムーズです。



リアビジョンの主な機能・仕様

より詳細な情報はアルパインホームページでお確かめください。



アルファード/ヴェルファイア専用加飾モデル

※PXH12-RB-AV

車内空間に映える、特別な車種専用加飾。

アルファード/ヴェルファイアの高品位な空間デザインと一体化する、質感豊かなコーディネートパーツを採用。高精細WXGA液晶搭載の12.8型大画面を、埋め込み式のパーフェクトフィット(取付けキット)で美しく装着できます。

金属調コーディネートパーツ採用



プラズマクラスター技術搭載

※一部機種を除く

車内の空気環境をすばやく改善。

長いドライブの時には、車内の空気をずっとキレイに保ちたいもの。リアビジョン本体から放出されるプラズマクラスターイオンが、車内の空気環境をすばやく改善します。

*プラズマクラスターロゴ(図形)およびプラズマクラスター、Plasmaclusterはシャープ株式会社の登録商標です。



HDMIリアビジョンリンク

※一部機種を除く

スマホなどの動画をリアビジョンで楽しむ。

多彩なコンテンツを、みんなでいっしょに楽しめる! アルパインカーナビとのHDMI接続により、スマホで検索した動画やアプリもリアビジョンの画面で見ることができます。

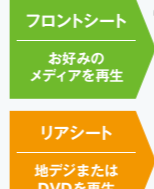


ダブルゾーン

家族がそれぞれに楽しめる時間を演出。

前後で異なるコンテンツを楽しめるダブルゾーン機能。たとえば前席で好きな音楽を楽しんでいる間も、お子様はリアビジョンでいつものアニメをずっと見られて大満足。家族それぞれが好きな時間を過ごせます。

ダブルゾーン



ドライブセンサーの主な機能・仕様

より詳細な情報はアルパインホームページでお確かめください。



車種専用カメラガイド線

車種ごとに計測した正確なガイド線を表示。

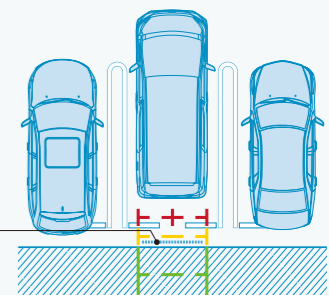
バック操作時、バックビューカメラの映像に実車で計測した車種専用のカメラガイド線を表示します。さらにステアリング連動バックビューカメラなら、ハンドル操作に連動して進路も表示することができます。



車種専用バックドアガイド線

バックドアの開閉に必要な距離も分かる。

外出先で荷物を出し入れする機会が多いご家族に。バックドア付き車の場合には、カメラの映像へバックドアの開閉に必要な距離の目安も表示します。



バックドアガイド線
バックドア開閉時のスペースに配慮したガイド線。バックドアを開くことのできる距離を示します。

HDR技術搭載

※一部機種を除く

先進のデジタル技術で、鮮明映像を実現。

従来比2倍^{※1}のダイナミックレンジ^{※2}で、明暗差の大きいシーンでも鮮明な映像を実現。後方確認がよりスムーズに。

※1 当社従来モデル比で約2倍
※2 カメラが感じ取ることができる最も明るい部分と暗い部分の範囲



■従来カメラの画像(14年モデル)
後続車両のヘッドライトが「白とび」している。
■HDR技術搭載カメラの画像(15年モデル)
ヘッドライトの光を抑え、細部を見やすく表示。

プレミアムサウンドパッケージ

より詳細な情報はアルパインホームページでお確かめください。



車種専用3WAYスピーカーパッケージ

車種専用のサウンドとデザインを共に追求。

車種専用で理想の音響空間を追求。独自設計のスピーカーパネルにより、サウンドのみならず車内空間もグレードアップできます。



カーナビゲーション
ラインアップ
適合車種一覧
パノラマフロントビュー
リアビジョン
ラインアップ
適合車種一覧
ドライブセンサー
ラインアップ
適合車種一覧
各製品の主な機能
オフショーン
アクセサリ
各種データ更新
地図データ情報

カーナビ関連オプション/アクセサリ

交通情報をリアルタイムにお知らせ。DSRC/ETC関連機器

ナビ背面に接続する仕様のため、同時購入での取付けを推奨しています。

高速道路での運転が、より安全・快適に。

高速道路の渋滞ポイントや合流ポイントを事前に画像や音声でお知らせ。アルパインカーナビに別売のDSRC車載器HCE-B110Vを接続すれば、ドライブはより安全・快適になります。高速道路交通システム(ITS)で採用されている双方向無線通信技術のひとつ「DSRC」に対応。ETC機能にも対応しています。また、HCE-T062を接続すれば、VICSリアルタイム交通情報も利用可能です。

- *道の駅などの情報接続サービスおよび料金決済サービスには非対応です。
■国土交通省「ITSスポットサービス」 http://www.mlit.go.jp/road/ITS/j.html/spot_dsrc/index.html
■ITSスポット(DSRC)対応車載器ポータルサイト http://www.dsrc-portal.jp/
■財団法人 道路交通情報通信システムセンター (VICSセンター) http://www.vics.or.jp/
※全国の高速道路本線上を中心に展開するITSスポットでは、道路延長で最大約1,000kmの道路を対象に区間ごとの所要時間データが提供されます。



HCE-B110V
光ビーコン付DSRC車載器 ※ビルトイン取付け対応
標準小売価格 ¥45,000(税別)
別売のパーフェクトフィットで美しく取付けられます。
※HCE-T062との同時接続はできません。

HCE-T062
VICS光・電波ビーコン※ユニット
標準小売価格 ¥21,000(税別)
※HCE-B110Vとの同時接続はできません。

HCE-B053
ETC車載器 ※ビルトイン取付け対応
標準小売価格 ¥22,000(税別)
別売のパーフェクトフィットで美しく取付けられます。

ETC/DSRC車載器用パーフェクトフィット適合一覧

Table with columns: メーカー, 車種, 年式, 型式, ETC/DSRCパーフェクトフィット (製品品番, 標準小売価格(税別)), H27/5現在

■本製品はアルパイン製ETC車載器 HCE-B053、DSRC車載器 HCE-B110Vを純正品のようにスマートに取付けることができます。
■適合車種および、指定された製品以外への流用はできません。
■グレード・仕様により取付けできない場合があります。
■取付け・配線には専門技術と経験が必要になります。取付けは、お買い上げ店に依頼頂くことをお勧めします。
※1 車両パネルの一部切除が必要です。 ※2 取付け位置は運転席側インパネアッパー部です。 ※3 取付け位置は助手席クローブボックス内です。 ※4 取付け位置は運転席側のドライバーズポケット部です。

カーナビでiPhone/iPod/Androidの動画を楽しむ

ナビ背面に接続する仕様のため、同時購入での取付けを推奨しています。

アルパインカーナビとのHDMI接続で、スマホやビデオカメラの動画もカーナビ画面で楽しめます。

■カーナビにダイレクト接続
接続に必要な製品
iPhone/iPodのHDMI接続
HDMI接続
MHL接続
携帯電話の種類
対応規格
※スマートフォン(携帯電話)の適合についてはこちらからご確認ください。
※TypeC HDMI(ミニHDMI)の場合はKCUCU-610HCが別途必要です。標準小売価格 ¥1,000(税別)

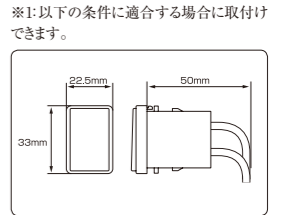
■純正スイッチパネルにビルトイン接続

接続に必要な製品
iPhone/iPodのHDMI接続
HDMI接続
MHL接続
携帯電話の種類
対応規格
※スマートフォン(携帯電話)の適合についてはこちらからご確認ください。
※TypeC HDMI(ミニHDMI)の場合はKCUCU-610HCが別途必要です。標準小売価格 ¥1,000(税別)

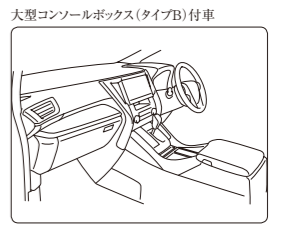
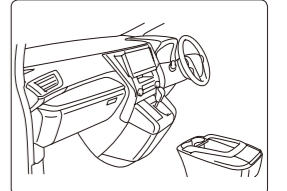
■HDMI接続には対応する機器と別売ケーブルが必要となります。
■HDMIについて
■HDMIについて
■HDMIについて

HDMI/USBビルトインキット対応車種一覧

Table with columns: メーカー, 車種, 年式, 型式, KCUCU-Y60HU(1.5m)※1, KCUCU-Y61HU(1.75m)※1, ※1以下の条件に適合する場合に取付けできます。



※2: アルファード/ヴェルファイア(30系)はコンソールボックスのタイプによって必要なケーブル長が異なります。標準コンソールボックス(タイプA)付車



■上記は基本的にオーディオ系車への適合となります。
■取付け可否については基本的に純正HDMI/USB端子装着位置と同じ場所を想定しています。
■グレード仕様により取付けできない場合があります。
■取付け・配線には専門技術と経験が必要になります。取付けは、お買い上げ店に依頼頂くことをお勧めします。

〈カーナビ関連オプション/アクセサリ〉

カーナビでiPhone/iPodの音楽を楽しむ

ナビ背面に接続する仕様のため、同時購入での取付けを推奨しています。

<p>iPod/iPhone用Lightningケーブル(0.2m)+USB接続延長ケーブル(1.5m) KCU-470i 標準小売価格 ¥4,500(税別) ※USBメモリ接続可能</p>	<p>または</p> <p>iPod/iPhone用Dock接続ケーブル(0.2m)+USB接続延長ケーブル(1.5m) KCU-460iV 標準小売価格 ¥3,000(税別) ※USBメモリ接続可能 ※アナログビデオ再生可能</p>	<p>または</p> <p>iPod/iPhone用Dock接続ケーブル(0.2m)+USB接続延長ケーブル(1.5m) KCU-462i 標準小売価格 ¥2,500(税別) ※USBメモリ接続可能</p>	<p>iPod/iPhoneで音楽再生のみ楽しむ場合は、ご利用のiPod/iPhoneの種類に応じて、KCU-470i(別売)またはKCU-460iV(別売)が必要です。対応機種についてはアルパインホームページでご確認ください。(一部の機種には対応しておりません)</p>
---	---	---	--

カーナビでウォークマンの動画・音楽を楽しむ

ナビ背面に接続する仕様のため、同時購入での取付けを推奨しています。

<p>ウォークマン®接続ケーブル KCU-511WM 標準小売価格 ¥5,000(税別) ※USBメモリ接続可能</p>	<p>※NW-Z1050/Z1060/Z1070はHDMI出力対応のため、別売のHDMI接続ケーブル「KCU-610HD」(標準小売価格 ¥4,000/税別・取付け費用)を使用して接続します。※ウォークマン®の対応機種についてはアルパインホームページでご確認ください。(一部の機種は動画再生に対応しておりません)</p>	<p>USB接続ケーブル(1.5m) KCU-260UB 標準小売価格 ¥1,500(税別)</p> <p>※KCU-470i、KCU-511WM、KCU-610HD、KCU-610MHにもUSB接続ケーブルが付属されています。 ※USBメモリの動作保証は行っておりません。</p>
--	--	---

液晶に指紋や汚れをつけず、高画質もキープ。カーナビ用超透明フィルム **NEW**

モデル名	仕様/サイズ(mm)	標準小売価格(税別)
KAE-EX10CPF	EX10用超透明フィルム/237.3×146.7	¥3,800
KAE-EX9CPF	EX9用超透明フィルム/208.6×125.6	¥3,500
KAE-X9CPF	X9用超透明フィルム/222.8×115.1	¥3,500
KAE-EX8CPF	EX8用超透明フィルム/183.9×115.3	¥3,200
KAE-X8CPF	X8用超透明フィルム/183.9×106.9	¥3,200
KAE-7CPF	7型用超透明フィルム/155.6×79.9	¥3,000

カーナビ画面に指紋や汚れはつけない。でも保護フィルムを貼ると画質が落ちそう…。この超透明フィルムなら、高精細映像はそのままで、液晶画面をしっかり保護します。

美しい仕上がりにエアレス加工

フィルムを貼る際に気泡が入っても、時間とともに分散し目立たなくなります。
※気泡のサイズによっては消えない場合もあります。

指すべりなめらか

スムーズコート加工で指すべりなめらか。タッチパネル操作も快適です。

キズに強いハードコート

鉛筆硬度7Hのハードコート加工で傷がつきにくく、キレイな画面を保ちます。
※硬度7Hは実力値です。

車種専用パーフェクトフィットを使わずビッグX(単体モデル)を装着

X9/X8/7W/X800/700W対応電源コード
KCE-X088
標準小売価格 **¥2,000**(税別)

ハイブリッド車のエネルギーモニターをグレードアップ

アルファード ハイブリッド/ヴェルファイア ハイブリッド(20系:H23/11~H27/1)専用エネルギーモニターBOX
EDP-Z50-AVH
標準小売価格 **¥20,000**(税別)

注意: 本製品と別売のフロントビューカメラ(HCE-C250FDなど)を同時接続することはできません。

〈リアビジョン関連オプション/アクセサリ〉

リアビジョンの長時間視聴対策に。ブルーライトカットフィルム

モデル名	仕様/サイズ(mm)	標準小売価格(税別)
KAE-R1200BF	12.8型リアビジョン用ブルーライトカットフィルム/284.0×160.1	¥2,300
KAE-R1100BF	11.4型リアビジョン用ブルーライトカットフィルム/248.3×146.3	¥2,100
KAE-R1000BF	10.1型リアビジョン用ブルーライトカットフィルム/223.2×125.8	¥2,000
KAE-R900BF	9型リアビジョン用ブルーライトカットフィルム/197.0×111.1	¥1,800
KAE-R800BF	8型リアビジョン用ブルーライトカットフィルム/177.0×100.5	¥1,700
KAE-R700BF	7型リアビジョン用ブルーライトカットフィルム/153.4×86.4	¥1,500

リアビジョンを見て楽しい時間を過ごしたいけれど、長いドライブでは目の疲れなども気になります。長時間視聴対策として、画面サイズ別にブルーライトカットフィルムもご用意しました。

ブルーライト約32%カット

青色光をカットし、液晶画面を長時間視聴した時の目の疲れを軽減します。
約32%

美しい仕上がりにエアレス加工

フィルムを貼る際に入った気泡が時間経過で分散し、目立たなくなります。
※気泡のサイズによっては消えない場合もあります。

クリアで見やすい光沢仕上げ

ほどよくつやのある光沢タイプで、クリアで見やすい画面を実現します。

カーナビとリアビジョンを接続する(HDMIリアビジョンリンク/リアビジョンリンク)

カーナビとリアビジョンを接続すると、後席からのカーナビ操作をはじめ多彩な機能を使うことができます。

HDMIリアビジョンリンク/リアビジョンリンクケーブル 適合表				
リアビジョン	リアビジョンリンク対応ナビゲーション			
	HDMI出力あり アルパイン製カーナビゲーション (2014年/15年モデル)	HDMI出力なし アルパイン製カーナビゲーション		
リアビジョンモデル名		必要なアクセサリ名 (標準小売価格/税別)	必要なアクセサリ名 (標準小売価格/税別)	
天井取付け型リアビジョン	PXH12-RB-AV PXH12-RB-B PSH11-R-B RSH11-R-B PSH10-Rシリーズ RSH10-Rシリーズ	KCU-610RV ¥4,500	KWX-700RL ¥4,800	
HDMI入力あり リアビジョン	RSH10-Lシリーズ (HDMI接続専用モデル)	KCU-610RV ¥4,500	—	
	PCH-RM4500B TMH-RM4200B PCH-RM3505シリーズ TMH-RM3205シリーズ PCH-RM955B	KCU-610RV ¥4,500	KWX-700RL ¥4,800	
	HDMI入力なし リアビジョン	PCX-RM3505シリーズ TMX-RM3205シリーズ TMX-RM3005シリーズ TMX-RM905B	KWX-700RL ¥4,800	KWX-700RL ¥4,800
アーム取付け型リアビジョン	HDMI入力あり リアビジョン	PKH-M1000SV PKH-M900SV	KCU-610RV ¥4,500	KWX-500RL2-M ¥3,800
HDMI入力なし リアビジョン	PCX-M900Zシリーズ PKG-M1000Vシリーズ PKG-M900Vシリーズ PKG-M800Vシリーズ	KWX-500RL2-M ¥3,800	KWX-500RL2-M ¥3,800	
	RCA接続リアビジョン*	PKG-M1000SC PKG-M900SC PKG-M800SC PKG-M700SC	KCE-190V* ¥800	KCE-190V* ¥800
	車種専用リアビジョン	HDMI入力あり リアビジョン	PKH-M900SV-PR PKH-M900SV-PRA PKH-M900SV-WI	KCU-610RV ¥4,500
HDMI入力なし リアビジョン	PKG-M800V-AQ	KWX-500RL2-M ¥3,800	KWX-500RL2-M ¥3,800	
	RCA接続リアビジョン*	PKG-M900C-PR PKG-M900C-PRA PKG-M900C-WI PKG-M800C-AQ	KCE-190V* ¥800	KCE-190V* ¥800

*RCA接続は、リアビジョンリンク非対応です。

HDMI リアビジョンリンクケーブル	リアビジョンリンクケーブル	コンボジット(RCA端子) 接続用ケーブル	リアビジョンリンク専用 リモコン
<p>HDMI接続リアビジョン用 リアビジョンリンクケーブル KCU-610RV 標準小売価格 ¥4,500(税別)</p>	<p>天井取付け型リアビジョン用 リアビジョンリンクケーブル KWX-700RL 標準小売価格 ¥4,800(税別)</p>	<p>天井取付け型リアビジョン用 リアビジョンリンクケーブル KWX-600RL2 標準小売価格 ¥3,800(税別)</p>	<p>アーム取付け型 リアビジョン用 リアビジョンリンクケーブル KWX-500RL2-M 標準小売価格 ¥3,800(税別)</p>
		<p>RCA接続リアビジョン用 ナビ変換コネクタ KCE-190V 標準小売価格 ¥800(税別)</p>	<p>リアビジョンリンク リモコン(リア専用) RUE-4214 NEW 標準小売価格 ¥3,000(税別)</p>

リアビジョンに運転者の顔を表示する Wカメラドライブレコーダー

<p>Wカメラドライブレコーダー DVR-C5000W 標準小売価格 ¥42,000(税別) ※「ビデオ出力ケーブル(RCA接続)」付属。 ※2014年/2015年製アルパインカーナビへの接続には別売の「KCE-250iV」が必要となります。</p>	<p>AUX変換/ ビデオ入力ケーブル(0.3m) KCE-250iV 標準小売価格 ¥1,500(税別) ※アルパインカーナビ用 Wカメラドライブレコーダー接続用ケーブル</p>	<p>複数のモニターで リアビジョンリンクの映像を楽しむ</p> <p>リアビジョンリンク 映像3分配ユニット HCE-V03RL 標準小売価格 ¥5,700(税別) ※HDMIリアビジョンリンクには 対応していません。</p>
---	--	--


〈ドライブセンサー関連アクセサリ〉

複数のドライブセンサーを快適に使う/メーカー純正カメラをアルパインカーナビと接続する

フロントカメラ/サイドカメラ
ダイレクト切替スイッチ
HCE-CS100G
標準小売価格
¥2,500(税別)



アクア/ボルテ/スベイド ナビレディパッケージ付車用
純正バックカメラ接続ケーブル
KWX-Y300NR
標準小売価格 ¥1,500(税別)
※純正カメラを利用して装着します。
※2014年/2015年製アルパインカーナビ接続用



ホンダ ナビ装着用
スペシャルパッケージ(リアカメラ)付車用
リアカメラ接続ケーブル
KWX-H001ST NEW
標準小売価格 ¥3,000(税別)
※純正カメラを利用して装着します。
※2014年/2015年製アルパインカーナビ接続用



ホンダ ナビ装着用
スペシャルパッケージ付車用
リアワイドカメラ変換ユニット
(オデッセイ/N-BOX/フィット用)
HCE-C03VC
標準小売価格 ¥6,000(税別)
※純正カメラを利用して装着します。



バックカメラ
接続ユニット
KWX-Y200NR
標準小売価格
¥2,800(税別)
※2013年製以前の
アルパインカーナビ接続用



〈オーディオ関連アクセサリ〉

ステアリングリモコンでカーナビのオーディオを操作

トヨタ用純正
ステアリングリモートコントロールキット
(30系 アルファード/30系 ヴェルファイア/ハリアー用)
KTX-Y402R NEW
標準小売価格 ¥9,000(税別)



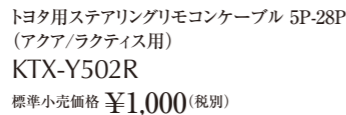
トヨタ用純正
ステアリングリモートコントロールキット
(80系 ヴォクシー/エスクァイア/ノア用)
KTX-Y401R
標準小売価格 ¥7,500(税別)



トヨタ用ステアリングリモコンケーブル 5P-20P
KTX-Y501R
標準小売価格 ¥1,000(税別)



トヨタ用ステアリングリモコンケーブル 5P-28P
(アクア/ラクティス用)
KTX-Y502R
標準小売価格 ¥1,000(税別)



ホンダ/スズキ用
ステアリングリモコンケーブル
KTX-G501R
標準小売価格 ¥1,000(税別)



〈その他のアクセサリ〉

ヘッドレストに装着し、車内の空気環境を改善



後席用プラズマクラスターイオン発生機
PCU-HR250-WH(白)/BK(黒)
標準小売価格 ¥25,000(税別)

■Wi-Fiデータ更新

Wi-Fi通信機器・スマホで、地図データなどをラクラク更新。

アルパインホームページでお客様登録を行っておけば、Wi-Fi通信機器や
テザリング対応のスマートフォンなどを使って地図データなどの更新が可能です。

〈ダウンロード可能なデータ〉
・Gracenoteデータベース
・地図更新データ(1年ごと配信)
・車種専用セッティングデータ
・高速道データ(3ヶ月ごと配信)

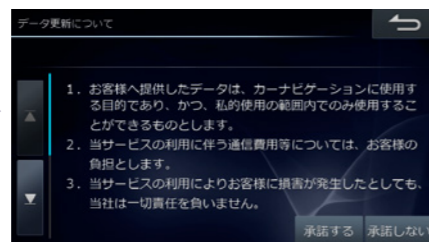
STEP1

Wi-Fi接続をして、「情報/更新」→「Wi-Fi更新」→
「データ更新」→「ダウンロード可能データ確認」の順
にタッチすると、画面にデータ一覧が表示されます。



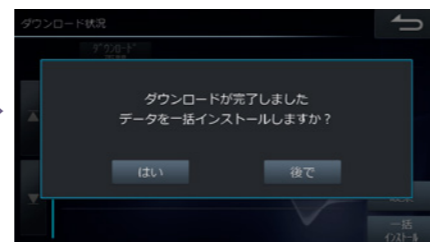
STEP2

ダウンロードしたい項目を選択し、ダウンロードを
タッチ。確認後に利用規約を読み、さらに「承諾す
る」にタッチすると、ダウンロードを開始します。



STEP3

ダウンロードが完了すると、「インストールしますか?」の
メッセージが表示されます。「はい」にタッチしてインス
トール。終了後は自動で再起動します。



■地図データ情報

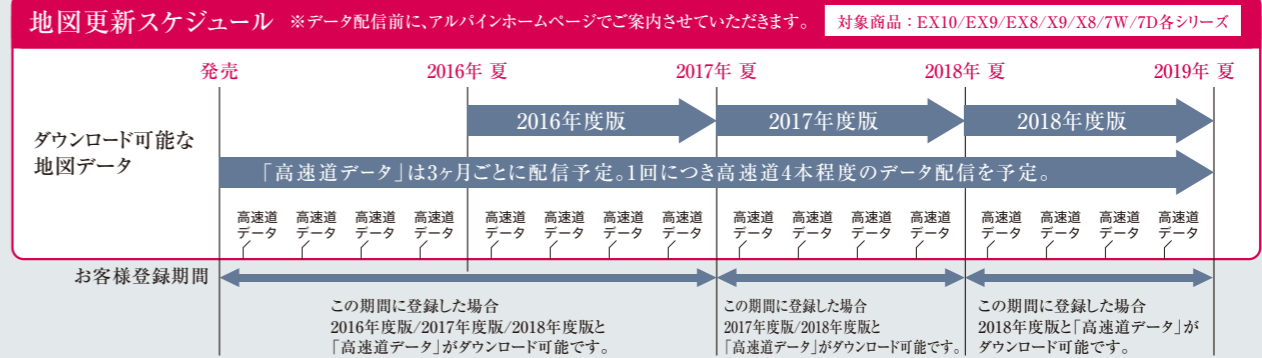
信頼ある住宅地図メーカー「ゼンリン」の最新の全国地図データを搭載。

地図づくりにおいて長年の歴史を誇る住宅地図メーカー「ゼンリン」が発行する、最新の全国地図データを採用しています。
1年ごとに更新される地図画像データに加え、高速道データを3ヶ月ごとに配信予定。
圧倒的に精度と鮮度の高い情報で、ドライブをアシストします。



※株式会社ゼンリンの地図データを使用しています。「ゼンリン」は株式会社ゼンリンの登録商標です。

2016年度版/2017年度版/2018年度版
地図 更新データ 3年分ダウンロード無料キャンペーン
期間 発売~2019年7月



EX10/EX9/EX8/X9/X8のお客様

●Wi-Fiを使用して地図データをダウンロードすることができます。
※インターネットにアクセスした場合は通信費が発生します。通信費はお客様負担となります。
※高速道配信はSD/USBメモリーを使用してダウンロードすることができます。※Wi-Fi環境
およびパソコン環境がないお客様、もしくは2年以上の年次更新(全書換)のお客様へ地図
ディスクをご用意しています。

7W/7Dのお客様

●パソコンを使用して地図データをダウンロードすることができます。
※地図データのダウンロードには、Windows/パソコン(Windows8,7,Vista)
が必要となります。(Mac OSは非対応)※パソコン環境がないお客様へ地
図SD書き換え代行サービスをご用意しています。

キャンペーンお申し込み / お客様登録方法 以下、いずれかの方法で、登録をお願いします。ご登録には「機種名」「製造番号」が必要です。

「スマートフォン」からのご登録

- EX10/EX9/EX8/X9/X8をご購入のお客様はこちらをご覧ください。
- 1. Wi-Fiとスマートフォンを接続します。
- 2. ナビの認証情報設定画面からお客様登録を行いID(E-mail)パスワードを入力します。
- 3. ID(E-mail)とパスワードを登録して設定完了です。
http://www.alpine.co.jp/mobileへアクセスいただき、ご登録をお願いします。
※一部対応していない機種がございます。
- 7W/7Dをご購入のお客様はこちらをご覧ください。
- http://www.alpine.co.jp/mobileへアクセスいただき、ご登録をお願いします。
※一部対応していない機種がございます。

「パソコン」からのご登録

http://www.alpine.co.jpへアクセスいただき、
ご登録をお願いします。

「お客様登録FAX用紙」からのご登録

対象製品に同梱されている「お客様登録FAX用紙」にご記入いただき、
ご登録をお願いします。
※登録にはFAX到着後、約4営業日ほどかかりますので、ご了承ください。

*配信スケジュールは変更する場合がございます。詳しくはアルパインホームページ、メールマガジンにてご案内いたします。 *2019年以降の地図更新は有料の「地図更新データ」が必要となります。

■最新地図データ更新

対象製品	対象品番	標準小売価格(税別)	更新メディア	更新方法	収録データ	高速道配信
【SDカーナビ】X066/X05シリーズ	HCE-S104 NEW	¥25,000	SDメモリーカード	SDメモリーカード入替	2014年11月 (有料道路料金改定は非対応)	—
【HDDカーナビ】X088/X08シリーズ (2014/2013/12/11/10/09年度データのナビをお持ちのお客様用)	HCE-V605A NEW	¥18,000	DVD	認証キーシステム ※アルパインお客様登録が必要となります。	2014年12月	2015年度 高速道配信無料
●地図年度確認方法(X088/X08シリーズ) ナビ本体操作手順 ①メニューボタン→②情報→③その他→④バージョン情報						
【HDDカーナビ】X077シリーズ (2009/08年度データのナビをお持ちのお客様用)	HCE-V557A (最終版)	¥18,000	DVD	認証キーシステム ※アルパインお客様登録が必要となります。	2014年4月 (有料道路料金の改訂済)	—
【HDDカーナビ】X077/X075/X07シリーズ (2013/12/11/10年度データのナビをお持ちのお客様用)	HCE-V507A (最終版)	¥18,000	DVD	認証キーシステム ※アルパインお客様登録が必要となります。	2014年4月 (有料道路料金の改訂済)	—
【HDDカーナビ】X075/X07シリーズ (2009/08/07/06年度データのナビをお持ちのお客様用)	HCE-V507B (最終版)	¥18,000	DVD	認証キーシステム ※アルパインお客様登録が必要となります。	2014年4月 (有料道路料金の改訂済)	—
●地図年度確認方法(X077シリーズ) ナビ本体操作手順 ①メニューボタン→②設定→③ナビゲーション→④ナビ情報→⑤バージョン情報						
●地図年度確認方法(X075/X07シリーズ) ナビ本体操作手順 ①メニュー/PWRボタン→②ナビメニュー→③設定を変える→④ナビ情報→⑤バージョン情報						

※【HDDカーナビ】X077/X075/X07シリーズ用の地図データ更新ディスクはHCE-V557A/V507A/V507Bを最終とさせていただきます。

■最新地図データ更新(HDD書換えサービス)

対象製品	対象品番	標準小売価格(税別)	更新メディア	更新方法	収録データ	高速道配信
■地図データ更新 【HDDカーナビ】HD55S/HD55シリーズ	HCE-R206	¥25,000	HDD書換え	1.アルパイン オンラインストア 2.全国バージョンアップサービス(有料)取扱い店舗	2013年3月	—

※【HDDカーナビ】HD55S/HD55シリーズ用のHDD書き換えサービスはHCE-R206を最終とさせていただきます。

*ご注意事項

◆【HDDカーナビ】HD55S/HD55シリーズ
販売店舗/アルパイン オンラインストア、全国の本バージョンアップサービス(有料)取扱い店舗
申込方法/販売店舗にハードディスクをお預けいただき、約1週間で最新データに更新いたします。データ更新後、販売店にてお受け取りください。
登録地点は、バージョンアップ前に作成したデータをそのままご利用できますが、書換え時に消失する可能性がありますので、必ず紙面にてバックアップしてください。
地図の設定は初期化されますので、再設定してください。