

「アルパインお客様登録」にご登録いただくと、お得なサービスをご利用いただけます。

アルパイン製品をご購入のお客様	カーナビをご購入のお客様
<p>●アプリ『家族のおでかけ検索』のご利用</p> <p>ご登録いただくことで、アルパインオリジナルのスマートフォン専用アプリ※『家族のおでかけ検索』が利用できます。</p> <p>■昭文社「まっぷるマガジン」約100冊分のデータを搭載</p> <p>MAPPLE、マップル、まっぷるは、株式会社昭文社の登録商標または商標です。 ※iOS6以降(Padは除く)/android4.0以降のスマートフォンに対応。 対象製品:EX10/EX9/EX8/X9/X8/7W/7Dの各シリーズ</p> 	<p>●情報通信サービスのご利用</p> <p>お客様とナビゲーション本機の情報を登録していただくと、以下のサービスを受けることができます。</p> <p>■地図データ年度更新</p> <p>■高速道配信</p> <p>などの情報通信サービス</p>

お客様登録方法



以下、3通りのいずれかの方法によって、ご登録をお願いします。

「パソコン」からのご登録
http://www.alpine.co.jpへアクセスいただき、ご登録をお願いします。

「スマートフォン」からのご登録
http://www.alpine.co.jp/mobileへアクセスいただき、ご登録をお願いします。※一部対応していない機種がございます。

「お客様登録FAX用紙」からのご登録
対象製品に同梱されている「お客様登録FAX用紙」にご記入いただき、ご登録をお願いします。
※登録にはFAX到着後、約4営業日はどかかりますので、ご了承ください。

スマートフォン専用
サイトイメージ

注意 ●弊社製品の取付け・配線は、安全のため必ずお買い上げの販売店にご依頼願います。誤った取付け・配線によりお車に重大な支障をきたす場合があります。●弊社製品の通気孔や放熱板を塞がないようご注意ください。また水、湿気、湯気、ほこり、油等の多い場所に設置しないでください。火災や故障の原因となります。●弊社製品は本体/モニターをしっかり固定できない場所や振動の多い場所に取付けないでください。事故やけがの原因となることがあります。●弊社製品は「取付け説明書」で指定された通り接続してください。指定以外の接続を行うと火災や事故の原因となることがあります。●車体やネジ部、シートレール等の可動部にコード類を挟み込まないよう配線してください。断線やショートにより、事故や感電、火災の原因となる場合があります。●外部アンテナは車幅や車の前後からはみ出さないようご注意ください。接触事故の原因となります。●運転中の音量は、車外の音が聞こえる音量でご使用ください。車外の音が聞こえない状態で運転すると、事故の原因となることがあります。

警告 ●弊社製品を前方の視界を妨げる場所やハンドル、シフトレバー、ペダル類等の運転操作の妨げとなる場所や同乗者に危険を及ぼす場所に取付け/設置しない。事故やけがの原因となります。●本機の小形付属品(電池、ボタン等)を幼児の手の届かないところに保管する。万一飲み込んだ場合直ちに医師の治療を受けてください。●運転中は走行中に操縦画面音量調節等行わない。事故の原因となりますので、操作は必ず安全な場所に停車させてから行ってください。●運転者がテレビやビデオを見るときは必ず安全な場所に停車させてください。弊社製品はテレビやビデオは安全のため走行中は表示されません。●弊社製品を分解したり、改造したりしない。事故、火災、感電の原因となります。●弊社製品に万一異常(水に濡れた、異物が入った、変な音や匂いがする等)が発生した場合、直ちに使用を中止し、お買い上げ販売店または弊社サービスセンターにご相談ください。

●弊社製品でのCD再生は、ディスクレーベル面に「ALPINE」マークの入ったものなどJIS規格に合致したディスクをご使用ください。尚、CD規格外ディスクを使用した場合には再生の保証は致しかねます。また、再生できた場合も音質の保証は致しかねます。●弊社は、正式な音楽CD規格に準拠していない「コピーコントロールCD」等のディスクの再生につきましては、その動作や音質の保証を致しかねます。また、弊社製品におきまして通常のCD再生時には支障がなく、「コピーコントロールCD」再生時のみに支障がある場合、弊社製品の不具合ではないことをご理解ご了承くださいませようお願い申し上げます。尚、「コピーコントロールCD」の詳細につきましては、同ディスクの発売元にお問い合わせください。●製品の組み合わせによっては接続できない場合があります。●保証書は所定事項が記入されているかご確認の上、お受け取りください。●本カタログ掲載の価格には取付け費は含まれておりません。●Bluetooth®とBluetoothは、Bluetooth SIG, Inc.の登録商標です。●モニター画面はすべてハメコミ合成です。●本カタログ掲載の各製品と実車のイメージ写真はハメコミ合成です。実際の装着とはフェイスパネルのせり出し等が異なる場合があります。あらかじめご了承ください。●カタログと実際の製品及び画面の色とは印刷の条件等により、多少異なる場合もあります。●仕様および外観は、改良のため予告なく変更する場合があります。あらかじめご了承ください。●このカタログの記載内容は、平成27年12月現在のものです。

※運転中にTV・ビデオの映像が映らない安全設計です。
※液晶パネルは、非常に精度の高い技術で作られており、99.99%以上の有効画素がありますが、0.01%の画素欠けや常時点灯する画素が有り得ますので、あらかじめご了承ください。

アルパイン株式会社・アルパイン マーケティング株式会社
〒145-0067 東京都大田区雪谷大塚町1-7

製品に関するお問い合わせはアルパインインフォメーションセンターへ

電話でのお問い合わせ

電話受付時間(日、祝日、弊社休業日を除く)
【月～金】9:30～17:30 【土】9:30～12:00, 13:00～17:00

携帯/PHS/一般電話から **0570-006636**

全国どこからでも市内通話料金でお問い合わせ頂けます。(携帯電話/PHS:20秒10円)
※一部のIP電話など、接続できない場合は **TEL:03-6704-4926**
次の番号をご利用ください。

FAXから **048-662-6676**

※お電話は、プッシュ回線(トーン信号の出る電話)を利用した自動応答システムです。音声ガイダンスにしたがって、該当する数字を入力してください。※弊社ではお問い合わせ頂いた内容を正しく理解し、今後の製品開発やサービス向上の参考にさせていただきます。お問い合わせ内容を記録・録音させていただきます。※お問い合わせの際、お客様から収集させて頂いた個人情報は、当社の個人情報保護方針に従い厳重に管理いたします。

メールでのお問い合わせ

ホームページのお問い合わせフォームより受け付けています。



アルパインホームページで
より詳細な情報をご覧いただけます。

www.alpine.co.jp

または検索サイトから

アルパイン

平成28年1月発行
S4 100 CM 1601 Printed in Japan

— お客様のカーライフを幸せにするお手伝いは、当店におまかせください —



ALPINE STYLE
プレミアムスペースデザイン

新しいクルマを手に入れるとき。
人は、未来を思い浮かべ、心を躍らせる。
その高鳴りを、もっともっと高めていきたい。

アルパインはそう強く思います。

「ALPINE STYLE プレミアムスペースデザイン」。
それは、車種ごとに最適な車内空間をデザインすること。
ナビゲーション、リアビジョン、サウンド…。
車種専用で創り上げたいくつもの商品が、車内空間を高める。
クルマに乗る人の五感を刺激する。心を満たしていく。

人は、クルマという空間と一緒に走る。
その空間をデザインすることは、
カーライフをデザインすること。
そう、流れる時間も、会話の楽しさも、
笑顔の数さえも変わるから。

ALPINE STYLE プレミアムスペースデザインを
あなたの愛車へ。あなたと家族へ。

ヴェルファイアの大空間は、アルパインで完成する。

ALPINE STYLE[®]
プレミアムスペースデザイン

ビッグXシリーズ/リアビジョンが、お客様に認められ最高賞を受賞!



J.D. パワー
“市販カーナビ顧客満足度
4年連続No.1(据え置き型ナビセグメント)”

※出典: J.D. パワー アジア・パシフィック2012~2014年日本ナビゲーションシステム顧客満足度調査SM。2015年調査は2013年4月から2015年3月に市販ナビを購入した利用者2,301名からの回答による。
japan.jdpower.com



オートサウンドウェブグランプリ
“市販カーナビ音質評価No.1”
4年連続ゴールドアワード受賞

※ビッグXシリーズは、カーオーディオ&カーナビ専門サイト「オートサウンドウェブ」が選ぶ「オートサウンドウェブグランプリ2015」において、4年連続で最高賞にあたるゴールドアワードを受賞しました。
http://www.stereosound.co.jp/



第8回ペアレンティングアワード受賞
“ペアレンティングアワード2015モノ部門”

※アルパインのリアビジョンは、育児雑誌メディアが中心となり、子育てにまつわるトレンド(ヒト・モノ・コト)を表彰し、信頼性が高くタイムリーな情報を提供するペアレンティングアワードを受賞しました。
http://parentingaward.com/

五感を刺激し、心を満たす。

多彩な車種専用製品を通して、「ドライブする喜び」そのものをデザインする。



BIG X プレミアム

PREMIUM SOUND
プレミアムサウンド

DRIVE SENSOR
ドライブセンサーカメラシリーズ

REARVISION
リアビジョンシリーズ

CAR AROMA
カーアロマ
(非売品)

INDEX

ALPINE STYLE プレミアムスペースデザイン 01-02

カーナビゲーション

「世界初^{*1}10型WXGA液晶搭載」ビッグXプレミアム 05-06

製品ラインアップ 07-10

車種専用モデル適合車種一覧 11-16

パーフェクトフィット適合車種一覧 17-18

リアビジョン

「世界初^{*2}12.8型WXGA液晶搭載」リアビジョン 19-20

製品ラインアップ 21-22

車種専用モデル適合車種一覧 23-24

ドライブセンサー

「市販初 HDR技術搭載」バックビューカメラ 25-26

製品ラインアップ 27-28

車種専用モデル適合車種一覧 28-30

各製品の主な機能 31-32

オプション/アクセサリ

カーナビ関連 33-35

リアビジョン関連 35-36

ドライブセンサー関連/その他 37

各種データ更新

Wi-Fiデータ更新 37

地図データ情報

地図更新データ3年分ダウンロード無料キャンペーン 38

最新地図データ更新 38

*1 市販型カーナビ/ナビゲーション一体機として、2015年4月23日時点
*2 WXGA液晶を搭載している12.8型の市販後席モニターとして

美しい時間が、ここに宿る。

世界初^{※1} 10型WXGA液晶を搭載。
従来比2.4倍^{※2}の高精細画面で、圧倒的に美しく。

世界最大サイズ^{※1}の10型大画面に、従来比2.4倍^{※2}となるかつてない^{※1}高精細のWXGA液晶パネルを搭載。
圧倒的に美しい高画質、見事なフォルムで一体化された大画面が、車内空間に贅沢ともいべき時間を紡ぎ出す。
めざしたのは、従来のカーナビを超えた価値を創造すること。
アルパインだからこそ実現できたプレミアムが、ここにある。

※1:市販型カーAV/ナビゲーション一体機として、2015年4月23日時点 ※2:従来のWXGA液晶との比較で(ともにアルパイン調べ)


BIG X プレミアム

高精細WXGA液晶を搭載し、道路や地図、アイコンの文字なども美しく見やすくなりました。画面の斜め方向からも見やすい広視野角を確保したほか、24ビットフルカラー表示により圧倒的な美しさを実現します。

WXGA
1280×720p

広視野角
スーパーマルチアングル液晶

従来のWXGA液晶



800×480p

従来比
2.4倍

WXGA液晶



1280×720p

アルパインは、地図も地デジもWXGA本来の美しさ!

たとえWXGA液晶でも、地図データや地デジのデータがWXGA相応の解像度を備えていないと、WXGA液晶本来の画質で表示することはできません。2015年製アルパインカーナビは、そのすべてをWXGAに対応して進化しました。地デジ映像、HDMI映像はもちろん、マップ表示や操作画面でも、WXGA液晶本来の美しさを実現します!

地図



1280×720WXGAデータ・
24bitフルカラー表示(約1700万色)

地デジ放送



1280×720画素・24bit
フルカラー表示(約1700万色)

地図データや
地デジのデータも
WXGAに対応!



カーナビゲーション
ラインアップ
適合車種一覧
パナセアフロント
リアナビゲーション
ラインアップ
適合車種一覧
ドライブセンサー
ラインアップ
適合車種一覧
各製品の主な機能
オプション
アクセサリ
各種アップデート更新
地図データ情報

世界最大*、10型WXGA液晶採用。アルファード/ヴェルファイアのために誕生した専用モデル。

意匠登録出願中

10型 **BIG X** プレミアム EX10シリーズ

※EX10-□□シリーズは車両完全一体設計のカーナビ本体と車種ごとに取付けに必要な部品一式をセットにした受注生産モデルです。
※市販型カーAV/ナビゲーション一体機として、2015年4月23日時点(アルパイン調べ)



TOYOTA **ALPHARD** アルファード(30系:H27/1~現在) **EX10-AL-B** [ハードキー色:ブラック/イルミネーション色:ホワイト]



EX10-AL-S [ハードキー色:シルバー/イルミネーション色:ブルー]



TOYOTA **VELLFIRE** ヴェルファイア(30系:H27/1~現在) **EX10-VE-S** [ハードキー色:シルバー/イルミネーション色:ブルー]



EX10-VE-B [ハードキー色:ブラック/イルミネーション色:ホワイト]



上質な2種類のコクピットデザイン。

煌めくクリスタル照光キーと優美なイルミネーションを基調に、車内空間に映える2種類のコクピットデザインをご用意。さらにメニューデザインも上品なライン基調、力強いフラット基調の2種類からお選びいただけます。

アルファード/ヴェルファイア専用モデル 仕様

モデル		ハードキー色	イルミネーション色	メニューデザイン
アルファード専用 10型WXGA カーナビ	EX10-AL-B	ブラック	ホワイト	ライン&メタル調
	EX10-AL-S	シルバー	ブルー	フラット&メタル調
ヴェルファイア専用 10型WXGA カーナビ	EX10-VE-B	ブラック	ホワイト	ライン&メタル調
	EX10-VE-S	シルバー	ブルー	フラット&メタル調

ALPINE STYLE プレミアム スペースデザイン 体感キャンペーン実施中



お客様の五感を刺激し、心を満たす空間へ。
かつてない敏びにあふれた車室内空間をぜひご体感ください。

<キャンペーン概要> ■内容:期間中にアルファード/ヴェルファイア専用ビッグXプレミアム「EX10-AL-B/EX10-AL-S/EX10-VE-B/EX10-VE-S」をご購入のお客様に、カーアロマ「AROMA 1 (非売品)」を無償提供いたします(対象製品に同梱)。このカーアロマを含めた「ALPINE STYLE プレミアムスペースデザイン」ご体感後、お客様の声を収集するアンケートにご協力ください。
■期間:発売開始日~2016年3月31日まで



360°VR体感

スマートフォンで車室内空間を疑似体感、さらにスペシャルムービーもご覧いただけます。



世界最大^{*}、10型WXGA液晶搭載。ハードキーまでも車種専用の車両完全一体設計モデル。

意匠登録出願中

10型 **BIG X** プレミアム EX10シリーズ

※EX10-□□シリーズは車両完全一体設計のカーナビ本体と車種ごとに取付けに必要な部品一式をセットにした受注生産モデルです。
※市販型カーAV/ナビゲーション一体機として、2015年4月23日時点(アルパイン調べ)



TOYOTA **VOXY ZS** ヴォクシー特別仕様車ZS^{*}煌^{*}(80系:H26/11~現在) EX10-VO



HONDA **STEP WGN** ステップワゴン(H27/4~現在) EX10-ST2 **NEW**



WXGA液晶搭載。ハードキーまでも車種専用デザインした、車両完全一体設計モデル。

意匠登録出願中

9型/8型 **BIG X** プレミアム EX9/EX8シリーズ

※EX9-□□/EX8-□□シリーズは車両完全一体設計のカーナビ本体と車種ごとに取付けに必要な部品一式をセットにした受注生産モデルです。



TOYOTA **HARRIER** ハリアー(H25/12~現在) EX9-HA



TOYOTA **AQUA X-URBAN** アクア X-URBAN(H26/12~現在) EX8-AQ2



本ページでは一部車種を掲載しています。その他の車種の装着例はアルパインホームページでご確認ください。 *対応年式はすべてH27/12現在

WXGA液晶搭載。洗練のフェイスを実現する、車種専用パーフェクトフィット付属モデル。

意匠登録出願中

9型 **BIG X** X9S/X9シリーズ

※X9S-□□/ X9-□□シリーズはカーナビ本体と車種ごとに取付けに必要な部品一式をセットにした受注生産モデルです。(一部の車種/年式/グレードにより異なります)



TOYOTA **PRIUS** プリウス(H27/12~現在) X9S-PR2 **2月上旬発売予定**



TOYOTA **NOAH** ノア(80系:H26/1~現在) X9-NO



香りでリラックス。プリウス スペースデザインパッケージ。9型カーナビとアロマユニットで、五感を心地よく満たす車内空間へ。

プリウス専用パッケージ

X9S-PR2 オープン価格 **2月上旬発売予定**

【対応車種】プリウス(H27/12~現在)

※本製品ご購入の方に専用アロマユニットを無償提供いたします(対象製品に同梱)



専用アロマユニット(非売品)

車種専用パーフェクトフィット付属の8型、スタンダードな7型ワイド/7型モデル。

意匠登録出願中

8型 **BIG X** X8シリーズ



※X8-□□シリーズはカーナビ本体と車種ごとに取付けに必要な部品一式をセットにした受注生産モデルです。(一部の車種/年式/グレードにより異なります)

7型200mmワイド **7W**シリーズ



※7W-□□シリーズはカーナビ本体と車種ごとに取付けに必要な部品一式をセットにした受注生産モデルです。(一部の車種/年式/グレードにより異なります)

7型180mm **7D**シリーズ



※7D-□□シリーズはカーナビ本体と車種ごとに取付けに必要な部品一式をセットにした受注生産モデルです。(一部の車種/年式/グレードにより異なります)

TOYOTA **HIACE** ハイエース スーパーGL(H25/12~現在) X8-HI2



TOYOTA **SIENTA HYBRID** シエンタ ハイブリッド(H27/7~現在) 7W-SI-NR **NEW**



SUZUKI **SPACIA CUSTOM** スペースシア カスタム(H25/3~現在) 7D-SP



家族を笑顔に！シエンタ スペースデザインパッケージ。7型ワイドカーナビと10型リアビジョンで、家族のドライブをもっと楽しく！

アイドリングストップあり車

7W-SI-NR-RV2-B [リアビジョン本体色:ブラック]/7W-SI-NR-RV2-S [リアビジョン本体色:シルバー]

アイドリングストップなし車

7W-SI-NR-RV-B [リアビジョン本体色:ブラック]/7W-SI-NR-RV-S [リアビジョン本体色:シルバー]

オープン価格 **NEW**

【対応車種】シエンタ/シエンタ ハイブリッド(H27/7~現在 ナビレディパッケージの純正カメラ対応)

●パッケージ内容シエンタ専用7型200mmワイドカーナビ(7W-SI-NR)/アズマクラスター技術搭載10.1型リアビジョン(PSH10-R-B/S)/シエンタ専用カーアロマ(非売品)/リアビジョン用パーフェクトフィット(KTX-Y1703VG)/HDMIリアビジョンリンクケーブル(KCU-610RV)/後席用リモコン(RUE-4214) ※本製品ご購入の方に専用アロマユニットを無償提供いたします(対象製品に同梱)



7W-SI-NR

PSH10-R-S

専用アロマユニット(非売品)

10型 **BIG X** プレミアム EX10シリーズ

H27/12現在

メーカー	車種	年式	型式	車種専用・受注生産ナビ	価格	プレミアム専用インダッシュパネルキースイッチ	専用電源ハーネス専用取付キット	オープニング画面サウンドセッティングカメラ取付位置車両サイズ	純正ステレオ対応	車種専用アンテナ貼付	備考	
トヨタ	アルファード(30系)	H27/1～現在	GGH30W/ GGH35W/ AGH30W/ AGH35W	EX10-AL-B	オープン	○	○	○	○	○	パネルカラー:ブラック キースイッチ色:ブラック LED色:ホワイト 車両側樹脂フレーム及びハザードスイッチコードカバーの一部切除が必要です。	
	アルファード ハイブリッド(30系)	H27/1～現在	AYH30W	EX10-AL-S	オープン	○	○	○	○	○	パネルカラー:ブラック キースイッチ色:シルバー LED色:ブルー 車両側樹脂フレーム及びハザードスイッチコードカバーの一部切除が必要です。	
	アルファード(20系)	H20/5～H27/1	GGH20W・25W/ ANH20W・25W	EX10-AV20	オープン	○	○	○	○	○	パネルカラー:ブラックブルーパール フィニッシュ:シルバー 純正スライドドアスピーカーをフルレンジ化するクロスオーバーキャンセラー付属 EX10-AV20とEX10-AVH20はパネル形状が異なります。	
	アルファード ハイブリッド(20系)	H23/11～H27/1	ATH20W	EX10-AVH20	オープン	○	○	○	○	○		
	アルファード特別仕様車"type GOLD"	H24/9～H25/10	GGH20W・25W/ ANH20W・25W	EX10-AV20-GO	オープン	○	○	○	○	○	○	パネルカラー:ブラックブルーパール フィニッシュ:プレミアムゴールド 純正スライドドアスピーカーをフルレンジ化するクロスオーバーキャンセラー付属
	アルファード特別仕様車"TYPE GOLDII"	H25/10～H27/1	GGH20W・25W/ ANH20W・25W									
	ヴェルファイア(30系)	H27/1～現在	GGH30W/ GGH35W/ AGH30W/ AGH35W	EX10-VE-B	オープン	○	○	○	○	○	パネルカラー:ブラック キースイッチ色:ブラック LED色:ホワイト 車両側樹脂フレーム及びハザードスイッチコードカバーの一部切除が必要です。	
	ヴェルファイア ハイブリッド(30系)	H27/1～現在	AYH30W	EX10-VE-S	オープン	○	○	○	○	○	○	パネルカラー:ブラック キースイッチ色:シルバー LED色:ブルー 車両側樹脂フレーム及びハザードスイッチコードカバーの一部切除が必要です。
	ヴェルファイア(20系)	H20/5～H27/1	GGH20W・25W/ ANH20W・25W	EX10-AV20	オープン	○	○	○	○	○	○	パネルカラー:ブラックブルーパール フィニッシュ:シルバー 純正スライドドアスピーカーをフルレンジ化するクロスオーバーキャンセラー付属 EX10-AV20とEX10-AVH20はパネル形状が異なります。
	ヴェルファイア ハイブリッド(20系)	H23/11～H27/1	ATH20W	EX10-AVH20	オープン	○	○	○	○	○	○	
ヴェルファイア特別仕様車"Golden Eyes"	H24/9～H25/10	GGH20W・25W/ ANH20W・25W	EX10-AV20-GO	オープン	○	○	○	○	○	○	パネルカラー:ブラックブルーパール フィニッシュ:プレミアムゴールド 純正スライドドアスピーカーをフルレンジ化するクロスオーバーキャンセラー付属	
ヴェルファイア特別仕様車"GOLDEN EYESII"	H25/10～H27/1	GGH20W・25W/ ANH20W・25W										
ヴォクシー(80系)	H26/1～現在	ZRR80G・85G	EX10-VO	オープン	○※1	○	○	○	○	○	パネルカラー:ブラック フィニッシュ:シルバー LED:ブルー 車両側パネルの一部切除が必要です。	
ヴォクシーZS(80系)	H26/1～現在	ZRR80W・85W										
ヴォクシー ハイブリッド(80系)	H26/2～現在	ZWR80G										
ヴォクシー特別仕様車ZS"煌"(80系)	H26/11～現在	ZRR80W・85W										
エスクァイア	H26/10～現在	ZRR80G・85G	EX10-EQ	オープン	○※1	○	○	○	○	○	パネルカラー:メタリックブラック フィニッシュ:サテンシルバー LED:ホワイト 車両側パネルの一部切除が必要です。	
エスクァイア ハイブリッド	H26/10～現在	ZWR80G										
ノア(80系)	H26/1～現在	ZRR80G・85G	EX10-NO	オープン	○※1	○	○	○	○	○	パネルカラー:ブラック フィニッシュ:シルバー LED:ブルー 車両側パネルの一部切除が必要です。	
ノアSi(80系)	H26/1～現在	ZRR80W・85W										
ノア ハイブリッド(80系)	H26/2～現在	ZWR80G										
ステップワゴン(RP系)	H27/4～現在	RP1-2										
ステップワゴン スバーダ(RP系)	H27/4～現在	RP3-4	EX10-ST2 NEW	オープン	○	○	○	○	○	○	パネルカラー:ピアノブラック LED:ブルー メーカーオプションのナビ装着用スペシャルパッケージ付車は、HCE-C03VC(別売)使用により純正リアワイドカメラを接続できます。(アルバイカーナビのタッチ操作でパノラマトップ/バックビュー切替ができます)※2	

※1 純正のインダッシュパネルとは若干色・柄が異なる場合がございます。※2純正バックカメラ/リアワイドカメラ用のカメラガイド線は、装着状況・仕様変更などにより数値が異なる場合がございます。ガイド線が実際と異なる場合は調整して使用してください。■ビッグXプレミアムシリーズは車種毎に専用設計されたカーナビ本体と車種毎に取付けに必要な部品一式をセットにした受注生産モデルです。■上記は基本的にオーディオレス車への適合となります。■メーカーオプションナビゲーションシステム装着車は仕様異なるため取付けできません。■ステアリングリモコンの対応可否は純正ステアリングスイッチ/ステアリングリモコン装着車の場合の表記です。■適合車種および、指定された製品以外への流用はできません。■商品の仕様変更および、車両の仕様変更により適合が変更になる場合があります。■製品の仕様は予告なく変更になる場合があります。■取付け・配線には専門技術と経験が必要になります。取付けは、お買い上げ店に依頼頂くことをお勧めします。

9型/8型 **BIG X** プレミアム EX9/EX8シリーズ

H27/12現在

メーカー	車種	年式	型式	車種専用・受注生産ナビ	価格	プレミアム専用インダッシュパネルキースイッチ	専用電源ハーネス専用取付キット	オープニング画面サウンドセッティングカメラ取付位置車両サイズ	純正ステレオ対応	車種専用アンテナ貼付	備考	
トヨタ	アクア(MC前)	H23/12～H26/12 (マイナーチェンジ前)	NHP10	EX8-AQ-PB	オープン	○	○	○	○	○	パネルカラー:ピアノブラック 取付けにはパネル切除等の加工が必要です。 ナビディパッケージ装着車はKWX-Y300NR(別売)使用により純正バックカメラを接続できます。※5 アクアはH26/12マイナーチェンジ後の車両はLグレードのみ取付け可能です。 アクアGsはH26/12マイナーチェンジ後の車両にも取付け可能です。	
	アクアGs	H25/12～現在	NHP10									
	アクア(MC後)	H26/12～現在 (マイナーチェンジ後 G/Sグレードのみ)	NHP10	EX8-AQ2	オープン	○	○	○	○	○	パネルカラー:ピアノブラック 取付けにはパネル切除等の加工が必要です。 ナビディパッケージ装着車はKWX-Y300NR(別売)使用により純正バックカメラを接続できます。※5	
	アクアX-URBAN	H26/12～現在	NHP10									
	エスティマ(後期型)	H24/5～現在 ※1	ACR50W・55W/ GSR50W・55W	EX9-ES	オープン	○	○	○	○	○	パネルカラー:ピアノブラック(純正近似色※3)	
	エスティマ ハイブリッド(後期型)	H24/5～現在 ※1	AHR20W									
	プリウス(MC後)	H23/12～H27/12 ※2 (マイナーチェンジ後)	ZVW30	EX9-PR	オープン	○	○	○	○	○	○	パネルカラー:シルバー(純正近似色※3)
	プリウス PHV(内装色:アクア)	H24/1～H25/9 ※2	ZVW35									
	プリウス(MC後) 特別仕様車"マイコーデ" (シヤンパンゴールド)	H24/10～H27/12 ※2	ZVW30	EX9-PR-GO	オープン	○	○	○	○	○	○	プリウス特別仕様車「S」ツアリングセレクション「マイコーデ」 「S」マイコーデ」、プリウスPHV(内装色:ブラック)のシヤンパンゴールド色シフトパネル装着車に適合します。
	プリウス PHV(内装色:ブラック)	H24/1～H25/9 ※2	ZVW35									
プリウス PHV(一部改良後)	H25/9～現在 ※2	ZVW35	EX9-PR-MM	オープン	○	○	○	○	○	○	プリウスPHV(H25/9/30一部改良)以降の木目調パネル装着車に適合します。(パネルは純正近似色※3) グレードL(パネル色:シルバー)の場合はEX9-PRが適合します。	
プリウス(MC後) 特別仕様車"マイコーデ" (木目調)	H24/10～H27/12 ※2	ZVW30										
プリウスGs	H23/12～H27/12 ※2	ZVW30	EX9-PR-PB	オープン	○	○	○	○	○	○	パネルカラー:ピアノブラック	
プリウスa(MC前)	H23/5～H26/11 (マイナーチェンジ前)	ZVW40W・41W	EX9-PRA	オープン	○	○	○	○	○	○	パネルカラー:ピアノブラック ※取付けにはパネル切除等の加工が必要です。 H26/11マイナーチェンジ後の車両についてはパネル形状が異なるため取付けできません。	
プリウスa(MC後)	H26/11～現在 (マイナーチェンジ後)	ZVW40W・41W										
プリウスaGs	H27/2～現在	ZVW40W・41W	EX9-PRA2	オープン	○	○	○	○	○	○	パネルカラー:ピアノブラック ※取付けにはパネル切除等の加工が必要です。 H26/11マイナーチェンジ前の車両についてはパネル形状が異なるため取付けできません。	
ハリアー	H25/12～現在	ZSU60W・65W	EX9-HA	オープン	○	○	○	○	○	○	パネルカラー:ブラック	
ハリアー ハイブリッド	H26/1～現在	AVU65W										
ハリアーGs	H27/1～現在	ZSU60W・65W										
セレナ	H22/11～現在	C26/FC26/ NC26/FNC26/ HC26/HFC26	EX8-SE ※4	オープン	○	○	○	○	○	○	パネルカラー:ピアノブラック(純正近似色※3) ※H25/12マイナーチェンジ以降の車両はパネルカラーの色が異なります。	
セレナ ハイウェイスター	H25/11～現在	RC1-2	EX9-OD	オープン	○	○	○	○	○	○	パネルカラー:メタリックブラック ※取付けにはパネル切除等の加工が必要です。 メーカーオプションのナビ装着用スペシャルパッケージ付車は、HCE-C03VC(別売)使用により純正リアワイドカメラを接続できます。(アルバイカーナビのタッチ操作でパノラマトップ/バックビュー切替ができます)※5	
ステップワゴン(RK系)	H24/4～H27/4	RK1-2	EX9-ST	オープン	○	○	○	○	○	○	パネルカラー:シルバー(ステップワゴン スバーダ用純正近似色※3) ステップワゴンの場合はパネル色が異なります。 H24/11以降のメーカーオプションのナビ装着用スペシャルパッケージ付車は、KWX-H001ST(別売)使用により純正リアカメラを接続できます。※5	
ステップワゴン スバーダ(RK系)	H24/4～H27/4	RK5-6										
N-BOX/N-BOXカスタム	H23/12～現在	JF1-2	EX8-NB	オープン	○	○	○	○	○	○	パネルカラー:つや消しブラック フィニッシュ:シルバー H27/2一部改良後車種に対応する純正ラジオアンテナ変換も付属しています。 メーカーオプションのナビ装着用スペシャルパッケージ付車は、HCE-C03VC(別売)使用により純正リアワイドカメラを接続できます。(アルバイカーナビのタッチ操作でパノラマトップ/バックビュー切替ができます)※5	
N-BOX+N-BOX+カスタム	H24/7～現在	JF1-2										
N-BOX Modulo X	H25/1～現在	JF1										
フィット	H25/9～現在	GK3-4・5・6	EX8-FI	オープン	○	○	○	○	○	○	パネルカラー:メタリックブラック フィニッシュ:シルバー メーカーオプションのナビ装着用スペシャルパッケージ付車は、HCE-C03VC(別売)使用により純正リアワイドカメラを接続できます。(アルバイカーナビのタッチ操作でパノラマトップ/バックビュー切替ができます)※5	
フィットRS	H25/9～現在	GK5										
フィット ハイブリッド	H25/9～現在	GP5-6										
フリード(MC前)	H20/5～H23/10	GB3-4	EX9-FR	オープン	○	○	○	○	○	○	パネルカラー:メタリックブラック H25/11以降のメーカーオプションのナビ装着用スペシャルパッケージ付車は、KWX-H001ST(別売)使用により純正リアカメラを接続できます。※5	
フリード(MC後)	H23/10～現在	GB3-4										
フリード ハイブリッド	H23/10～現在	GP3										
フリードスパイク	H22/7～現在	GB3-4										
フリードスパイク ハイブリッド	H23/10～現在	GP3										

※1 EX9-ESはエスティマ/エスティマ ハイブリッド(前期・中期)にも取付け可能です。(パネル色が異なります。車種専用オープニング画面は後期・中期の車両のみ格納しています。車種専用チューニングの内容が一部異なります。) ※2 EX9-PRはプリウス(マイナーチェンジ前 H21/5～H23/12)にも取付け可能です。(パネル色が異なります。車種専用オープニング画面はマイナーチェンジ前・後の車両共に格納しています。) ※3 純正のインダッシュパネルとは若干色・柄が異なる場合がございます。 ※4 EX8-SEはスズキ ランディ(H22/12～現在 型式SC26/SHC26/SNC26)にも取付け可能です。(専用オープニング画面は格納していません。) ※5 純正バックカメラ/リアワイドカメラ用のカメラガイド線は、装着状況・仕様変更などにより数値が異なる場合がございます。ガイド線が実際と異なる場合は調整して使用してください。■ビッグXプレミアムシリーズは車種毎に専用設計されたカーナビ本体と車種毎に取付けに必要な部品一式をセットにした受注生産モデルです。■上記は基本的にオーディオレス車への適合となります。■メーカーオプションナビゲーションシステム装着車は仕様異なるため取付けできません。■ステアリングリモコンの対応可否は純正ステアリングスイッチ/ステアリングリモコン装着車の場合の表記です。■適合車種および、指定された製品以外への流用はできません。■商品の仕様変更および、車両の仕様変更により適合が変更になる場合があります。■製品の仕様は予告なく変更になる場合があります。■取付け・配線には専門技術と経験が必要になります。取付けは、お買い上げ店に依頼頂くことをお勧めします。

9型 **BIG X** X9S/X9シリーズ

H27/12現在

メーカー	車種	年式	型式	車種専用・受注生産ナビ	価格	オープン画面サウンドセッティングカメラガイド線車両サイズ	パワフルフィットパネル	純正ステリモ対応	車種専用アンテナ貼付	備考
トヨタ	アルファード(30系)	H27/1～現在	GGH30W/GGH35W/AGH30W/AGH35W	X9S-AL 2月中旬発売予定	オープン	○	—	○	○	
	アルファードハイブリッド(30系)	H27/1～現在	AYH30W		オープン	○	—	○	○	
	ヴェルファイア(30系)	H27/1～現在	GGH30W/GGH35W/AGH30W/AGH35W	X9S-VE 2月中旬発売予定	オープン	○	—	○	○	
	ヴェルファイアハイブリッド(30系)	H27/1～現在	AYH30W		オープン	○	—	○	○	
	ヴォクシー(80系)	H26/1～現在	ZRR80G・85G		オープン	○	○	○	○	
	ヴォクシーZS(80系)	H26/1～現在	ZRR80W・85W		オープン	○	○	○	○	パネルカラー:メタリックブラック
	ヴォクシーハイブリッド(80系)	H26/2～現在	ZWR80G		オープン	○	○	○	○	
	ヴォクシー特別仕様車ZS“煌”(80系)	H26/11～現在	ZRR80W・85W		オープン	○	○	○	○	
	エスクァイア	H26/10～現在	ZRR80G・85G		オープン	○	○	○	○	パネルカラー:メタリックブラック
	エスクァイアハイブリッド	H26/10～現在	ZWR80G		オープン	○	○	○	○	
	ノア(80系)	H26/1～現在	ZRR80G・85G		オープン	○	○	○	○	
	ノアSi(80系)	H26/1～現在	ZRR80W・85W		オープン	○	○	○	○	パネルカラー:メタリックブラック
ノアハイブリッド(80系)	H26/2～現在	ZWR80G		オープン	○	○	○	○		
プリウス	H27/12～現在	ZVW50系	X9S-PR2 2月上旬発売予定	オープン	○	—	○	○	○	純正パネル対応スピーカー付属ナビレディセット装着車はKWX-Y300NR(別売)使用により純正バックカメラを接続できます。※1

■X9S/X9-〇〇シリーズはカーナビ本体(X9S/X9)と車種毎に取付けに必要な部品一式をセットにした受注生産モデルです。■上記は基本的にオーディオレス車への適合となります。■メーカーオプションナビゲーションシステム装着車は仕様異なるため取付けできません。■適合車種および、指定された製品以外への流用はできません。■商品の仕様変更および、車両の仕様変更により適合が変更になる場合があります。■製品の仕様は予告なく変更になる場合があります。■取付け・配線には専門技術と経験が必要になります。取付けは、お買い上げ店に依頼頂くことをお勧めします。※1純正バックカメラ用のカメラガイド線は、装着状況・仕様変更などにより数値異なる場合がございます。ガイド線が実際と異なる場合は調整して使用してください。

8型 **BIG X** X8シリーズ

H27/12現在

メーカー	車種	年式	型式	車種専用・受注生産ナビ	価格	オープン画面サウンドセッティングカメラガイド線車両サイズ	パワフルフィットパネル	純正ステリモ対応	車種専用アンテナ貼付	LED内蔵パネル	備考
トヨタ	アクア(MC前)	H23/12～H26/12 (マイナーチェンジ前)	NHP10		オープン	○	○	□※	○	—	パネルカラー:ブラック(シボなし) ※取付けにはパネル切除等の加工が必要です。 H26/12「マイナーチェンジ後の車両についてはパネル形状が異なるため取付けできません。(G/S/Lグレードは取付可) ※ステアリングスイッチ装着車は、KTX-Y502R(別売)使用によりステアリングスイッチが使用可能になります。ナビレディパッケージ装着車はKWX-Y300NR(別売)使用により純正バックカメラを接続できます。※2
	アクア G's	H25/12～現在	NHP10	X8-AQ	オープン	○	○	○	○	—	
	アルファード(30系)	H27/1～現在	GGH30W/GGH35W/AGH30W/AGH35W		オープン	○	○	○	○	—	パネルカラー:メタリックブラック
	アルファードハイブリッド(30系)	H27/1～現在	AYH30W		オープン	○	○	○	○	—	
	アルファード(20系)	H20/5～H27/1			オープン	○	○	○	○	—	
	アルファード特別仕様車“type GOLD”“TYPE GOLDII”	H24/9～H27/1	GGH20W・25W/ANH20W・25W	X8-AV20	オープン	○	○	○	○	—	純正スライドドアスピーカーをフルレンジ化するクロスオーバーキャンセラー付属
	アルファードハイブリッド(20系)	H23/11～H27/1	ATH20W		オープン	○	○	○	○	—	
	アルファード(10/15系)	H17/4～H20/5 (マイナーチェンジ後)	ANH10W・15W/MNH10W・15W	X8-AL10	オープン	○	○	□※	○	—	H17年4月19日のマイナーチェンジ以降の車両に適合します。マイナーチェンジ以前(H14/5～H17/4)の車両はパネル形状が異なるため取付けできません。※取付けにはパネル切除等の加工が必要です。※ステアリングスイッチ装着車は、KTX-Y501R(別売)使用によりステアリングスイッチが使用可能になります。
	ヴェルファイア(30系)	H27/1～現在	GGH30W/GGH35W/AGH30W/AGH35W		オープン	○	○	○	○	—	パネルカラー:メタリックブラック
	ヴェルファイアハイブリッド(30系)	H27/1～現在	AYH30W		オープン	○	○	○	○	—	
	ヴェルファイア(20系)	H20/5～H27/1			オープン	○	○	○	○	—	
	ヴェルファイア特別仕様車“Golden Eyes”“GOLDEN EYESII”	H24/9～H27/1	GGH20W・25W/ANH20W・25W	X8-AV20	オープン	○	○	○	○	—	純正スライドドアスピーカーをフルレンジ化するクロスオーバーキャンセラー付属
ヴェルファイアハイブリッド(20系)	H23/11～H27/1	ATH20W		オープン	○	○	○	○	—		
ヴォクシー(70系)	H19/6～H26/1	ZRR70G・70W・75G・75W		オープン	○	○	○	○	—		
ヴォクシー特別仕様車ZS“煌Z”	H25/5～H26/1	ZRR70W・75W		オープン	○	○	○	○	—		
エスティマ(後期)	H24/5～現在	ACR50W・55W/CSR50W・55W		オープン	○	○	○	○	—	パネルカラー:ブラックメタリック(純正近似色) H24年5月8日のマイナーチェンジ以降の純正ステアリングスイッチ付車に適合します。	
エスティマハイブリッド(後期)	H24/5～現在	AHR20W		オープン	○	○	○	○	—		
カローラフィールダー	H24/5～現在	ZRE162G/NZE161G・164G		オープン	○	○	○	○	—	パネルカラー:ピアノブラック ※H27/3マイナーチェンジ後用の車種専用チューニングはアルハイホームページからダウンロード開始予定です。	
カローラフィールダーハイブリッド	H25/8～現在	NKE165G		オープン	○	○	○	○	—		
ノア(70系)	H19/6～H26/1	ZRR70G・70W・75G・75W		オープン	○	○	○	○	—		

メーカー	車種	年式	型式	車種専用・受注生産ナビ	価格	オープン画面サウンドセッティングカメラガイド線車両サイズ	パワフルフィットパネル	純正ステリモ対応	車種専用アンテナ貼付	LED内蔵パネル	備考	
トヨタ	ハイエース(標準ボディ)	H16/8～H25/12	KDH201V・206V・201K・206K TRH200V・200K	X8-HI	オープン	○	○	—	○	—	※取付けにはパネル切除等の加工が必要です。	
		H25/12～現在 (スーパーGL以外)	KDH206V・201K・206K TRH200K								※取付けにはパネル切除等の加工が必要です。別途、ラジオアンテナ変換ケーブルが必要になります。※インパネアッパー部シルバーメタリック加飾パネル装着車(スーパーGL)にはパネル形状が異なるため取付けできません。	
		H25/12～現在 (スーパーGL)	KDH201V・206V TRH200V								パネルカラー:シルバー(純正近似色) シルバーメタリック加飾パネル装着車(スーパーGL)のみ適合します。 ※取付けにはインパネアッパー部シルバーメタリック加飾パネルの溶着部分を取り外す必要があります。また、パネル切除等の加工が必要です。	
	ハイエース(ワイドボディ)	H16/8～H25/12	KDH211K・221K・223B/ TRH211K・221K・216K・ 226K・214W・219W・ 224W・229W・223B・ 228B	X8-HIW	オープン	○	○	—	○	—	—	※取付けにはパネル切除等の加工が必要です。
		H25/12～現在 (スーパーGL/グランドキャビン/GL以外)	KDH221K・223B/ TRH221K・226K・214W ・219W・223B・228B									※取付けにはパネル切除等の加工が必要です。別途、ラジオアンテナ変換ケーブルが必要になります。※インパネアッパー部シルバーメタリック加飾パネル装着車(スーパーGL/グランドキャビン/GL)にはパネル形状が異なるため取付けできません。
	レジアスエース(標準ボディ)	H16/8～H25/12	KDH201V・206V・201K・ 206K TRH200V・200K	X8-RE	オープン	○	○	—	○	—	—	※取付けにはパネル切除等の加工が必要です。
		H25/12～現在 (スーパーGL以外)	KDH206V・201K・206K TRH200K									※取付けにはパネル切除等の加工が必要です。別途、ラジオアンテナ変換ケーブルが必要になります。※インパネアッパー部シルバーメタリック加飾パネル装着車(スーパーGL)にはパネル形状が異なるため取付けできません。
		H25/12～現在 (スーパーGL)	KDH201V・206V TRH200V									パネルカラー:シルバー(純正近似色) インパネアッパー部シルバーメタリック加飾パネル装着車(スーパーGL)のみ適合します。 ※取付けにはインパネアッパー部シルバーメタリック加飾パネルの溶着部分を取り外す必要があります。また、パネル切除等の加工が必要です。
	レジアスエース(ワイドボディ)	H16/8～H25/12	KDH211K・221K・223B/ TRH211K・221K・216K・ 226K・214W・219W・ 224W・229W・223B・ 228B	X8-REW	オープン	○	○	—	○	—	—	※取付けにはパネル切除等の加工が必要です。
		H25/12～現在 (スーパーGL/グランドキャビン/GL以外)	KDH221K・223B/ TRH221K・226K・214W ・219W・223B・228B									※取付けにはパネル切除等の加工が必要です。別途、ラジオアンテナ変換ケーブルが必要になります。※インパネアッパー部シルバーメタリック加飾パネル装着車(スーパーGL/グランドキャビン/GL)にはパネル形状が異なるため取付けできません。
	プリウス(MC前)	H21/5～H23/12 (マイナーチェンジ前)	ZVW30	X8-PR-GM	オープン	○	○	○	○	○	—	パネルカラー:ガンメタリック(純正近似色)
	プリウス(MC後)	H23/12～H27/12 (マイナーチェンジ後)	ZVW30	X8-PR	オープン	○	○	○	○	○	—	パネルカラー:シルバー(純正近似色)
プリウスPHV	H24/1～現在 (マイナーチェンジ後)	ZVW35	X8-PR-LED	オープン	○	○	○	○	○	○		
プリウスα(MC前)	H23/5～H26/11 (マイナーチェンジ前)	ZVW40W・41W	X8-PRA	オープン	○	○	○	○	○	—	パネルカラー:ガンメタリック(純正近似色) ※取付けにはパネル切除等の加工が必要です。 ※H26/11マイナーチェンジ後車両についてはパネル形状が異なるため取付けできません。	
マークX	H21/10～現在	GRX130-133-135	X8-MA	オープン	○	○	○	○	○	—		
マークX G's	H24/10～現在	GRX130-133	X8-MA-PB	オープン	○	○	○	○	○	—	パネルカラー:ピアノブラック(純正近似色)	
エルグランド	H22/8～現在	PE52/TE52 PNE52/ TNE52	X8-EL	オープン	○	○	○	—	○	—	パネルカラー:ブラック	
セレナ	H22/11～現在	C26/ NC26/ HC26	X8-SE ※1	オープン	○	○	○	—	○	—	パネルカラー:ピアノブラック(純正近似色) ※H25/12マイナーチェンジ以降の車両はパネルカラーの色が異なります。	
セレナハイウェイスター	H22/11～現在	FC26/FNC26/HFC26		オープン	○	○	○	—	○	—		
フリード(MC後)	H23/10～現在	GB3-4	X8-FR	オープン	○	○	○	□※	○	—	パネルカラー:シルバー(純正近似色) ※KTX-G501R(別売)使用により純正ステアリングリモコンに対応します。 H25/11以降のメーカーオプションのナビ装着用スペシャルパッケージ付車は、KWX-H001ST(別売)使用により純正リアカメラを接続できます。※2	
フリードハイブリッド	H23/10～現在	GP3		オープン	○	○	○	○	○	—		
フリードスパイク	H22/7～現在	GB3-4		オープン	○	○	○	□※	○	—	パネルカラー:シャンパンゴールド(純正近似色) ※KTX-G501R(別売)使用により純正ステアリングリモコンに対応します。 H25/11以降のメーカーオプションのナビ装着用スペシャルパッケージ付車は、KWX-H001ST(別売)使用により純正リアカメラを接続できます。※2	
フリードスパイクハイブリッド	H23/10～現在	GP3	X8-FRS	オープン	○	○	○	□※	○	—		
ヴェゼル	H25/12～現在	RU1-2		オープン	○	○	○	○	○	—	パネルカラー:つや消しブラック メーカーオプションのナビ装着用スペシャルパッケージ付車は、HCE-C03VC(別売)使用により純正リアワイドカメラを接続できます。(アルハイカーナビのタッチ操作でパノラマトップ/バックビュー切替が可能です) ※2	
ヴェゼルハイブリッド	H25/12～現在	RU3-4	X8-VZ	オープン	○	○	○	○	○	—		
N-BOX	H23/12～現在	JF1-2		オープン	○	○	○	○	○	—		
N-BOXカスタム	H23/12～現在	JF1-2		オープン	○	○	○	○	○	—	パネルカラー:つや消しブラック ルーフライトアンテナ付車は、純正アンテナ延長ケーブルが必要となります。 H27/2一部改良後車両に対応する純正ラジオアンテナ変換も付属しています。 メーカーオプションのナビ装着用スペシャルパッケージ付車は、HCE-C03VC(別売)使用により純正リアワイドカメラを接続できます。(アルハイカーナビのタッチ操作でパノラマトップ/バックビュー切替が可能です) ※2	
N-BOX+	H24/7～現在	JF1-2	X8-NB	オープン	○	○	○	○	○	—		
N-BOX+カスタム	H24/7～現在	JF1-2		オープン	○	○	○	○	○	—		
N-BOX Modulo X	H25/1～現在	JF1-2		オープン	○	○	○	○	○	—		
ワゴンR(34系 MC前)	H24/9～H26/8	MH34S	X8-WR	オープン	○	○	○	—	○	—	パネルカラー:ブラックメタリック 純正パネルカラーはシルバーのため色が異なります。	
ワゴンR(34系 MC後・44系)	H26/8～現在	MH34S・44S		オープン	○	○	○	—	○	—		
ワゴンRステイグレイ(34系 MC前)	H24/9～H26/8	MH34S		オープン	○	○	○	○	○	—		
ワゴンRステイグレイ(34系 MC後・44系)	H26/8～現在	MH34S・44S		オープン	○	○	○	○	○	—	パネルカラー:ブラックメタリック	

■X8-〇〇シリーズはカーナビ本体(X8)と車種毎に取付けに必要な部品一式をセットにした受注生産モデルです。■車種専用チューニング済みモデルの設定が無い車種でもX8単体モデルと別売のパワフルフィットを組み合わせて取付けできます。適合は17～18ページを参照ください。■上記は基本的にオーディオレス車への適合となります。■インダッシュパネルは純正近似色となります。(一部モデルを除く)■メーカーオプションナビゲーションシステム装着車は仕様異なるため取付けできません。■ステアリングリモコンの対応可否は純正ステアリングスイッチステアリングリモコン装着車の場合の表記です。※1 X8-SEはスズキランディ(H22/12～現在 型式SC26/SNC26)にも取付け可能です。(専用オープン画面は格納しておきます) ※2 純正バックカメラ/リアワイドカメラ用のカメラガイド線は、装着状況・仕様変更などにより数値異なる場合がございます。ガイド線が実際と異なる場合は調整して使用してください。■適合車種および、指定された製品以外への流用はできません。■商品の仕様変更および、車両の仕様変更により適合が変更になる場合があります。■製品の仕様は予告なく変更になる場合があります。■取付け・配線には専門技術と経験が必要になります。取付けは、お買い上げ店に依頼頂くことをお勧めします。

7型200mmワイド/7型180mm 7W/7Dシリーズ

H27/12現在

Table with columns: メーカー, 車種, 年式, 型式, 車種専用・受注生産ナビ, 価格, 純正ステレオ対応, 純正カメラ変換, 車種専用アンテナ, 取付け条件. Includes models like アイスシ, アクア, アルファード, ヴォクシー, エスクエア, エスティマ, カローラ, シエンタ, ノア, ハイエース, ハリアー, プリウス, etc.

Table with columns: メーカー, 車種, 年式, 型式, 車種専用・受注生産ナビ, 価格, 純正ステレオ対応, 純正カメラ変換, 車種専用アンテナ, 取付け条件. Includes models like プリウスa, スペイド, ボルテ, ランドクルーザー, レジアスエース, セレナ, ステップワゴン, フィット, フリード, ワゴンR, etc.

*1 純正バックカメラ/リアワイドカメラ用のカメラガイド線は、装着状況・仕様変更により数値が異なる場合がございます。ガイド線が実際と異なる場合は調整して使用してください。

7型200mmワイド/7型180mm 7W/7Dシリーズ [スーパーハイト軽自動車専用パッケージ]

H27/5現在

Table with columns: メーカー, 車種, 年式, 型式, スーパーハイト軽自動車専用パッケージ, 価格, 純正ステレオ対応, 純正カメラ変換, 車種専用アンテナ, 取付け条件. Includes models like N-BOX, デイズ, スペーシア, タント.

*1 純正バックカメラ/リアワイドカメラ用のカメラガイド線は、装着状況・仕様変更により数値が異なる場合がございます。ガイド線が実際と異なる場合は調整して使用してください。

別売の車種専用パーフェクトフィットで、装着も美しく。



高精細WXGA液晶搭載。基本性能充実の車種専用チューニング対応8型ナビ。

8型 BIG X X8

製品の詳細はアルバイホームページでご確認ください。※取付けには別売の車種専用パーフェクトフィット、または電源コード(KCE-X088 標準小売価格 ¥2,000[税別])が必要となります。



WXGA液晶搭載で、さらなる大画面。車種専用チューニング対応9型ナビ。

9型 BIG X X9

※本製品にはヨタ/ダイハツ用電源ケーブルが付属しています。取付ける車種によっては電源コード(KCE-X088 標準小売価格 ¥2,000[税別])が必要となります。



豊富な車種専用チューニングデータを格納。スタンダードな7型ナビ。

7型200mmワイド 7W

7型180mm 7D



販売店またはお客様ご自身の最終設定が必要となります。各製品の車種専用チューニング内容についてはアルバイホームページでご確認ください。

8型 BIG X 車種専用パーフェクトフィット(別売)車種適合表

Table with columns: Model, Vehicle, Year, Model, Navigation, Model, Price, Features, LED, Reference. Lists various car models and their compatibility with navigation units.

Large table with columns: Model, Vehicle, Year, Model, Navigation, Model, Price, Features, LED, Reference. Lists various car models and their compatibility with navigation units.

※1 メーカーオプションのナビ装着用スペシャルパッケージ付車に取付ける場合は純正リアカメラシステムは接続できません。※2 メーカーオプションのナビ装着用スペシャルパッケージ付車は、HCE-C03VC(別売)使用により純正リアカメラを接続できます(アルバイカーナビのタッチ操作でカメラ/バックビュー切替ができます)。※3 H24/11以降のメーカーオプションのナビ装着用スペシャルパッケージ付車は、KW-X-H001ST(別売)使用により純正リアカメラを接続できます。...

愛車と、愛する家族のために。

世界初^{※1} 12.8型WXGA液晶搭載。
まるで、リビングでテレビを楽しむように。

ロングドライブの途中、家族がそれぞれに好きなことを楽しむ時に
高精細WXGA液晶搭載の12.8型リアビジョンが頼りになる。
色彩も、質感もきめ細かく、臨場感あふれる映像に、時間を忘れて夢中になる子供たち。
その間、フロントシートでは好きな音楽を楽しめる。^{※2}
高級感あるデザインや美しいLEDは、居心地の良さも演出してくれる。
その機能も、そのデザインも、すべては車内を遊びで満たすために。

※1:WXGA液晶を搭載している12.8型の市販後席モニターとして、2015年4月23日時点(アルバイン調べ)
※2:ダブルゾーン機能(アルバインカーナビ(EX10/EX9/EX8/EX9S/X9/X8/7W/7Dシリーズ))と対応するリアビジョンとの接続が必要です。

REARVISION リアビジョンシリーズ

PXH12-RB-B (本体色:ブラック) オープン価格
プラズマクラスター技術搭載 12.8型WXGA リアビジョン(LEDルームランプ付き)/リモコン付属



高精細WXGA液晶、迫力の12.8型大画面が、美しいエンターテインメント空間を創造します。広視野角で、斜めから見ても色彩が鮮やか。さらにプラズマクラスター技術搭載で、車室内空間はいつも快適。家族にうれしい機能が満載です。

*プラズマクラスターロゴ(図形)およびプラズマクラスター、Plasmaclusterは、シャープ株式会社の登録商標です。



アルファード/ヴェルファイア専用加飾モデル、登場。
PXH12-RB-AV (本体色:ブラック)
オープン価格

アルファード/ヴェルファイア(30系:H27/1~現在)専用
プラズマクラスター技術搭載 12.8型WXGA リアビジョン
(LEDルームランプ付き)/リモコン付属

金属調コーディネートパーツ採用



『ファインディング・ニモ』MovieNEX
4,000円+税

MovieNEXのお求めはお近くのディズニーBD&DVD取扱店で

MovieNEX
4.20
新登場



カーナビゲーション
ライドアップ
適合車種一覧
パノラマビュー
リアモニター
リアビュー
ライドアップ
適合車種一覧
ドライブセンサー
ライドアップ
適合車種一覧
各製品の主な機能
オプション/アクセサリ
各種アップデート情報
地図データ情報

天井取付け型リアビジョン							
製品名	モデル名/価格	画面サイズ	LED液晶	プラズマクラスター技術	LEDルームランプ	リアビジョンリンク	Bluetooth
プラズマクラスター技術搭載12.8型WXGA リアビジョン 特許取得済  PXH12-RB-AV 本体色:ブラック 【アルファード/ヴェルファイア専用加飾モデル】 PXH12-RB-B 本体色:ブラック	PXH12-RB-AV PXH12-RB-B オープン価格	12.8型	WXGA 1280×720p 広視野角 スーパーワイドアングラビュー	Ion Plasmacluster + ターボモード	7色カラー コーディネート 機能搭載 LED ルーム ランプ	HDMI REARVISION LINK	Bluetooth
プラズマクラスター技術搭載11.4型WSVGA リアビジョン 特許取得済  PSH11-R-B 本体色:ブラック	PSH11-R-B オープン価格	11.4型	WSVGA 広視野角 スーパーワイドアングラビュー	Ion Plasmacluster + ターボモード	7色カラー コーディネート 機能搭載 LED ルーム ランプ	HDMI REARVISION LINK	
11.4型WSVGA リアビジョン  RSH11-R-B 本体色:ブラック	RSH11-R-B オープン価格	11.4型	WSVGA 広視野角 スーパーワイドアングラビュー		LED ルーム ランプ + 7色カラー LED コーディネート ライト	HDMI REARVISION LINK	
プラズマクラスター技術搭載10.1型WSVGA リアビジョン 特許取得済  PSH10-R-S 本体色:シルバー PSH10-R-B 本体色:ブラック	PSH10-R-B PSH10-R-S オープン価格	10.1型	WSVGA 広視野角 スーパーワイドアングラビュー	Ion Plasmacluster	7色カラー コーディネート 機能搭載 LED ルーム ランプ	HDMI REARVISION LINK	
10.1型WSVGA リアビジョン  RSH10-R-S 本体色:シルバー RSH10-R-B 本体色:ブラック	RSH10-R-B RSH10-R-S オープン価格	10.1型	WSVGA 広視野角 スーパーワイドアングラビュー		7色カラー コーディネート 機能搭載 LED ルーム ランプ	HDMI REARVISION LINK	
10.1型WSVGA リアビジョン (HDMI接続専用モデル)  RSH10-L-S 本体色:シルバー RSH10-L-B 本体色:ブラック	RSH10-L-B RSH10-L-S オープン価格	10.1型	WSVGA 広視野角 スーパーワイドアングラビュー			HDMI REARVISION LINK	
プラズマクラスター技術搭載10.1型WSVGA リアビジョン 特許取得済  PCX-RM3505DS 本体色:シルバー PCX-RM3505LS 本体色:ライトシルバー PCX-RM3505CG 本体色:シャンパンゴールド PCX-RM3505IG 本体色:アイボリーゴールド PCX-RM3505B 本体色:ブラック	PCX-RM3505B PCX-RM3505DS PCX-RM3505LS PCX-RM3505CG PCX-RM3505IG オープン価格	10.1型	WSVGA 広視野角 スーパーワイドアングラビュー	Ion Plasmacluster	7色カラー コーディネート 機能搭載 LED ルーム ランプ	REARVISION LINK	
10.1型WSVGA リアビジョン  TMX-RM3205S 本体色:シルバー TMX-RM3205B 本体色:ブラック	TMX-RM3205B TMX-RM3205S オープン価格	10.1型	WSVGA 広視野角 スーパーワイドアングラビュー		7色カラー コーディネート 機能搭載 LED ルーム ランプ	REARVISION LINK	
10.1型WSVGA リアビジョン  TMX-RM3005S 本体色:シルバー TMX-RM3005B 本体色:ブラック	TMX-RM3005B TMX-RM3005S オープン価格	10.1型	WSVGA 広視野角 スーパーワイドアングラビュー			REARVISION LINK	
プラズマクラスター技術搭載9型WVGA リアビジョン 特許取得済  PCH-RM955B 本体色:ブラック	PCH-RM955B オープン価格	9.0型	WVGA 広視野角 スーパーワイドアングラビュー	Ion Plasmacluster	7色カラー コーディネート 機能搭載 LED ルーム ランプ	HDMI REARVISION LINK	
9型WVGA リアビジョン  TMX-RM905B 本体色:ブラック	TMX-RM905B オープン価格	9.0型	WVGA 広視野角 スーパーワイドアングラビュー			REARVISION LINK	



アーム取付け型リアビジョン					
製品名	モデル名/価格	画面サイズ	LED液晶	プラズマクラスター技術	リアビジョンリンク
10.1型WSVGA リアビジョン PKH-M1000SV 本体色:ブラック 	PKH-M1000SV オープン価格	10.1型	WSVGA		HDMI REARVISION LINK
10.2型WVGA リアビジョン PKG-M1000SC 本体色:グレー 	PKG-M1000SC オープン価格	10.2型	WVGA		
9型WVGA リアビジョン PKH-M900SV 本体色:ブラック 	PKH-M900SV オープン価格	9.0型	WVGA		HDMI REARVISION LINK
プラズマクラスター技術搭載9型WVGA リアビジョン PCX-M900Z-BK 本体色:ブラック 	PCX-M900Z-BK 標準小売価格 ¥34,800(税別)	9.0型	WVGA	Ion Plasmacluster	REARVISION LINK
9型WVGA リアビジョン PKG-M900SC 本体色:グレー 	PKG-M900SC オープン価格	9.0型	WVGA		
8型WVGA リアビジョン PKG-M800SC 本体色:グレー 	PKG-M800SC オープン価格	8.0型	WVGA		
7型WVGA リアビジョン PKG-M700SC 本体色:グレー 	PKG-M700SC オープン価格	7.0型	WVGA		



車種専用9型/8型リアビジョン				
製品名	モデル名/価格	画面サイズ	LED液晶	リアビジョンリンク
プリウス/プリウス G's/プリウスPHV専用9型WVGA リアビジョン (対応年式:【プリウス/プリウス G's】H21/5~H27/12、 【プリウスPHV】H21/5~現在) 	PKH-M900SV-PR オープン価格 本体色:ブラック PKG-M900C-PR 標準小売価格 ¥30,500(税別) 本体色:グレー	9.0型	WVGA	HDMI REARVISION LINK
プリウスα専用9型WVGA リアビジョン (対応年式:H23/5~現在) 	PKH-M900SV-PRA オープン価格 本体色:ブラック PKG-M900C-PRA 標準小売価格 ¥30,500(税別) 本体色:グレー	9.0型	WVGA	HDMI REARVISION LINK
ウィッシュ専用9型WVGA リアビジョン (対応年式:H21/4~現在) 	PKH-M900SV-WI オープン価格 本体色:ブラック PKG-M900C-WI 標準小売価格 ¥30,500(税別) 本体色:グレー	9.0型	WVGA	HDMI REARVISION LINK
アクア/アクア G's専用8型WVGA リアビジョン (【アクア】H23/12~H26/11、【アクアG's】H25/12~H26/11) ※マイナーチェンジ後は非対応 	PKG-M800C-AQ 標準小売価格 ¥28,500(税別) 本体色:グレー	8.0型	WVGA	



カーナビゲーション
ラインアップ
適合車種一覧
パワウィンド/パワロック
リアビジョン
リアビューカメラ
適合車種一覧
ドライブレコーダー
ラインアップ
適合車種一覧
各製品の主な機能
アクセサリ
各種データ更新
地図データ情報

さらなる安心を、映し出す。

市販初 HDR (ハイダイナミックレンジ) バックビューカメラで
明暗差の大きいシーンも鮮明な映像を実現。

上質な空間に求められるのは、ただ美しいということだけではない。
めざしたのは、美しいこと、快適なことに加えて、どんなシーンでも安心を感じられること。
バックビューカメラは、バック操作時に確認しにくい後方を映し出す。
従来比2倍^{*1}のダイナミックレンジ^{*2}により、さらに幅広いシーンに対応。
たとえば夜間に眩しい光がある場所でも、鮮明な映像で確認できる。
安心のクオリティ。それも、プレミアムな空間を創り出す大切な要素のひとつだ。

※1 当社従来モデル比で2倍 ※2 カメラが感じとることができる最も明るい部分と暗い部分の範囲

DRIVESENSOR ドライブセンサー カメラシリーズ



ステアリング連動バックビューカメラ 直接接続タイプ
SGS-C1000D-00 (ブラック)
SGS-C1000D-00-W (パールホワイト)

標準小売価格 ¥29,500 (税別)

※純正バックカメラ未装着車に限り。※00には、車種専用製品記号が入ります。

一般的にカメラは露出(光)が不足すると映像が黒つぶれ、露出(光)が過剰になると映像が白とびします。「HDR」は映像をリアルタイムで補正し、画面全体の黒つぶれ・白とびを抑え見やすく表示します。

HDR
ハイダイナミックレンジ



■従来カメラの画像(14年モデル)
後続車両のヘッドライトが「白とび」している。



■HDR技術搭載カメラの画像(15年モデル)
ヘッドライトの光を抑え、細部を見やすく表示。



カーナビゲーション
ラインアップ
適合車種一覧
パノラマビュー
リアモニター
ラインアップ
適合車種一覧
ドライブレコーダー
ラインアップ
適合車種一覧
各製品の主な機能
オプション/アクセサリ
各種データ更新
地図データ情報

バックビューカメラ/マルチビューリアカメラ用パーフェクトフィット/バックビューカメラ用ダイレクト接続ケーブル 対応車種一覧

H27/8現在

Main table listing vehicle models, years, and compatible products for rear view camera and multi-view rear camera. Columns include model name, year, model type, and product details.

Table listing vehicle models, years, and compatible products for direct connection cables. Columns include model name, year, model type, and product details.

■上記は基本的にオーディオレス車への適合となります。■純正バックカメラ未装着車に限ります。■適合車種および、指定された製品以外への流用はできません。■グレード仕様により取付けできない場合があります。■取付け配線には専門技術と経験が必要になります。取付けは、お買い上げ店に依頼頂くことをお勧めします。■HCE-C1000D/LED-C1000Dの取付けには別途ダイレクト接続ケーブルが必要になります。一部車種には標準スマートにカメラ配線を行える、車種専用カメラダイレクトケーブルをラインナップしております。その他の車種についてはKWX-G001(汎用ダイレクトケーブル)をご使用ください。■モデル名の末尾に「W」がつくモデルはキット色がホワイトとなっております。白ボディのお車には別売のバックビューカメラ HCE-C1000D-W/HCE-C1000-W(パールホワイト)と組み合わせることによりスマートに取付けできます。※1:マイナーチェンジ前の車両は形状が異なるため取付けできません。※2:純正リアガーニッシュのカメラ用穴を使用し、取付けます。※3:純正リアガーニッシュのカメラ用穴がΦ38mmの穴あけ加工をし、取付けます。※4:メーカオプションのナビ装着用スペシャルパッケージ(付車の純正リアドアカメラを接続し、アルバイカーナビのタッチ操作でナビカメラを操作する)のカメラカバーを一部取り、取付けます。※5:純正リアガーニッシュのカメラ用穴にΦ38mmの穴あけ加工をし、取付けます。※6:純正リアガーニッシュに純正カメラ用取付けがある車両には取付けできません。※7:ワグワッド鉄板部は取付けできません。※8:純正リアガーニッシュに純正カメラ用穴がΦ38mmの穴あけ加工をし、取付けます。※9:純正リアガーニッシュに純正カメラ用取付けがある車両には取付けできません。※10:純正リアガーニッシュに純正カメラ用穴がΦ38mmの穴あけ加工をし、取付けます。※11:純正リアガーニッシュに純正カメラ用穴がΦ38mmの穴あけ加工をし、取付けます。※12:純正リアガーニッシュに純正カメラ用穴がΦ38mmの穴あけ加工をし、取付けます。※13:純正リアガーニッシュに純正カメラ用穴がΦ38mmの穴あけ加工をし、取付けます。※14:純正リアガーニッシュに純正カメラ用穴がΦ38mmの穴あけ加工をし、取付けます。※15:バックビューカメラ用ダイレクト接続ケーブルは、マルチビューリアカメラ(HCE-C250RD等)には使用できません。※16:H24/11以降のメーカオプションのナビ装着用スペシャルパッケージ付車は、KWX-H001ST(別売)使用により純正リアカメラを接続できます。※17:H25/11以降のメーカオプションのナビ装着用スペシャルパッケージ付車は、KWX-H001ST(別売)使用により純正リアカメラを接続できます。※18:純正リアガーニッシュにΦ4mmのネジ加工をし、取付けます。

サイドビューカメラ専用パーフェクトフィット 対応車種一覧

H27/12現在

Table listing vehicle models, years, and compatible products for side view camera. Columns include model name, year, model type, and product details.

■上記は基本的にオーディオレス車への適合となります。■適合車種および、指定された製品以外への流用はできません。■グレード仕様により取付けできない場合があります。■取付け配線には専門技術と経験が必要になります。取付けは、お買い上げ店に依頼頂くことをお勧めします。【適合不可条件】以下の条件の車両には取付けできません。①:標準ドライブレコーダ非装着車とリアミラーにオプションパーツが装着されている場合 ※2:メーカオプションのインテリアナビ・ナビゲーションシステム・ナビゲーションシステム以外のナビゲーションシステム※3:メーカオプションのワイドビューフロント&サイドモニター装着車 ※4:ディーラーオプションのサイドモニター装着車 ※5:ファンダムラー装着車 ※6:ディーラーオプションのメッキアミラーカバー装着車 ※7:メーカオプションのパラミックスモニター装着車 ※8:ディーラーオプションのクロームドアミラーカバー装着車 ※9:ディーラーオプションのサイドブラインドモニター装着車

マルチビューフロントカメラ専用パーフェクトフィット 対応車種一覧

H27/9現在

Table listing vehicle models, years, and compatible products for multi-view front camera. Columns include model name, year, model type, and product details.

■上記は基本的にオーディオレス車への適合となります。■適合車種および、指定された製品以外への流用は出来ません。■グレード仕様により取付けできない場合があります。■取付け配線には専門技術と経験が必要になります。取付けは、お買い上げ店に依頼頂くことをお勧めします。【適合不可条件】以下の条件の車両には取付けできません。メーカ純正の標準バンパー/エアロバンパー非装着車 ※メーカオプションのナビゲーションシステム以外のナビゲーションシステム※2:メーカオプションのワイドビューフロント&サイドモニター装着車 ※3:ディーラーオプションのサイドモニター装着車 ※4:ファンダムラー装着車 ※5:ディーラーオプションのメッキアミラーカバー装着車 ※6:ディーラーオプションのクロームドアミラーカバー装着車 ※7:ディーラーオプションのサイドブラインドモニター装着車

運転の喜びを高め、家族の楽しみを増やす多彩な機能。

カーナビの主な機能・仕様

より詳細な情報はアルパインホームページでお確かめください。



車種専用パーフェクトフィット

洗練のデザインで車内空間の品格を高める。

それぞれの車種ごとに装着感が美しい。それが、フォルムにも質感にもこだわって車種専用を極めた「パーフェクトフィット」の造形美です。精密につくり込んだデザインが、インテリアの上質感をさらに高めます。



Tuned by Alpine

音響特性などを車種ごとにチューニング。

車種ごとにきめ細かくチューニングを施し、理想の車内空間へ。音響特性に合わせて設定したサウンドチューニング、実車での計測に基づく車種専用カメラガイド線などのデータを、あらかじめ設定しています。



WXGA高画質

※EX10/EX9/EX8/X9S/X9/X8シリーズのみ

滑らかな階調で夕暮れの色までも美しく。

従来比(WVGA比)2.4倍の高精細となるWXGA液晶パネルを搭載し、WXGAの高解像度データにも対応。WXGA本来のきめ細かく美しい映像で、地デジ放送などを存分にお楽しみいただけます。



新メニュー画面

※EX10/EX9/EX8/X9S/X9/X8シリーズのみ

見れば直観的に操作できるメニュー画面。

メニュー画面もWXGA液晶に対応して、高解像度のグラフィックを採用。質感まで美しいデザインで、直観的に分かりやすく見やすい操作を実現しました。少ない手順でストレスなく操作でき、使うのが楽しくなるメニュー画面です。



高精細マップ

※EX10/EX9/EX8/X9S/X9/X8シリーズのみ

道路、地名、アイコンも美しく見やすく。

高精細WXGA液晶にふさわしく、高解像度で美しい高品位マップを新開発。道路や地名の文字、ランドマークアイコンなどは見やすさをアップしながら、表示サイズはすっきりコンパクトに。ルート確認時の邪魔になることもありません。



簡単マップ操作

※EX10/EX9/EX8/X9S/X9/X8シリーズのみ

指で地図を拡大/縮小。操作はスマホ感覚。

地図画面は使いなれたスマホやタブレットのように指先でサッとスクロールしたり、二本の指で拡大したり。フリック&ドラッグ、ピンチイン&ピンチアウトの採用で、よりスムーズな画面操作が行えます。



HDMI接続対応

スマホやビデオの動画をカーナビ画面で。

スマホで検索した動画をカーナビ画面で見たり、ビデオカメラやデジタル一眼カメラで撮った映像をその場で再生したり。HDMI接続することで、多彩なコンテンツをより手軽に楽しむことができます。



ダブルゾーンコミュニケーション

※EX10/EX9/EX8/X9S/X9/X8シリーズのみ

後ろの人との会話が、よりスムーズに。

ドライブ中、フロントシートの声は後ろで聞こえにくいもの。そこでアルパインは、カーナビのマイクで声を集音し、リアスピーカーから出力する機能を採用。ドライブ中の家族の会話もスムーズです。



リアビジョンの主な機能・仕様

より詳細な情報はアルパインホームページでお確かめください。



アルファード/ヴェルファイア専用加飾モデル

※PXH12-RB-AV

車内空間に映える、特別な車種専用加飾。

アルファード/ヴェルファイアの高品位な空間デザインと一体化する、質感豊かなコーディネートパーツを採用。高精細WXGA液晶搭載の12.8型大画面を、埋め込み式のパーフェクトフィット(取付けキット)で美しく装着できます。

金属調コーディネートパーツ採用



プラズマクラスター技術搭載

※一部機種を除く

車内の空気環境をすばやく改善。

長いドライブの時には、車内の空気をずっとキレイに保ちたいもの。リアビジョン本体から放出されるプラズマクラスターイオンが、車内の空気環境をすばやく改善します。

*プラズマクラスターロゴ(図形)およびプラズマクラスター、Plasmaclusterはシャープ株式会社の登録商標です。



HDMIリアビジョンリンク

※一部機種を除く

スマホなどの動画をリアビジョンで楽しむ。

多彩なコンテンツを、みんなでいっしょに楽しめる! アルパインカーナビとのHDMI接続により、スマホで検索した動画やアプリもリアビジョンの画面で見ることができます。

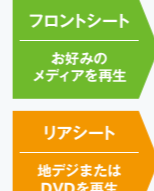


ダブルゾーン

家族がそれぞれに楽しめる時間を演出。

前後で異なるコンテンツを楽しめるダブルゾーン機能。たとえば前席で好きな音楽を楽しんでいる間も、お子様はリアビジョンでいつものアニメをずっと見られて大満足。家族それぞれが好きな時間を過ごせます。

ダブルゾーン



ドライブセンサーの主な機能・仕様

より詳細な情報はアルパインホームページでお確かめください。



車種専用カメラガイド線

車種ごとに計測した正確なガイド線を表示。

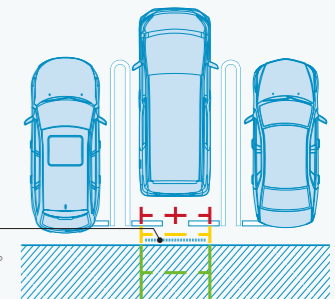
バック操作時、バックビューカメラの映像に実車で計測した車種専用のカメラガイド線を表示します。さらにステアリング連動バックビューカメラなら、ハンドル操作に連動して進路も表示することができます。



車種専用バックドアガイド線

バックドアの開閉に必要な距離も分かる。

外出先で荷物を出し入れする機会が多いご家族に。バックドア付き車の場合には、カメラの映像へバックドアの開閉に必要な距離の目安も表示します。



バックドアガイド線
バックドア開閉時のスペースに配慮したガイド線。バックドアを開くことのできる距離を示します。

HDR技術搭載

※一部機種を除く

先進のデジタル技術で、鮮明映像を実現。

従来比2倍^{※1}のダイナミックレンジ^{※2}で、明暗差の大きいシーンでも鮮明な映像を実現。後方確認がよりスムーズに。

※1 当社従来モデル比で約2倍
※2 カメラが感じ取ることができる最も明るい部分と暗い部分の範囲



■従来カメラの画像(14年モデル)
後続車両のヘッドライトが「白とび」している。
■HDR技術搭載カメラの画像(15年モデル)
ヘッドライトの光を抑え、細部を見やすく表示。

プレミアムサウンドパッケージ

より詳細な情報はアルパインホームページでお確かめください。



車種専用3WAYスピーカーパッケージ

車種専用のサウンドとデザインを共に追求。

車種専用で理想の音響空間を追求。独自設計のスピーカーパネルにより、サウンドのみならず車内空間もグレードアップできます。



カーナビゲーション
ラインアップ
適合車種一覧
パッケージソフト
リアビジョン
ラインアップ
適合車種一覧
ドライブセンサー
ラインアップ
適合車種一覧
各製品の主な機能
アクセサリ
各種データ更新
地図データ情報

〈カーナビ関連オプション/アクセサリ〉

交通情報をリアルタイムにお知らせ。DSRC/ETC関連機器

ナビ背面に接続する仕様のため、同時購入での取付けを推奨しています。

高速道路での運転が、より安全・快適に。

高速道路の渋滞ポイントや合流ポイントを事前に画像や音声でお知らせ。アルパインカーナビに別売のDSRC車載器HCE-B110Vを接続すれば、ドライブはより安全・快適になります。高速道路交通システム(ITS)で採用されている双方向無線通信技術のひとつ「DSRC」に対応。ETC機能にも対応しています。また、HCE-T062を接続すれば、VICSリアルタイム交通情報も利用可能です。

*道の駅などの情報接続サービスおよび料金決済サービスには非対応です。【ITSスポット】については、下記ホームページをご覧ください。

■国土交通省「ITSスポットサービス」 http://www.mlit.go.jp/road/ITS/j.html/spot_dsrc/index.html

■ITSスポット(DSRC)対応車載器ポータルサイト <http://www.dsrc-portal.jp/>

■財団法人 道路交通情報通信システムセンター (VICSセンター) <http://www.vics.or.jp/>

※全国の高速道路本線上を中心に展開するITSスポットでは、道路延長で最大約1,000kmの道路を対象に区間ごとの所要時間データが提供されます。



光ビーコン付DSRC車載器 ※ビルトイン取付け対応

HCE-B110V
標準小売価格 **¥45,000**(税別)

別売のパーフェクトフィットで美しく取付けられます。
*HCE-T062との同時接続はできません。



VICS光・電波ビーコン*ユニット

HCE-T062
標準小売価格 **¥21,000**(税別)

*HCE-B110Vとの同時接続はできません。

ETC車載器 ※ビルトイン取付け対応

HCE-B053
標準小売価格 **¥22,000**(税別)

別売のパーフェクトフィットで美しく取付けられます。

ETC/DSRC車載器用パーフェクトフィット適合一覧

メーカー	車種	年式	型式	ETC/DSRCパーフェクトフィット	
				製品品番	標準小売価格(税別)
トヨタ	アルファード(20系)	H20/5~H27/1		KTX-Y10B	¥2,000
	アルファード 特別仕様車"TYPE GOLD"	H24/9~H25/10	GGH20W・25W/ANH20W・25W		
	アルファード 特別仕様車"TYPE GOLDII"	H25/10~H27/1			
	アルファード ハイブリッド(20系)	H23/11~H27/1	ATH20W		
	ヴェルファイア(20系)	H20/5~H27/1			
	ヴェルファイア 特別仕様車"Golden Eyes"	H24/9~H25/10	GGH20W・25W/ANH20W・25W		
	ヴェルファイア 特別仕様車"GOLDEN EYESII"	H25/10~H27/1			
	ヴェルファイア ハイブリッド(20系)	H23/11~H27/1	ATH20W		
	ヴォクシー	H26/4~現在(マイナーチェンジ後)	NSP130・135/KSP130/NCP131		
	ヴォクシー(70系)(ZS特別仕様車"煌"シリーズ含む)	H19/6~H26/1	ZRR70G・70W・75G・75W		
	エスティマ	H20/12~現在	ACR50W・55W/GSR50W・55W		
	エスティマ ハイブリッド	H20/12~現在	AHR20W		
	カラーファイナルダー/カラーファイナルダー ハイブリッド	H24/5~現在	ZRE162G/NZE161・164G/NKE165G		
	マークX	H21/10~現在	GRX130・133・135		
	ハイエースレジアスエース	H25/12~現在	200系(7人ドタイプ含む)		
	ハリアー(60系)	H25/12~現在	ZSU60W・65W		
	ハリアー ハイブリッド	H26/1~現在	AVU65W		
	ハリアー-G's	H27/1~現在	ZSU60W・65W		
	ノア(70系)	H19/6~H26/1	ZRR70G・70W・75G・75W		
	ラクティス	H26/5~現在(マイナーチェンジ後)	NCP120・125/NSP120		
トヨタ	アルファード(30系)	H27/1~現在	GGH30W/GGH35W/AGH30W/AGH35W	KTX-Y20B	¥2,000
	アルファード ハイブリッド(30系)	H27/1~現在	AH30W		
	ヴェルファイア(30系)	H27/1~現在	GGH30W/GGH35W/AGH30W/AGH35W		
	ヴェルファイア ハイブリッド(30系)	H27/1~現在	AH30W		
	ヴォクシー(80系)	H26/1~現在	ZRR80W・85W・80G・85G		
	ヴォクシー ハイブリッド	H26/2~現在	ZWR80G		
	ヴォクシー特別仕様車ZS"煌"(80系)	H26/11~現在	ZRR80W・85W		
	エスクァイア	H26/10~現在	ZRR80G・85G		
	エスクァイア ハイブリッド	H26/10~現在	ZWR80G		
	ノア(80系)	H26/1~現在	ZRR80W・85W・80G・85G		
	ノア ハイブリッド	H26/2~現在	ZWR80G		
	プリウス(50系)	H27/12~現在	ZVW50系		
	プリウス	H21/5~H27/12			
	プリウスG's	H23/12~H27/12	ZVW30		
	プリウス特別仕様車"マイコーデ"	H24/10~H27/12			
プリウスPHV	H24/1~現在	ZVW35			
プリウスa	H23/5~現在	ZVW40W/41W			
プリウスa G's	H27/2~現在				
アクア	アクア	H23/12~現在	NHP10	KTX-Y30B ※1	¥2,000
	アクア G's	H25/12~現在	NHP10		
	アクア X-URBAN	H26/12~現在	NHP10		
	シエンタ	H27/7~現在	NSP170G-NCP175G		
シエンタ	シエンタ	H27/7~現在	NHP170G	KTX-Y40B NEW	¥2,000
	シエンタ ハイブリッド	H27/7~現在			
ニッサン	エルグランド	H22/8~現在	PE52/TE52/PNE52/TNE52	KTX-N10B	¥2,000
	セレナ	H22/11~現在	C26/FC26/NC26/FNC26/HC26/HFC26		
スズキ	エクストレイル	H25/12~現在	NT32/T32	KTX-H10B ※1	¥2,000
	ランディ	H22/12~現在	SC26/SHC26/SNC26		
ホンダ	ステップワゴン/ステップワゴンSパーダ	H21/10~H27/4	RK1-2-5-6	KTX-H60B NEW	¥2,000
	フリード	H27/4~現在	RP1-2-3-4		
	フリード	H20/5~現在	GB3-4	KTX-H20B ※1,2	¥2,000
	フリード ハイブリッド	H23/10~現在	GP3		
	フリードSバイク	H22/7~現在	GB3-4		
	フリードSバイク ハイブリッド	H23/10~現在	GP3		
	N-BOX/N-BOXカスタム	H23/12~現在	JF1-2	KTX-H30B ※3	¥2,000
	N-BOX+/N-BOX+カスタム	H24/7~現在	JF1-2		
	フィット/フィット ハイブリッド/フィットRS	H25/9~現在	GR3-1-5-6/GP5-6	KTX-H40B ※1	¥2,000
	オデッセイ/オデッセイアンポート	H25/11~現在	RC1-2		
	汎用アンテナ取付用スペーサー (フロントガラスの傾斜角度が50°~60°の車両にETC/DSRCアンテナを取付ける際に使用します)	-	-	KTX-E10S	¥800

■本製品はアルパイン製ETC車載器 HCE-B053、DSRC車載器 HCE-B110Vを純正品のようにスマートに取付けることができます。■適合車種および、指定された製品以外への流用はできません。
■グレード・仕様により取付けできない場合があります。■取付け・配線には専門技術と経験が必要になります。取付けは、お買い上げ店に依頼頂くことをお勧めします。
※1 車両パネルの一部切除が必要です。※2 取付け位置は運転席側インパネアノカカバー部です。キットの色はブラックです。※3 取付け位置は助手席グローブボックス内です。※4 取付け位置は運転席側のドライブスロット部です。

カーナビでiPhone/iPod/Androidの動画を楽しむ

ナビ背面に接続する仕様のため、同時購入での取付けを推奨しています。

アルパインカーナビとのHDMI接続で、スマホやビデオカメラの動画もカーナビ画面で楽しめます。

■カーナビにダイレクト接続

	接続に必要な製品	携帯電話の種類	対応規格
iPhone/iPodのHDMI接続	HDMIケーブル(HDMI-USB-Micro USB変換-Type D変換4本セット) KCUC-610HD 標準小売価格 ¥4,000(税別)	iPod/iPhone用 Lightningケーブル(0.2m) KCUC-471i 標準小売価格 ¥3,500(税別)	TypeA HDMI アップル純正 ライトニングコネクタ USB
HDMI接続	HDMIケーブル(HDMI-USB-Micro USB変換-Type D変換4本セット) KCUC-610HD 標準小売価格 ¥4,000(税別)	HDMI出力付 携帯電話	TypeA HDMI TypeD HDMI (マイクロHDMI) USB/マイクロUSB
MHL接続	MHLケーブル(HDMI-USB-Micro USB変換-MHL変換4本セット) KCUC-610MH 標準小売価格 ¥6,000(税別)	MHL出力付 携帯電話	TypeA HDMI MHL USB/マイクロUSB

■純正スイッチパネルにビルトイン接続

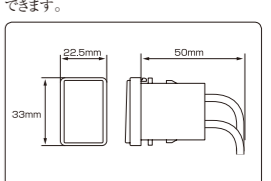
	接続に必要な製品	携帯電話の種類	対応規格
iPhone/iPodのHDMI接続	トヨタ車用ビルトインUSB/HDMI接続ユニット(1.5mケーブル) KCUC-Y60HU 標準小売価格 ¥8,000(税別) *純正スイッチパネルに装着可能 (トヨタ車以外は付属の汎用取付けパネルで任意の場所に装着可能)	iPod/iPhone用 Lightningケーブル KCUC-471i 標準小売価格 ¥3,500(税別)	TypeA HDMI アップル純正 ライトニングコネクタ USB
HDMI接続	トヨタ車用ビルトインUSB/HDMI接続ユニット(1.75mケーブル) KCUC-Y61HU 標準小売価格 ¥8,500(税別) *純正スイッチパネルに装着可能	HDMI出力付 携帯電話	TypeA HDMI TypeD HDMI (マイクロHDMI) USB/マイクロUSB
MHL接続	ビルトインUSB/HDMI接続ユニット用 Android接続MHLケーブル KCUC-G60MH 標準小売価格 ¥7,000(税別) *GALAXY対応用 変換コネクタ付属	MHL出力付 携帯電話	TypeA HDMI MHL USB/マイクロUSB

■HDMI接続には対応する機器と別売ケーブルが必要となります。HDCP規格に対応しているHDMI/MHL機器の映像をリアビジョンで楽しむ場合は、HDMI/リアビジョン対応のリアビジョンが必要です。
■HDMIについて●HDMIはHDMI High-Definition Multimedia Interfaceという語およびHDMIロゴは、HDMI Licensing LLCの米国その他の国で登録されているApple Inc.の商標です。●"Made for iPod"および"Made for iPhone"とは、iPod/iPhoneとは、iPod/iPhone専用と接続するよう設計され、アップルが定める性能基準を満たしているデバイスによって認定された電子アクセサリであることを示します。●アップルは、本製品の機能および安全および規格への適合について一切の責任を負いません。●本アクセサリをiPodまたはiPhoneと使用することにより、無線の性能に影響を及ぼすおそれがありますのでご注意ください。■ウォークマンについて●ウォークマン、WALKMAN、WALKMAN ロゴは、ソニー株式会社の登録商標です。

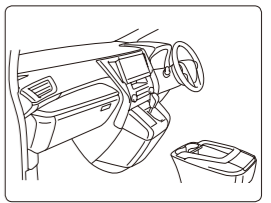
HDMI/USBビルトインキット対応車種一覧

メーカー	車種	年式	型式	KCUC-Y60HU(1.5m)※1 ¥8,000(税別)	KCUC-Y61HU(1.75m)※1 ¥8,500(税別)	
トヨタ	アクア	H23/12~現在	NHP10	○	○	
	アクア G's	H25/12~現在		○	○	
	アクア X-URBAN	H26/12~現在		○	○	
	アルファード(30系) 標準コンソールボックス(タイプA)車	H27/1~現在		×	○	
	アルファード ハイブリッド(30系) 標準コンソールボックス(タイプA)車	H27/1~現在		(ケーブル長さ不足)※2	○	
	アルファード(30系) 大型コンソールボックス(タイプB)車	H27/1~現在		○	○	
	アルファード ハイブリッド(30系) 大型コンソールボックス(タイプB)車	H27/1~現在		○	○	
	アルファード(20系)	H20/5~H27/1		○	○	
	アルファード 特別仕様車"TYPE GOLD"	H24/9~H25/10		○	○	
	アルファード 特別仕様車"TYPE GOLDII"	H25/10~H27/1		○	○	
	アルファード ハイブリッド(20系)	H23/11~H27/1		ATH20W	○	○
	ヴェルファイア(30系) 標準コンソールボックス(タイプA)車	H27/1~現在		GGH30W/GGH35W/AGH30W/AGH35W	○	○
	ヴェルファイア ハイブリッド(30系) 標準コンソールボックス(タイプA)車	H27/1~現在		AH30W	×	○
	ヴェルファイア(30系) 大型コンソールボックス(タイプB)車	H27/1~現在		GGH30W/GGH35W/AGH30W/AGH35W	○	○
	ヴェルファイア ハイブリッド(30系) 大型コンソールボックス(タイプB)車	H27/1~現在		AH30W	○	○
ヴェルファイア(20系)	H20/5~H27/1		○	○		
ヴェルファイア 特別仕様車"Golden Eyes"	H24/9~H25/10	GGH20W・25W/ANH20W・25W	○	○		
ヴェルファイア 特別仕様車"GOLDEN EYESII"	H25/10~H27/1		○	○		
ヴェルファイア ハイブリッド(20系)	H23/11~H27/1	ATH20W	○	○		
ヴォクシー(80系)	H26/1~現在	ZRR80W・85W・80G・85G	○	○		
ヴォクシー ハイブリッド	H26/2~現在	ZWR80G	○	○		
ヴォクシー特別仕様車ZS"煌"(80系)	H26/11~現在	ZRR80W・85W	○	○		
エスクァイア	H26/10~現在	ZRR80G・85G	○	○		
エスクァイア ハイブリッド	H26/10~現在	ZWR80G	○	○		
ノア(80系)	H26/1~現在	ZRR80W・85W・80G・85G	○	○		
ノア ハイブリッド	H26/2~現在	ZWR80G	○	○		
プリウス(50系)	H27/12~現在	ZVW50系	○	○		
プリウス	H22/1~H27/12		○	○		
プリウスG's	H23/12~H27/12	ZVW30	○	○		
プリウス特別仕様車"マイコーデ"	H24/10~H27/12		○	○		
プリウスPHV	H24/1~現在	ZVW35	○	○		
プリウスa	H23/5~H26/11	ZVW40W/41W	○	○		
プリウスa(MC前)	H26/11~現在		○	○		
プリウスa(MC後)	H26/11~現在		○	○		
プリウスG's	H23/12~H27/12	ZVW40W/41W	○	○		

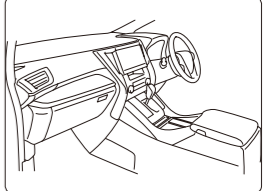
※1以下の条件に適合する場合に取付けできます。



※2:アルファード/ヴェルファイア(30系)はコンソールボックスのタイプによって必要なケーブル長が異なります。
標準コンソールボックス(タイプA)付車



大型コンソールボックス(タイプB)付車



■上記は基本的にオーディオレス車への適合となります。■取付け可否については基本的に純正HDMI/USB端子装着位置と同場所を想定しています。■グレード仕様により取付けできない場合があります。■取付け・配線には専門技術と経験が必要になります。取付けは、お買い上げ店に依頼頂くことをお勧めします。※3大型コンソール付車のみ対応

〈カーナビ関連オプション/アクセサリ〉

カーナビでiPhone/iPodの音楽を楽しむ

ナビ背面に接続する仕様のため、同時購入での取付けを推奨しています。

<p>iPod/iPhone用Lightningケーブル(0.2m) +USB接続延長ケーブル(1.5m)</p> <p>+ KCU-470i 標準小売価格 ¥4,500(税別) ※USBメモリ接続可能</p>	<p>iPod/iPhone用Dock接続ケーブル(0.2m) +USB接続延長ケーブル(1.5m)</p> <p>または KCU-460iV 標準小売価格 ¥3,000(税別) ※USBメモリ接続可能 ※アナログビデオ再生可能</p>	<p>iPod/iPhone用Dock接続ケーブル(0.2m) +USB接続延長ケーブル(1.5m)</p> <p>または KCU-462i 標準小売価格 ¥2,500(税別) ※USBメモリ接続可能</p>	<p>iPod/iPhoneで音楽再生のみ楽しむ場合は、ご利用のiPod/iPhoneの種類に応じて、KCU-470i(別売)またはKCU-460iV(別売)が必要です。対応機種についてはアルパインホームページでご確認ください。一部の機種には対応していません。</p>
---	--	--	--

カーナビでウォークマンの動画・音楽を楽しむ

ナビ背面に接続する仕様のため、同時購入での取付けを推奨しています。

<p>ウォークマン®接続ケーブル + KCU-511WM 標準小売価格 ¥5,000(税別) ※USBメモリ接続可能</p>	<p>※NW-Z1050/Z1060/Z1070はHDMI出力対応のため、別売のHDMI接続ケーブル「KCU-610HD」(標準小売価格 ¥4,000/税別-取付け費用)を使用して接続します。※ウォークマン®の対応機種についてはアルパインホームページでご確認ください。(一部の機種は動画再生に対応していません)</p>	<p>USB接続ケーブル(1.5m) KCU-260UB 標準小売価格 ¥1,500(税別)</p> <p>※KCU-470i、KCU-511WM、KCU-610HD、KCU-610MHもUSB接続ケーブルが付属されています。※USBメモリの動作保証は行っていません。</p>
--	---	--

液晶に指紋や汚れをつけず、高画質もキープ。カーナビ用超透明フィルム

<p>カーナビ画面に指紋や汚れはつけない。でも保護フィルムを貼ると画質が落ちそう…。この超透明フィルムなら、高精細映像はそのまま、液晶画面をしっかりと保護します。</p>	<p>美しい仕上がりエアレス加工</p> <p>フィルムを貼る際に気泡が入っても、時間とともに分散し目立たなくなります。 ※気泡のサイズによっては消えない場合もあります。</p>	<p>指すべりなめらか</p> <p>スムーズコート加工で指すべりもなめらか。タッチパネル操作も快適です。</p>	<p>キズに強いハードコート</p> <p>鉛筆硬度7Hのハードコート加工で傷がつきにくく、キレイな画面を保ちます。 ※硬度7Hは実力値です。</p>
---	--	--	--

車種専用パーフェクトフィットを使わずビッグX(単体モデル)を装着

X9S/X9/X8/7W/X800/700W対応電源コード
KCE-X088
標準小売価格 **¥2,000**(税別)

ハイブリッド車のエネルギーモニターをグレードアップ

アルファード ハイブリッド/ヴェルファイア ハイブリッド
(20系:H23/11~H27/1)専用エネルギーモニターBOX
EDP-Z50-AVH 標準小売価格 **¥20,000**(税別)

注意: 本製品と別売のフロントビューマルチカメラ(HCE-C250FDなど)を同時接続することはできません。

2013/2014年製ビッグXプレミアム載せ替えキット

アルファード/ヴェルファイア(30系)に、EX1000/EX900/EX009Vシリーズ(2013/2014年発売)を取付けるためのキットです。

10型ビッグXプレミアム EX1000シリーズ載せ替えキット適合一覧 H27/9現在

メーカー	車種	年式	型式	載せ替え対象ナビゲーション	BIG Xプレミアム載せ替えキット	価格	フタ専用インジウムパネルキースイッチ	専用電源ハーネス専用取付キット	純正ステレオ取換ハーネス	フィルムアンテナ	GPSアンテナ	オープニング画面サウンドセテリングカメラ付ナビ専用サイズ	備考
トヨタ	アルファード(30系)	H27/1~現在	GGH30W/AGH30W/AGH35W	EX1000-AL	KTX-RP1000-AV NEW	オープン	○	× ※1	○	○	× ※1	△※2	パネルカラー:ブラック キースイッチ色:ブラック LED色:ホワイト 車両側樹脂フレーム及びハザードスイッチコードカバーの一部切除が必要です。 ※1 電源ハーネスキット/GPSアンテナは載せ替える際の付属品を流用してください。 ※2 車種専用チューニング用のデータはアルパインホームページよりダウンロードできます。
	アルファード ハイブリッド(30系)	H27/1~現在	AYH30W	EX1000-AL-GO									
	ヴェルファイア(30系)	H27/1~現在	GGH30W/AGH30W/AGH35W	EX1000-ALH EX1000-VE									
	ヴェルファイア ハイブリッド(30系)	H27/1~現在	AYH30W	EX1000-VEH									

9型ビッグXプレミアム EX900/EX009Vシリーズ載せ替えキット適合一覧

H27/9現在

メーカー	車種	年式	型式	載せ替え対象ナビゲーション	BIG Xプレミアム載せ替えキット	価格	フタ専用インジウムパネルキースイッチ	専用電源ハーネス専用取付キット	純正ステレオ取換ハーネス	フィルムアンテナ	GPSアンテナ	オープニング画面サウンドセテリングカメラ付ナビ専用サイズ	備考
トヨタ	アルファード(30系)	H27/1~現在	GGH30W/AGH30W/AGH35W	EX900-AL EX900-AL-GO EX900-ALH	KTX-RP900-AV NEW	オープン	○	× ※1	○	○	× ※1	△※2	パネルカラー:ブラック キースイッチ色:ブラック LED色:ホワイト 車両側樹脂フレーム及びハザードスイッチコードカバーの一部切除が必要です。 ※1 電源ハーネスキット/GPSアンテナは載せ替える際の付属品を流用してください。 ※2 車種専用チューニング用のデータはアルパインホームページよりダウンロードできます。
	アルファード ハイブリッド(30系)	H27/1~現在	AYH30W	EX900-VE EX900-VE-GO EX900-VEH									
	ヴェルファイア(30系)	H27/1~現在	GGH30W/AGH30W/AGH35W	EX009V-AL EX009V-AL-GO EX009V-ALH									
	ヴェルファイア ハイブリッド(30系)	H27/1~現在	AYH30W	EX009V-VE EX009V-VE-GO EX009V-VEH									

■純正のインジウムパネルとは若干色・柄が異なる場合がございます。■ビッグXプレミアムシリーズは車種毎に専用設計されたカーナビ本体と車種毎に取付けに必要な部品一式をセットにした受注生産モデルです。■上記は基本的にオーディオレス車への適合となります。■メーカーオプションナビゲーションシステム装着車は仕様異なるため取付けできません。■ステアリングリモコンの対応可否は純正ステアリングスイッチ/ステアリングリモコン装着車の場合の表記です。■適合車種および、指定された製品以外への流用は出来ません。■商品の仕様変更および、車両の仕様変更により適応が変更になる場合があります。■製品の仕様は予告なく変更になる場合があります。■取付け・配線には専門技術と経験が必要になります。取付けは、お買い上げ店に依頼頂くことをお勧めします。

車種専用カーナビ リプレイセット(ステアリング連動バックビューカメラ付)

アルファード/ヴェルファイア(20系 メーカーオプションナビ付車)に、アルパイン製カーナビを取付けるためのセットです。(受注生産)

アルファード/ヴェルファイア(20系 メーカーオプションナビ付車)専用リプレイセット H27/9現在

メーカー	車種	年式	型式	車種専用-受注生産ナビ	価格	画面サイズ	オープニング画面サウンドセテリングカメラ付ナビ専用サイズ	バックビューカメラ	純正ステレオ対応	ステアリング連動カメラ付	カメラ本体色	車種専用アンテナ取付	備考	
トヨタ	アルファード(20系)	H20/5~H23/11(マイナーチェンジ前)	GGH20W-25W/ANH20W-25W	PKG-R-EX10AV20 NEW	オープン	10型	○	○	○	○	黒	○	パネルカラー:ブラックブルーパール フィニッシュ:シルバー メーカーオプションナビ付車専用電源ケーブル付属 メーカーオプションナビ(11スピーカー付車)に適合いたします。 ※2列目シート天井のエキサイト、センタースピーカーからは音は出ません。 ※18スピーカー付車には適合いたしません。 ※純正カメラシステム、純正の後席モニターは接続できません。	
			PKG-R-EX10AV20-W NEW	オープン	10型	○	○	○	○	○	白	○		
		H20/5~H23/11(マイナーチェンジ前)	GGH20W-25W/ANH20W-25W	PKG-R-X8AV20 NEW	オープン	8型	○	○	○	○	○	黒		○
			PKG-R-X8AV20-W NEW	オープン	8型	○	○	○	○	○	白	○		

■PKG-Rシリーズはアルファード/ヴェルファイア(20系マイナーチェンジ前)のメーカーオプションナビゲーション付車にアルパイン製カーナビゲーションとステアリング連動バックビューカメラを取付けるのに必要な部品一式をセットにした受注生産モデルです。■適合車種および、指定された製品以外への流用は出来ません。■商品の仕様変更および、車両の仕様変更により適応が変更になる場合があります。■製品の仕様は予告なく変更になる場合があります。■取付け・配線には専門技術と経験が必要になります。取付けは、お買い上げ店に依頼頂くことをお勧めします。

〈リアビジョン関連オプション/アクセサリ〉

リアビジョンの長時間視聴対策に。ブルーライトカットフィルム

モデル名	仕様/サイズ(mm)	標準小売価格(税別)
KAE-R1200BF	12.8型リアビジョン用ブルーライトカットフィルム/284.0×160.1	¥2,300
KAE-R1100BF	11.4型リアビジョン用ブルーライトカットフィルム/248.3×146.3	¥2,100
KAE-R1000BF	10.1型リアビジョン用ブルーライトカットフィルム/223.2×125.8	¥2,000
KAE-R900BF	9型リアビジョン用ブルーライトカットフィルム/197.0×111.1	¥1,800
KAE-R800BF	8型リアビジョン用ブルーライトカットフィルム/177.0×100.5	¥1,700
KAE-R700BF	7型リアビジョン用ブルーライトカットフィルム/153.4×86.4	¥1,500

リアビジョンを見て楽しい時間を過ごしたいけれど、長いドライブでは目の疲れなども気になります。長時間視聴対策として、画面サイズ別にブルーライトカットフィルムもご用意しました。

ブルーライト約32%カット

青色光をカットし、液晶画面を長時間視聴した時の目の疲れを軽減します。

約**32%**

美しい仕上がりエアレス加工

フィルムを貼る際に入った気泡が時間経過で分散し、目立たなくなります。
※気泡のサイズによっては消えない場合もあります。

クリアで見やすい光沢仕上げ

ほどよくつやのある光沢タイプで、クリアで見やすい画面を実現します。

カーナビとリアビジョンを接続する(HDMIリアビジョンリンク/リアビジョンリンク)

カーナビとリアビジョンを接続すると、後席からのカーナビ操作をはじめ多彩な機能を使うことができます。

HDMIリアビジョンリンク/リアビジョンリンクケーブル適合表

リアビジョン	リアビジョンリンク対応ナビゲーション	
	HDMI出力あり アルパイン製カーナビゲーション(2014年/15年モデル)	HDMI出力なし アルパイン製カーナビゲーション
	必要なアクセサリ名(標準小売価格/税別)	必要なアクセサリ名(標準小売価格/税別)
天井取付け型リアビジョン	<p>リアビジョンモデル名</p> <p>PXH12-RB-AV PXH12-RB-B PSH11-R-B RSH11-R-B PSH10-Rシリーズ RSH10-Rシリーズ</p>	<p>KCU-610RV ¥4,500</p> <p>KWX-700RL ¥4,800</p>
HDMI入力ありリアビジョン	<p>RSH10-Lシリーズ(HDMI接続専用モデル)</p> <p>PCH-RM4500B TMH-RM4200B PCH-RM3505シリーズ TMH-RM3205シリーズ PCH-RM955B</p>	<p>KCU-610RV ¥4,500</p> <p>KWX-700RL ¥4,800</p>
HDMI入力なしリアビジョン	<p>PCX-RM3505シリーズ TMX-RM3205シリーズ TMX-RM3005シリーズ TMX-RM905B</p>	<p>KWX-700RL ¥4,800</p>
アーム取付け型リアビジョン	<p>PKH-M1000SV PKH-M900SV</p>	<p>KCU-610RV ¥4,500</p> <p>KWX-500RL2-M ¥3,800</p>
HDMI入力なしリアビジョン	<p>PCX-M900Zシリーズ PKG-M1000Vシリーズ PKG-M900Vシリーズ PKG-M800Vシリーズ</p>	<p>KWX-500RL2-M ¥3,800</p>
RCA接続リアビジョン*	<p>PKG-M1000SC PKG-M900SC PKG-M800SC PKG-M700SC</p>	<p>KCE-190V* ¥800</p>
車種専用リアビジョン	<p>PKH-M900SV-PR PKH-M900SV-PRA PKH-M900SV-WI</p>	<p>KCU-610RV ¥4,500</p> <p>KWX-500RL2-M ¥3,800</p>
HDMI入力なしリアビジョン	<p>PKG-M800V-AQ</p>	<p>KWX-500RL2-M ¥3,800</p>
RCA接続リアビジョン*	<p>PKG-M900C-PR PKG-M900C-PRA PKG-M900C-WI PKG-M800C-AQ</p>	<p>KCE-190V* ¥800</p>

*RCA接続は、リアビジョンリンク非対応です。

<p>HDMIリアビジョンリンクケーブル</p> <p>HDMI接続リアビジョン用リアビジョンリンクケーブル KCU-610RV 標準小売価格 ¥4,500(税別)</p>	<p>リアビジョンリンクケーブル</p> <p>天井取付け型リアビジョン用リアビジョンリンクケーブル KWX-700RL 標準小売価格 ¥4,800(税別)</p>	<p>天井取付け型リアビジョン用リアビジョンリンクケーブル</p> <p>KWX-600RL2 標準小売価格 ¥3,800(税別)</p>	<p>アーム取付け型リアビジョン用リアビジョンリンクケーブル</p> <p>KWX-500RL2-M 標準小売価格 ¥3,800(税別)</p>	<p>RCA接続リアビジョン用ナビ変換コネクタ</p> <p>KCE-190V 標準小売価格 ¥800(税別)</p>	<p>リアビジョンリンク専用リモコン</p> <p>リアビジョンリンクリモコン(リア専用) RUE-4214 NEW 標準小売価格 ¥3,000(税別)</p>
---	---	--	---	--	--

複数のモニターでリアビジョンリンクの映像を楽しむ

<p>リアビジョン電源変換ユニット</p> <p>リアビジョン電源変換ユニット KWX-TB100 NEW 標準小売価格 ¥2,000(税別)</p> <p>※リアビジョンの電源取り出し位置をACC(アクセサリ)電源から常時電源に変更できます。</p>	<p>ビデオ入力ケーブル</p> <p>AUX変換/ビデオ入力ケーブル(0.3m) KCE-250iV 標準小売価格 ¥1,500(税別)</p>	<p>リアビジョンリンク映像3分配ユニット</p> <p>HCE-V03RL 標準小売価格 ¥5,700(税別)</p> <p>※HDMIリアビジョンリンクには対応していません。</p>
--	--	--

〈ドライブセンサー関連アクセサリ〉

複数のドライブセンサーを快適に使う/メーカー純正カメラをアルパインカーナビと接続する

 <p>フロントカメラ/サイドカメラ ダイレクト切替スイッチ HCE-CS100G 標準小売価格 ¥2,500(税別)</p>	 <p>マルチインターフェイスBOX IFB-N100 標準小売価格 ¥10,800(税別) ※バックビューカメラ、フロントカメラ、サイドビューカメラ、ルームカメラを同時接続できます。</p>	 <p>プリウス/アクア/ポルテ/スベイド ナビディスプレイ付車用 純正バックカメラ接続ケーブル KWY-Y300NR 標準小売価格 ¥1,500(税別) ※純正カメラを利用して装着します。 ※2014年/2015年製アルパインカーナビ接続用</p>
 <p>ホンダ ナビ装着用 スペシャルパッケージ(リアカメラ)付車用 リアカメラ接続ケーブル KWY-H001ST 標準小売価格 ¥3,000(税別) ※純正カメラを利用して装着します。 ※2014年/2015年製アルパインカーナビ接続用</p>	 <p>ホンダ ナビ装着用 スペシャルパッケージ付車用 リアワイドカメラ変換ユニット(オデッセイ/N-BOX/フィット用) HCE-C03VC 標準小売価格 ¥6,000(税別) ※純正カメラを利用して装着します。</p>	
 <p>バックカメラ接続ユニット KWY-Y200NR 標準小売価格 ¥2,800(税別) ※2013年製以前のアルパインカーナビ接続用</p>	 <p>バックビューカメラコネクター変換ケーブル KWY-G002 標準小売価格 ¥880(税別) ※HCE-C1000/HCE-C1000-W(RCA接続タイプ)をダイレクト接続ケーブルを使用して接続する際の変換ケーブルです。</p>	

〈オーディオ関連アクセサリ〉

ステアリングリモコンでカーナビのオーディオを操作

 <p>トヨタ用純正 ステアリングリモート コントロールキット (30系 アルファード/ 30系 ヴェルファイア/ ハリアー用) KTX-Y402R 標準小売価格 ¥9,000(税別)</p>	 <p>トヨタ用純正 ステアリングリモート コントロールキット (80系 ヴォクシー/ エスクァイア/ノア用) KTX-Y401R 標準小売価格 ¥7,500(税別)</p>	 <p>トヨタ用 ステアリングリモコンケーブル 5P-20P KTX-Y501R 標準小売価格 ¥1,000(税別)</p>	 <p>トヨタ用 ステアリングリモコンケーブル 5P-28P (アクア/ラクティス用) KTX-Y502R 標準小売価格 ¥1,000(税別)</p>	 <p>ホンダ・スズキ用 ステアリングリモコンケーブル KTX-G501R 標準小売価格 ¥1,000(税別)</p>
---	---	--	--	---

〈その他のアクセサリ〉

ヘッドレストに装着し、
車内の空気環境を改善



後席用プラスマクラスターイオン発生機
PCU-HR250-WH(白)/BK(黒)
標準小売価格 ¥25,000(税別)

■Wi-Fiデータ更新

Wi-Fi通信機器・スマホで、地図データなどをラクラク更新。

アルパインホームページでお客様登録を行っておけば、Wi-Fi通信機器や
テザリング対応のスマートフォンなどを使って地図データなどの更新が可能です。

〈ダウンロード可能なデータ〉
・Gracenoteデータベース
・地図更新データ(1年ごと配信)
・車種専用セッティングデータ
・高速道データ(3ヶ月ごと配信)

STEP1

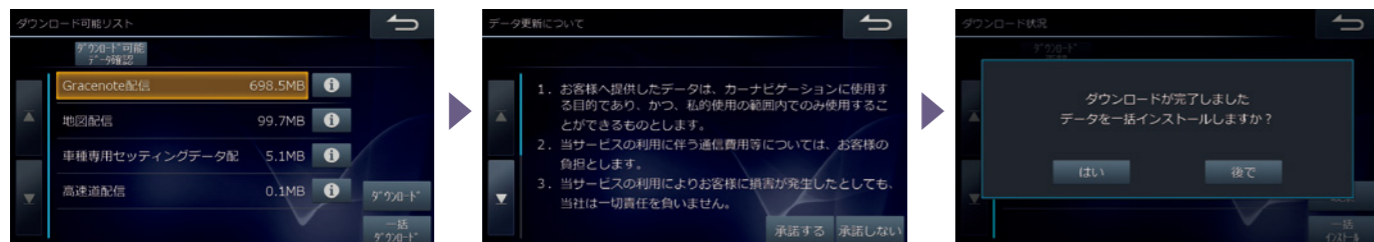
Wi-Fi接続をして、「情報/更新」→「Wi-Fi更新」→
「データ更新」→「ダウンロード可能データ確認」の順
にタッチすると、画面にデータ一覧が表示されます。

STEP2

ダウンロードしたい項目を選択し、ダウンロードを
タッチ。確認後に利用規約を読み、さらに「承諾す
る」にタッチすると、ダウンロードを開始します。

STEP3

ダウンロードが完了すると、「インストールしますか?」の
メッセージが表示されます。「はい」にタッチしてイン
ストール。終了後は自動で再起動します。



ダウンロード可能リスト

Gracenote配信	698.5MB	1
地図配信	99.7MB	1
車種専用セッティングデータ配	5.1MB	1
高速道配信	0.1MB	1

データ更新について

- お客様へ提供したデータは、カーナビゲーションに使用する目的であり、かつ、私的使用の範囲内でのみ使用することができますものとします。
- 当サービスの利用に伴う通信費用等については、お客様の負担とします。
- 当サービスの利用によりお客様に損害が発生したとしても、当社は一切責任を負いません。

ダウンロード状況

ダウンロードが完了しました。
データを一括インストールしますか?

はい 後で

■地図データ情報

信頼ある住宅地図メーカー「ゼンリン」の最新の全国地図データを搭載。

地図づくりにおいて長年の歴史を誇る住宅地図メーカー「ゼンリン」が発行する、最新の全国地図データを採用しています。

1年ごとに更新される地図画像データに加え、高速道データを3ヶ月ごとに配信予定。

圧倒的に精度と鮮度の高い情報で、ドライブをアシストします。

※株式会社ゼンリンの地図データを使用しています。「ゼンリン」は株式会社ゼンリンの登録商標です。



2016年度版/2017年度版/2018年度版
地図 更新データ 3年分ダウンロード無料キャンペーン
期間 発売~2019年7月

地図更新スケジュール ※データ配信前に、アルパインホームページでご案内させていただきます。 対象商品：EX10/EX9/EX8/X9/X8/7W/7D各シリーズ

発売	2016年夏	2017年夏	2018年夏	2019年夏
ダウンロード可能な地図データ	2016年度版	2017年度版	2018年度版	
	「高速道データ」は3ヶ月ごとに配信予定。1回につき高速道4本程度のデータ配信を予定。			
	高速道データ	高速道データ	高速道データ	高速道データ
お客様登録期間	この期間に登録した場合 2016年度版/2017年度版/2018年度版と 「高速道データ」がダウンロード可能です。		この期間に登録した場合 2017年度版/2018年度版と 「高速道データ」がダウンロード可能です。	

EX10/EX9/EX8/X9S/X9/X8のお客様

- Wi-Fiを使用して地図データをダウンロードすることができます。
- ※インターネットにアクセスした場合は通信費が発生します。通信費はお客様負担となります。
- ※高速道配信はSD/USBメモリーを使用してダウンロードすることができます。
- ※Wi-Fi環境およびパソコン環境がないお客様、もしくは2年以上の年次更新(全書換)のお客様へ地図ディスクをご用意しています。

7W/7Dのお客様

- パソコンを使用して地図データをダウンロードすることができます。
- ※地図データのダウンロードには、Windows/パソコン(Windows8,7,Vista)が必要となります。(Mac OSは非対応)※パソコン環境がないお客様へ地図ディスク置き換え代行サービスをご用意しています。

キャンペーンお申し込み / お客様登録方法 以下、いずれかの方法で、ご登録をお願いします。ご登録には「機種名」「製造番号」が必要です。

「スマートフォン」からのご登録

- EX10/EX9/EX8/X9S/X9/X8をご購入のお客様はこちらをご覧ください。
- Wi-Fiとスマートフォンを接続します。
- ナビの認証情報設定画面からお客登録を行いID(E-mail)パスワードを入力します。
- ID(E-mail)とパスワードを登録して設定完了です。
- http://www.alpine.co.jp/mobileへアクセスいただき、ご登録をお願いします。
- ※一部対応していない機種がございます。

「パソコン」からのご登録

http://www.alpine.co.jpへアクセスいただき、ご登録をお願いします。

「お客様登録FAX用紙」からのご登録

対象製品に同梱されている「お客様登録FAX用紙」にご記入いただき、ご登録をお願いします。

※登録にはFAX到着後、約4営業日ほどかかりますので、ご了承ください。

*配信スケジュールは変更する場合がございます。詳しくはアルパインホームページ、メールマガジンにてご案内いたします。 *2019年以降の地図更新は有料の「地図更新データ」が必要となります。

■最新地図データ更新

対象製品	対象品番	標準小売価格(税別)	更新メディア	更新方法	収録データ	高速道配信
【SDカーナビ】X066/X05シリーズ	HCE-S104 NEW	¥25,000	SDメモリーカード	SDメモリーカード入替	2014年11月 (有料道路料金改定は非対応)	—
【HDDカーナビ】X088/X08シリーズ (2014/2013/12/11/10/09年度データのナビをお持ちのお客様用)	HCE-V605A NEW	¥18,000	DVD	認証キーシステム ※アルパインお客様登録が必要となります。	2014年12月	2015年度 高速道配信無料
●地図年度確認方法(X088/X08シリーズ) ナビ本体操作手順 ①メニューボタン→②情報→③その他→④バージョン情報						
【HDDカーナビ】X077シリーズ (2009/08年度データのナビをお持ちのお客様用)	HCE-V557A (最終版)	¥18,000	DVD	認証キーシステム ※アルパインお客様登録が必要となります。	2014年4月 (有料道路料金の改訂済)	—
【HDDカーナビ】X077/X075/X07シリーズ (2013/12/11/10年度データのナビをお持ちのお客様用)	HCE-V507A (最終版)	¥18,000	DVD	認証キーシステム ※アルパインお客様登録が必要となります。	2014年4月 (有料道路料金の改訂済)	—
【HDDカーナビ】X075/X07シリーズ (2009/08/07年度データのナビをお持ちのお客様用)	HCE-V507B (最終版)	¥18,000	DVD	認証キーシステム ※アルパインお客様登録が必要となります。	2014年4月 (有料道路料金の改訂済)	—
●地図年度確認方法(X077シリーズ) ナビ本体操作手順 ①メニューボタン→②設定→③ナビゲーション→④ナビ情報→⑤バージョン情報						
●地図年度確認方法(X075/X07シリーズ) ナビ本体操作手順 ①メニュー/PWRボタン→②ナビメニュー→③設定を変える→④ナビ情報→⑤バージョン情報						

※【HDDカーナビ】X077/X075/X07シリーズ用の地図データ更新ディスクはHCE-V557A/V507A/V507Bを最終とさせていただきます。

■最新地図データ更新(HDD書換えサービス)

対象製品	対象品番	標準小売価格(税別)	更新メディア	更新方法	収録データ	高速道配信
【HDDカーナビ】HD55S/HD55シリーズ	HCE-R206	¥25,000	HDD書換え	全国バージョンアップサービス(有料)取扱い店舗	2013年3月	—

※【HDDカーナビ】HD55S/HD55シリーズ用のHDD書き換えサービスはHCE-R206を最終とさせていただきます。

※ご注意事項

◆【HDDカーナビ】HD55S/HD55シリーズ
販売店舗/全国の本バージョンアップサービス(有料)取扱い店舗
申込方法/販売店舗にハードディスクをお預けいただき、約1週間最新データに更新いたします。データ更新後、販売店にてお受け取りください。
登録地点は、バージョンアップ前に作成したデータをそのままご利用できますが、書換え時に消失する可能性もありますので、必ず紙面にてバックアップしてください。
地図の設定は初期化されますので、再設定してください。