

※適合表中の灰色に塗りつぶされたモデルは取付けできません

■車両情報

年式	メーカー	車種	型式	ボディタイプ	純正タイプ
2019年(R1)9月 ～ 2021年(R3)12月	三菱	アウトランダーPHEV	GG2W/GG3W		

■カーナビゲーション

モデル名	画面サイズ	製品名		取付けに必要なキット	取付け推奨位置			オプション			備考	
		標準小売価格(税込)	取付け		装着位置	前後位置	ディスプレイ高さ	ステアリングリモコン対応 対応可否	取付けキット	純正リアカメラ変換		モニター接続用HDMI出力
フローティングBIG X11	11型	XF11NX2(DVD/CD対応)	○	TX-XF11-OU-78-L-AM キットに同梱されているインターフェースボックス(IFB-N200)は使用いたしません	上段	手前	-30mm	○	-	マルチアラウンドモニター車向けキットが同梱	○	
	11型	XF11NX2S(スマホ連携特化)	○	TX-XF11-OU-78-L-AM キットに同梱されているインターフェースボックス(IFB-N200)は使用いたしません	上段	手前	-30mm	○	-	マルチアラウンドモニター車向けキットが同梱	○	

注記 ※1 純正ステレオ対応可否は純正ステアリングスイッチ・ステアリングリモコン装着車の場合の表記です。(車種によって対応する機能は異なります)
 ※2 車種専用カメラガイド線は以下の場合に対応します。(対応するカメラは車種によって異なります)
 ・対象のアルパイン製ナビゲーションにアルパイン製カメラキットを使用してアルパイン製カメラを取り付けた場合
 ・取付けキット付属の自動車メーカー純正カメラ変換ケーブルを使用して接続した場合(純正カメラ側でガイド線を表示している場合を除く)
 ※3 メーカーオプションのマルチアラウンドモニターのカメラ画像をナビゲーションの画面に表示できる変換ケーブルを同梱しています。
 ※4 XF11NX/XF11Zシリーズにも取付けできます

■ドライブレコーダー

その他製品ラインナップ	製品名 標準小売価格(税込)	取付けに必要なキット・その他
2020年製以降 アルパインカーナビ (NXシリーズ)専用	アルパインカーナビ連携 2カメラドライブレコーダー DVR-C320R ※1 ¥45,100	KCE-250IV ※3 ¥1,870
	アルパインカーナビ連携 2カメラドライブレコーダー (LCDディスプレイ付き) DVR-C370R ※1 ¥45,100	KCE-250IV ※3 ¥1,870
スタンドアロン タイプ	2カメラドライブレコーダー DVR-C310R ¥37,180	
2019年製以前 アルパインカーナビ 対応	フロントカメラ+バックカメラ ドライブレコーダー DVR-C02R ※2 ¥35,200	KCE-250IV ※3 ¥1,870
	フロントカメラ+ルームカメラ ドライブレコーダー DVR-C02W ※2 ¥33,000	KCE-250IV ※3 ¥1,870
	フロントカメラ ドライブレコーダー DVR-C02S ※2 ¥23,100	KCE-250IV ※3 ¥1,870

※1 2020年製以降アルパインカーナビ専用です。
 ※2 2019年製以前のアルパインカーナビ対応です。
 ※3 アルパインカーナビ用外部入力ケーブルを使用することによりアルパイン製カーナビにドライブレコーダーの映像を映すことができます。

■カメラ

カメララインナップ		製品名 / (-W)※白	取付	取付けに必要なキット/ケーブル	
		標準小売価格(税込)		標準小売価格(税込)	
3カメラパッケージ		車種専用3カメラ セーフティパッケージ	設定 無し		
フロントカメラ	マルチビュー	車種専用マルチビュー・ フロントカメラパッケージ (NXシリーズ専用)	設定 無し		
		車種専用マルチビュー・ フロントカメラパッケージ	設定 無し		
		マルチビュー・フロントカメラ ダイレクト接続 (NXシリーズ専用)	設定 無し		
		マルチビュー・フロントカメラ ダイレクト接続	設定 無し		
リアカメラ	マルチビュー	車種専用マルチビュー・ バックカメラパッケージ (NXシリーズ専用)	設定 無し		
		マルチビュー・バックカメラ ダイレクト接続タイプ (NXシリーズ専用)	HCE-C20HD-RD (-W) ※1,2 ¥24,970	○	KTX-C780U ¥4,180 ※3
	シングルビュー	車種専用バックビュー カメラパッケージ	設定 無し		
		バックビューカメラ ダイレクト接続タイプ	HCE-C1000D (-W) ※2,4 ¥14,080	○	KTX-C780U ¥4,180 ※3
サイドカメラ	マルチビュー	車種専用マルチビュー・ サイドカメラ (NXシリーズ専用)	設定 無し		
		車種専用マルチビュー・ サイドカメラ	設定 無し		
	シングルビュー	サイドビューカメラ	設定 無し		
コーナーカメラ		コーナーカメラ	設定 無し		

注記 ※1 2020年製以降のアルパインカーナビ(NXシリーズ)専用。
 ※2 2020年製以降のアルパインカーナビ(NXシリーズ)に複数台のカメラを接続する際は、別売のマルチインターフェースBOX【IFB-N200】が必要です。
 ※3 純正リアガーニッシュのカメラ穴を使用し取付けます。
 ※4 専用カメラガイド線データはありません。

■モニター

モニターラインナップ			製品名 / (-S) ※シルバー	取付	取付けに必要なキット/ケーブル				
タイプ	サイズ	仕様			標準小売価格(税込)	キット 標準小売価格(税込)	ケーブル 標準小売価格(税込)		
			KCU-620RV ¥7,810	KCU-610RV ¥5,390			KCE-190V ¥990		
天井 取付け型	12.8型	アルファード/ヴェルファイア 専用プラズマクラスター 技術搭載WXGA	PXH12X-R-AV ※3 オープン	設定 無し	-	-	-		
		プラズマクラスター 技術搭載 WXGA	PXH12X-R-B ※3 オープン	設定 無し	※4	※5,6	※3		
		WXGA / ARコーティング仕 様	RXH12X2-L-B ※3 オープン	設定 無し	※4	※5,6	※3		
		WXGA 生産終了品	RXH12X-L-B ※3 オープン	設定 無し	※4	※5,6	※3		
	11.5型	プラズマクラスター 技術搭載 WXGA 生産終了品	PXH11X-R-B ※3 オープン	設定 無し	※4	※5,6	※3		
	10.1型	WSVGAスリムリアビジョン (HDMI/RCA接続 対応、ルームランプ無)	RSH10XS-L-B (-S) ※3 オープン	設定 無し	※4	※5,6	※3		
		WSVGAスリムリアビジョン (HDMI/RCA接続 対応、ルームランプ付)	RSH10XS-R-B (-S) ※3 オープン	設定 無し	※4	※5,6	※3		
	10.2型	プラズマクラスター 技術搭載 WXGA	PXH10S-R-B ※3 オープン	設定 無し	※4	※5,6	※3		
	10.1型	WSVGA (HDMI接続非対応) 生産終了品	RSA10S-L-B (-S) ※3 オープン	設定 無し	×	×	※3		
		WSVGA (HDMI接続専用) 生産終了品	RSH10S-L-B (-S) オープン	設定 無し	※4	※5,6	×		
	9型	プラズマクラスター 技術搭載 WXGA	PXH9S-R-B ※3 オープン	設定 無し	※4	※5,6	※3		
		WVGA	RVA9S-L-B ※3 オープン	設定 無し	×	×	※3		
	アーム 取付け型	11型	11型WVGAアーム取付け型 スリムリアビジョン	PKG-M1100 ※3 オープン	○	※1	×	×	○ ※3
		9型	9型WVGAアーム取付け型 スリムリアビジョン	PKG-M910 ※3 オープン	○		×	×	○ ※3
ヘッドレスト 取付け型	11型	WVGAヘッドレスト取付け型 (HDMI接続非対応)	PKG-SB1100 ※3 オープン	○	※2	×	×	○ ※3	
	10.2型	WVGAヘッドレスト取付け型 (HDMI接続非対応) 生産終了品	PKG-SB1000SCW ※3 オープン	○		×	×	○ ※3	
	10.1型	WXGAヘッドレスト取付け型 (HDMI接続専用 /2台バック)	SXH10ST オープン	○		○ ※4	○ ※5,6	×	
		WXGAヘッドレスト取付け型 (HDMI接続専用)	SXH10S オープン	○	○ ※4	○ ※5,6	×		
	9型	WVGAヘッドレスト取付け型 (HDMI接続 非対応)	PKG-SB910 ※3 オープン	○	×	×	○ ※3		
		WSVGAヘッドレスト取付け 型 (HDMI接続 非対応/2台バック)	SSA9ST ※3 オープン	○	×	×	○ ※3		
WSVGAヘッドレスト取付け 型 (HDMI接続 非対応)		SSA9S ※3 オープン	○	×	×	○ ※3			

注記 ※1 ヘッドレスト取付けアーム付属
 ※2 専用ヘッドレスト取付けキット付属
 ※3 アナログ接続は2019年製以前のアルパインカーナビに対応します。
 ※4 2020年製以降アルパインカーナビ (NXシリーズ) 専用
 ※5 HDMI出力非対応のアルパイン製カーナビ (2013年以前) との接続はできません。
 ※6 2019年製以前のアルパインカーナビに対応します。

■その他製品

その他製品ラインナップ			製品名 標準小売価格(税込)			取付けに必要なキット/ケーブル 標準小売価格(税込)	
ETC	2020年製以降 アルパイン カーナビ (NXシリーズ) 専用	光ビームコンレシーバー付 ETC2.0	HCE-B120V ¥53,460	※1	○	※3	
		ETC2.0車載器	HCE-B120 ¥42,790	※1	○		
		ETC車載器	HCE-B063 ¥26,180	※1	○		
	2019年製以前 アルパイン カーナビ専用	光ビームコンレシーバー付 ETC2.0	HCE-B110V ¥53,460	※2	○		
		ETC2.0車載器	HCE-B110 オープン	※2	○		
		ETC車載器	HCE-B053 ¥26,180	※2	○		
ビルトイン USB/HDMI 接続ユニット	2020年製以降 アルパインカーナビ (NXシリーズ)専用	トヨタ車 アクセサリソケット向け 汎用取付けパネル付き	KCU-Y620HU ¥10,120		設定 無し		
		トヨタ車 小型アクセサリソケット向け	KCU-Y630HU ¥10,120		設定 無し		
	2019年製以前 USB/HDMI 入力対応 アルパイン カーナビ専用	トヨタ車 アクセサリソケット向け 汎用取付けパネル付き	KCU-Y62HU ¥10,120		設定 無し		
		トヨタ車 小型アクセサリソケット向け	KCU-Y63HU ¥10,120		設定 無し		
	ディスプレイ オーディオ専用	トヨタ車 アクセサリソケット向け 汎用取付けパネル付き	KCU-Y620DA ¥10,120		設定 無し		
		トヨタ車 小型アクセサリソケット向け	KCU-Y630DA ¥10,120		設定 無し		

注記 ※1 2020年製以降アルパインカーナビ (NXシリーズ) 専用
 ※2 2019年製以前のUSB/HDMI入力対応のアルパインカーナビ専用
 ※3 専用取付キットはありません。

■ディスプレイオーディオ Zシリーズ

<取付時の注意点>

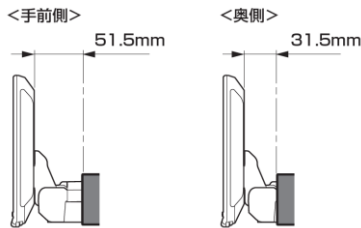
- DAF11Z/DAF9Zは、電源ケーブルが同梱されておりません。アルパイン製取付けキット、配線キットには電源ケーブルが同梱されています。本適合案内で紹介している「ENDY」様のキットや、市販の取付けキットを用いて取付ける場合は、別売の電源ケーブル(KCE-GPH16)が必要となります。※DA7Zには電源ケーブルが同梱されています。
- DAF11Z、DAF9Zは本体部分が1 DINサイズの為、市販の1 DINポケット (ENDY様 EGB-100) を取付けし開口部を塞ぐことをお勧めいたします。
- 車両のオーディオ開口部がインチ (180mm幅) もしくはインチワイド (200mm幅) の車両へ取り付ける場合の適合情報となります。
- メーカーオプション/ディーラーオプションや市販メーカー製のナビゲーションやオーディオで画面サイズが上記以外の製品が装着されている場合、別途純正部品等が必要になる場合があります。
- 取付推奨位置については、あくまでも一例となります。着座位置や体格に合わせて調整を行って下さい。

<下記の場合は取付できません>

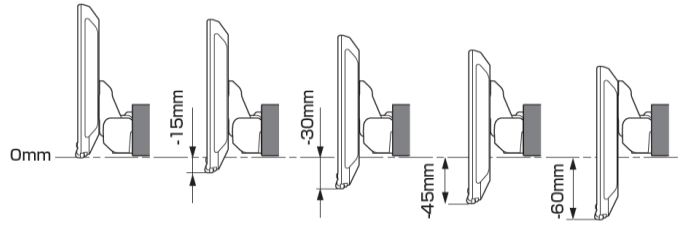
- ハンドル操作や各種レバー (シフトレバーやワイパーレバー、ウインカーレバーなど) 操作の妨げになる場合
- エアバッグ動作の妨げになる場合
- ハザードスイッチの操作の著しい妨げになる場合
- その他各種操作スイッチ類の識別や操作の妨げになる場合
- 各種メータ類や警告灯などの確認の妨げになる場合
- 車両装備 (スイッチやパネルなど) に干渉する場合
- ディスプレイオーディオの取付けキット、一部変換キットについては、「ENDY」様のキットを使用いたします。「ENDY」様のキットについての詳細は下記ホームページを参照お願い致します。

適合表中での「ENDY」様のキットについては、赤字にて表示いたします。
 ディスプレイオーディオ取付けキットはコチラ http://www.endy-toko.jp/download/pdf/car_compo_endy.pdf
 純正カメラ接続キットはコチラ <http://www.endy-toko.jp/download/pdf/backcamera.pdf>

【ディスプレイユニット前後位置】



【ディスプレイユニット上下位置】



モデル名	画面サイズ	製品名		取付けに必要なキット	取付け推奨位置			オプション			備考	
		アルパインストア 参考価格(税込)	取付け		装着位置	前後位置	ディスプレイ高さ	ステアリングリモコン対応 対応可否	取付けキット	純正リア カメラ変換		モニター 接続用 HDMI出力
フローティング BIG DA	11 型	DAF11Z ¥113,080 ※1,2	○	KTX-XF11-OU-78-L-AM キットに同梱されているインターフェースボックス (IFB-N200) は使用いたしません。	上段 ■	手前	-30mm	○	KTX-G501R ※3	マルチア라운드 モニター車向け キット同梱	○	※ステアリングリモコンは2019/9~2021/12の車両に適合します。2021/12移行の車両は未調査となります。
	9 型	DAF9Z ¥101,750 ※1,2	○	KTX-XF11-OU-78-L-AM キットに同梱されているインターフェースボックス (IFB-N200) は使用いたしません。	上段 ■	手前	-30mm	○	KTX-G501R ※3	マルチア라운드 モニター車向け キット同梱	○	※ステアリングリモコンは2019/9~2021/12の車両に適合します。2021/12移行の車両は未調査となります。
ディスプレイ オーディオ	7 型	DA7Z ¥67,760 ※1	○	KTX-XF11-OU-78-L-AM キットに同梱されているインターフェースボックス (IFB-N200) は使用いたしません。	-	-	-	○	KTX-G501R ※3	マルチア라운드 モニター車向け キット同梱	○	※ステアリングリモコンは2019/9~2021/12の車両に適合します。2021/12移行の車両は未調査となります。本体は1 DINサイズ画面が7インチの筐体となります。

- 注記) ※1 純正リアカメラ画像はリバースON時のみ表示できます (カメラモードでは映りません)
 ※2 本体が1 DINサイズの為、EGB-100 (1 DINポケット) を取付けし開口部を塞ぐことをお勧めいたします。
 ※3 アルパイン製取付けキットとなります。
 ※4 純正ステアリングリモコン付車以外は接続しません。車両側の配線をご確認ください。
赤字はENDY様のキットとなります。

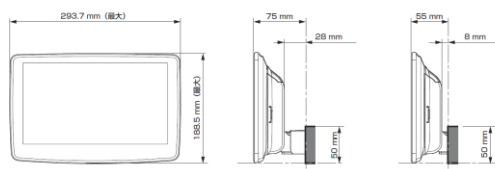
■ディスプレイオーディオ Vシリーズ

＜取付時の注意点＞

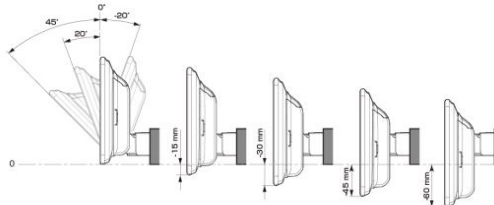
- ・ディスプレイオーディオとETCユニット、ドライブレコーダーとの連携はできません。
- ・ディスプレイオーディオとのカメラ接続はRCA出力タイプのカメラのみとなります。
- ・ディスプレイオーディオとモニター接続はHDMI出力を持つ11型、9型のみとなります。HDMI接続対応のモニターをご使用下さい。
- ・車両のオーディオ開口部がインチ(180mm幅)もしくは7インチワイド(200mm幅)の車両へ取り付ける場合の適合情報となります。メーカーオプション/ディーラーオプションや市販メーカー製のナビゲーションやオーディオで画面サイズが上記以外の製品が装着されている車両の場合は、別途純正部品が必要になる場合があります。
- ・取付推奨位置については、あくまでも一例となります。着座位置や体格に合わせて調整を行ってください。
(前方視界や車両側のスイッチ・レバー類の操作を損なうことのないように取り付けてください)
- ・掲載している情報は、車両側の変更などで予告なく変更になる場合があります。
- ・ディスプレイオーディオの取付けキット、一部変換キットについては、「ENDY」様のキットを使用いたします。「ENDY」様のキットについての詳細は下記ホームページを参照お願い致します。
ディスプレイオーディオ取付けキットはコチラ http://www.endy-toko.jp/download/pdf/car_compo_endy.pdf
純正カメラ接続キットはコチラ <http://www.endy-toko.jp/download/pdf/backcamera.pdf>

■ディスプレイ取り付け寸法と調整可能位置 (DAF11V)

ディスプレイユニット寸法

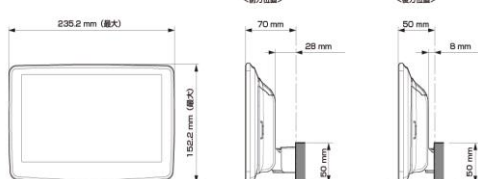


調整可能なディスプレイ角度および上下の位置

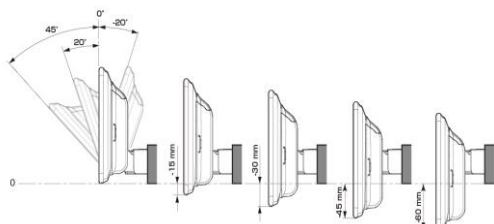


■ディスプレイ取り付け寸法と調整可能位置

ディスプレイユニット寸法



調整可能なディスプレイ角度および上下の位置



モデル名	画面サイズ	製品名		取付けに必要なキット		取付け推奨位置		オプション				備考		
		標準小売価格(税込)	取付け			装着位置	前後位置	ディスプレイ角度	ディスプレイ高さ	ステアリングリモコン対応 対応可否	取付けキット		純正リア カメラ変換	モニター 接続用 HDMI出力
フローティング BIG DA	11型	DAF11V ¥82,000 ※1,2	○	EJC-054M※4	-	上段 ■	出射時の ※1	0度	-60mm	○	KTX-G601R ※3	-	○	パーキングブレーキとリارس線はオーディオ裏にはありません。
	9型	DAF9V ¥72,000 ※1,2	○	EJC-054M※4	-	上段 ■	出射時の ※1	0度	-60mm	○	KTX-G601R ※3	-	○	パーキングブレーキとリارس線はオーディオ裏にはありません。
		DAF9 ¥62,000 ※1,2	○	EJC-054M※4	-	上段 ■	出射時の ※1	0度	-60mm	○	KTX-G601R ※3	-	×	パーキングブレーキとリارس線はオーディオ裏にはありません。
ディスプレイ オーディオ	7型	DA7 ¥41,000 ※1	○	EJC-054M※4	-	-	-	-	-	○	KTX-G601R ※3	-	×	パーキングブレーキとリارس線はオーディオ裏にはありません。 2 DINサイズになります。

- 注記) ※1 純正リアカメラ画像はリارسON時のみ表示できます (カメラモードでは映りません)
 ※2 本体が1 DINサイズの為、EGB-100 (1DINポケット) を取付けし開口部を塞ぐことをお勧めいたします。
 ※3 アルパイン製取付けキットとなります。
 ※4 純正ステアリングリモコン付車以外は接続しません。車両側の配線をご確認ください。
赤字はENDY様のキットとなります。

※適合表中の灰色に塗りつぶされたモデルは取付けできません

■スピーカー(1/2)

X PREMIUM SOUNDスピーカー							
取付け位置		フロントドア		フロントドア		リアドア	
純正スピーカーサイズ		3.0cm ※2		16cm ※1,2		16cm ※1,2	
製品名 標準小売価格(税込)	スピーカータイプ	ツイーター取付けキット	取付け	バッフルなし	バッフルあり	バッフルなし	バッフルあり
X-711S ¥48,400	7x10inch セパレート		設定 無し				
X-181S ¥46,200	18cm セパレート		設定 無し				
X-171S ¥40,700	17cm セパレート		設定 無し	×	KTX-M172B ¥5,940 ※4	×	KTX-M172B ¥5,940 ※4
				※3		※3	
X-171C ¥28,600	17cm コアキシャル		設定 無し	×	KTX-M172B ¥5,940 ※4	×	KTX-M172B ¥5,940 ※4
				※3		※3	
X-710S ¥40,700	7x10inch セパレート		設定 無し				
X-180S ¥39,710	18cm セパレート		設定 無し				
X-170S ¥36,300	17cm セパレート		設定 無し	×	KTX-M172B ¥5,940 ※4	×	KTX-M172B ¥5,940 ※4
				※3		※3	
X-170C ¥23,870	17cm コアキシャル		設定 無し	×	KTX-M172B ¥5,940 ※4	×	KTX-M172B ¥5,940 ※4
				※3		※3	
X-160S ¥36,300	16cm セパレート		設定 無し	×	KTX-M172B ¥5,940 ※4,5	×	KTX-M172B ¥5,940 ※4,5
				※3		※3	
X-160C ¥22,660	16cm コアキシャル		設定 無し	×	KTX-M172B ¥5,940 ※4,5	×	KTX-M172B ¥5,940 ※4,5
				※3		※3	

車種専用サウンドパッケージ							
製品名	スピーカータイプ	フロントドア		フロントドア		リアドア	
		ツイーター取付けキット	取付け	バッフルなし	バッフルあり	バッフルなし	バッフルあり
			設定 無し				

■スピーカー(2/2)

グレードアップスピーカー							
取付け位置 純正スピーカーサイズ		フロントドア		フロントドア		リアドア	
		3.0cm ※2		16cm ※1,2		16cm ※1,2	
製品名	スピーカータイプ	ツイーター取付けキット	取付け	バッフルなし	バッフルあり	バッフルなし	バッフルあり
STE-G170S ¥17,050	17cm セパレート		設定 無し	×	KTX-M172B ¥5,940 ※4	×	KTX-M172B ¥5,940 ※4
				※3		※3	
STE-G170C ¥8,250	17cm コアキシャル		設定 無し	×	KTX-M172B ¥5,940 ※4	×	KTX-M172B ¥5,940 ※4
				※3		※3	
STE-G160S ¥15,950	16cm セパレート		設定 無し	×	KTX-M172B ¥5,940 ※4,5	×	KTX-M172B ¥5,940 ※4,5
				※3		※3	
STE-G160C ¥7,700	16cm コアキシャル		設定 無し	×	KTX-M172B ¥5,940 ※4,5	×	KTX-M172B ¥5,940 ※4,5
				※3		※3	
STE-G120C ¥7,700	12cm コアキシャル		設定 無し				
STE-G100S ¥14,740	10cm セパレート		設定 無し				
STE-G100C ¥7,150	10cm コアキシャル		設定 無し				

車種専用パワード・サブウーファー				
製品名	スピーカータイプ	ツイーター取付けキット	取付け	
			設定 無し	

- 注記
- ※1 純正スピーカーは特殊方式（回転式スライドロック）で固定されています。
 - ※2 ミツビシパワースウンドシステム（8スピーカー）を除く。
 - ※3 鉄板開口部が小さいため取付けできません。
 - ※4 鉄板開口部にスピーカー端子が当たらないように取付けてください。
 - ※5 16cmサイズのスピーカー取付け時はバッフルボード内側にバッフルボード付属のスポンジテープを貼ってから取付けます。