

※適合表中の灰色に塗りつぶされたモデルは取付けできません

■ 車両情報

年式	メーカー	車種	型式	ボディタイプ	純正タイプ
2016年(H28)6月 ～ 2019年(R1)10月	トヨタ	エスティマ	ACR50W/ACR55		
		エスティマ ハイブリッド	AHR20W		

■ カーナビゲーション

ビッグXシリーズ	製品名		取付け	取付けに必要なキット	専用パネル付属	純正ステレオ対応 ※1	車種専用カメラガイド線対応 ※2	純正カメラ対応	
	標準小売価格(税込)								
X9NX2シリーズ (画面サイズ:9型)	X9NX2	DVD/CD/SDカード対応フルメディアモデル	○	KTX-X9-ES-50-L	×	○	○	ステアリング 連動	-
	オープン価格			¥5,940 ※4					
X9NX2L (画面サイズ:9型)	X9NX2S	スマホ連携特化シンプルモデル	○	KTX-X9-ES-50-L	×	○	○	ステアリング 連動	-
	オープン価格			¥5,940 ※4					
X9NXL (画面サイズ:9型)	X9NXL	※無料地図更新1回モデル その他の機能はX9NX2と同等です。 ALPINE STOREで販売中	○	KTX-X9-ES-50-L	×	○	○	ステアリング 連動	-

モデル名	画面サイズ	製品名		取付けに必要なキット	取付け推奨位置			オプション			備考	
		標準小売価格(税込)	取付け		装着位置	前後位置	ディスプレイ高さ	ステアリングリモコン対応	純正リアカメラ変換	モニター接続用HDMI出力		
ナビゲーション BIG X11	11型	XF11NX2	○	KTX-7W-PR-3040	下段	奥	-30mm	○	取付けキットに同梱	-	○	純正部品の7インチナビゲーション取付けパネルが必要です。
	11型	XF11NX2S	○	KTX-7W-PR-3040	下段	奥	-30mm	○	取付けキットに同梱	-	○	純正部品の7インチナビゲーション取付けパネルが必要です。

注記 ※1 純正ステレオ対応可否は純正ステアリングスイッチ・ステアリングリモコン装着車の場合の表記です。(車種によって対応する機能は異なります)
※2 車種専用カメラガイド線は以下の場合に対応します。(対応するカメラは車種によって異なります)
・対象のアルパイン製ナビゲーションにアルパイン製カメラキットを使用してアルパイン製カメラを取り付けた場合
・取付けキット付属の自動車メーカー純正カメラ変換ケーブルを使用して接続した場合(純正カメラ側でガイド線を表示している場合を除く)
※3 XF11NX/XF11Zシリーズにも取付け可能です。
※4 X9NX/X9Zシリーズにも取付け可能です。

■ デジタルミラー

デジタルミラーラインナップ	製品名 標準小売価格(税込)	取付けに必要なキット・その他
純正ルームミラー 交換タイプ	DVR-DM1200A-IC	KTX-M01-ES-50-L
	オープン価格	¥4,180
	DVR-DM1200A-OC	KTX-M01-A1L
	オープン価格	¥4,180
バンド装着タイプ	DVR-DM1000A-IC	KTX-M01-ES-50-L
	オープン価格	¥4,180
	DVR-DM1000A-OC	KTX-M01-A1L
	オープン価格	¥4,180
	DVR-DM1000B-IC	取付けキットは不要です。
オープン価格		
	DVR-DM1000B-OC	
	オープン価格	

【ご利用前に必ずご確認ください】

■ 使用上の注意

- 純正ミラーにオートハイビームのセンサーが付いている場合は、取外すことにより車両側に警告灯が点灯する為、装着できません。
- その他純正ミラーに内蔵された機能がある場合は、使用できません。

■ 適合について

- 純正デジタルインナーミラー付車は装着できません。
- 製品取り付け部周辺にオプション等が取り付けられている場合は、製品を装着できない場合があります。
- 純正のバックモニター内蔵自動防眩ミラー装着車は装着できません。
- メーカーオプションのナビミックビューモニター付車は装着できません。

■ ドライブレコーダー

その他製品ラインナップ		製品名 標準小売価格(税込)		取付けに必要なキット・その他	
2020年製以降 アルパインカーナビ (NXシリーズ)専用	アルパインカーナビ連携 2カメラドライブレコーダー	DVR-C320R	※1 ¥45,100	KCE-250IV	※3 ¥1,870
	アルパインカーナビ連携 2カメラドライブレコーダー (LCDディスプレイ付き)	DVR-C370R	※1 ¥45,100	KCE-250IV	※3 ¥1,870
スタンドアロン タイプ	2カメラドライブレコーダー	DVR-C310R	¥37,180		
2019年製以前 アルパインカーナビ 対応	フロントカメラ+バックカメラ ドライブレコーダー	DVR-C02R	※2 ¥35,200	KCE-250IV	※3 ¥1,870
	フロントカメラ+ルームカメラ ドライブレコーダー	DVR-C02W	※2 ¥33,000	KCE-250IV	※3 ¥1,870
	フロントカメラ ドライブレコーダー	DVR-C02S	※2 ¥23,100	KCE-250IV	※3 ¥1,870

- ※1 2020年製以降アルパインカーナビ専用です。
 ※2 2019年製以前のアルパインカーナビ対応です。
 ※3 アルパインカーナビ用外部入力ケーブルを使用することによりアルパイン製カーナビにドライブレコーダーの映像を映すことができます。

■ カメラ

カメララインナップ		(〇〇:車種専用番) / (-W)※白 標準小売価格(税込)	取付け	取付けに必要なキット/ケーブル 標準小売価格(税込)		
3カメラパッケージ	車種専用3カメラ セーフティパッケージ		設定 無し			
フロントカメラ	マルチビュー	車種専用マルチビュー・ フロントカメラパッケージ (NXシリーズ専用)	設定 無し			
		車種専用マルチビュー・ フロントカメラパッケージ トヨタ車ダイレクト接続タイプ	設定 無し			
		マルチビュー・フロントカメラ ダイレクト接続 (NXシリーズ専用)	設定 無し			
		マルチビュー・フロントカメラ ダイレクト接続	設定 無し			
リアカメラ	マルチビュー	車種専用マルチビュー・ バックカメラパッケージ (NXシリーズ専用)	設定 無し			
		マルチビュー・バックカメラ ダイレクト接続タイプ (NXシリーズ専用)	HCE-C20HD-RD (-W) ※1,2,5,6 ¥24,970	設定 無し	KTX-C21ES ¥4,620 ※3,4	KWX-Y004VO ¥2,970
	シングルビュー	車種専用バックビュー カメラパッケージ		設定 無し		
		バックビューカメラ ダイレクト接続タイプ	HCE-C1000D (-W) ※2,5,6 ¥14,080	設定 無し	KTX-C21ES ¥4,620 ※3,4	KWX-Y004VO ¥2,970
サイドカメラ	マルチビュー	車種専用マルチビュー・ サイドカメラ (NXシリーズ専用)	設定 無し			
		車種専用マルチビュー・ サイドカメラ		設定 無し		
	シングルビュー	サイドビューカメラ		設定 無し		
コーナーカメラ	コーナーカメラ		設定 無し			

- 注記 ※1 2020年製以降のアルパインカーナビ (NXシリーズ) 専用。
 ※2 2020年製以降のアルパインカーナビ (NXシリーズ) に複数台のカメラを接続する際は、別売のマルチインターフェースBOX[IFB-N200]が必要です。
 ※3 メーカーオプションのインテリジェントパーキングアシスト装着車には取付けできません。
 ※4 純正リアガーニッシュのカメラ穴を使用し取付けます。
 ※5 2016年以降製アルパイン車種専用カーナビとの組み合わせ時にステアリング運動ガイド線が表示できます。
 ※6 メーカー/ディーラーオプションのナビゲーション、カメラ装着車には取付けできない場合があります。

■ 後席モニター

モニターラインナップ			製品名 / (-S) ※シルバー	取付け	取付けに必要なキット/ケーブル			
タイプ	サイズ	仕様			標準小売価格(税込)	キット 標準小売価格(税込)	ケーブル 標準小売価格(税込)	
			KCU-620RV ¥7,810	KCU-610RV ¥5,390			KCE-190V ¥990	
天井 取付け型	12.8型	アルファード/ヴェルファイア専用 プラズマクラスター 技術搭載 WXGA	PXH12X-R-AV オープン価格	設定 無し		※1	※2	※3
		プラズマクラスター 技術搭載 WXGA	PXH12X-R-B オープン価格	○	KTX-Y4005BK	○ ※1	○ ※2	○ ※3
		ステレオスピーカー搭載 クリアサウンドリアビジョン	RXH12Z-LBS-B オープン価格 <small>後席個別のHDMI接続には 別売のKCU-610RV-VOD(¥9,900(税込))が必要です。</small>	○		○ ※1	○ ※2	○ ※3
		WXGA / ARCコーティング仕 様	RXH12X2-L-B オープン価格	○	(ブラック) ¥29,700	○ ※1	○ ※2	○ ※3
	10.1型	ステレオスピーカー搭載 クリアサウンドリアビジョン	RXH10Z-LBS-B オープン価格 <small>後席個別のHDMI接続には 別売のKCU-610RV-VOD(¥9,900(税込))が必要です。</small>	○	KTX-Y1003K	○ ※1	○ ※2	○ ※3
		WSVGAスリムリアビジョン (HDMI/RCA接続 対応、ルームランプ無)	RSH10XS-L-B (-S) オープン価格	○		○ ※1	○ ※2	○ ※3
		WSVGAスリムリアビジョン (HDMI/RCA接続 対応、ルームランプ付)	RSH10XS-R-B (-S) オープン価格	○	¥11,660 ※4,5	○ ※1	○ ※2	○ ※3
	10.2型	プラズマクラスター 技術搭載 WXGA	PXH10S-R-B オープン価格	○	KTX-Y1013K	○ ※1	○ ※2	○ ※3
	9型	プラズマクラスター 技術搭載 WXGA	PXH9S-R-B オープン価格	設定 無し		×	×	×
		WXGA	RVA9S-L-B オープン価格	設定 無し		×	×	×
アーム 取付け型	11型	11型WVGAアーム取付け 型 スリムリアビジョン	PKG-M1100 オープン価格	○		×	×	○ ※3
	9型	9型WVGAアーム取付け型 スリムリアビジョン	PKG-M910 オープン価格	○		×	×	○ ※3
ヘッドレスト 取付け型	11型	WVGAヘッドレスト取付け型 (HDMI接続非対応)	PKG-SB1100 オープン価格	○		×	×	○ ※3
	10.1型	WXGAヘッドレスト取付け型 (HDMI接続専用 /2台パック)	SXH10ST オープン価格	○		○ ※1	○ ※2	○ ※3
		WXGAヘッドレスト取付け型 (HDMI接続専用)	SXH10S オープン価格	○		○ ※1	○ ※2	○ ※3
	9型	WVGAヘッドレスト取付け型 (HDMI接続 非対応)	PKG-SB910 オープン価格	○		×	×	○ ※3
		WSVGAヘッドレスト取付け 型 (HDMI接続 非対応/2台パック)	SSA9ST オープン価格	○		×	×	○ ※3
		WSVGAヘッドレスト取付け 型 (HDMI接続 非対応)	SSA9S オープン価格	○		×	×	○ ※3

- 注記
- ※1 2020年製以降アルバインカーナビ接続対応HDMIケーブルです。
 - ※2 2019年製以前のアルバインカーナビ接続対応HDMIケーブルです。
 - ※3 RCA入力カーナビ対応変換ケーブルとなります。
 - ※4 ブラケットを固定するため、ルーファイニングの一部を切り取る加工が必要となります。
 - ※5 サンルーフ無車用となります。
 - ※6 サンルーフ有り車用

■ その他製品

その他製品ラインナップ		製品名 標準小売価格(税込)		取付けに必要なキット/ケーブル 標準小売価格(税込)	
デジタルミラー/ドライブレコーダー専用 サブバッテリー		SBT-LFP8000 ¥57,200			
11型フローティングディスプレイ専用 スマホホルダーアタッチメント		KTX-XF11-SH ※4 ¥2,970			
ETC	2020年製以降 アルパイン カーナビ (NXシリーズ) 専用	光ビームコンレーサー付 ETC2.0	HCE-B120V ※1 ¥53,460	KTX-Y10B ¥2,420 ※3	
		ETC2.0車載器	HCE-B120 ※1 ¥42,790		
		ETC車載器	HCE-B063 ※1 ¥26,180		
	2019年製以前 アルパイン カーナビ専用	光ビームコンレーサー付 ETC2.0	HCE-B110V ※2 ¥53,460		
		ETC2.0車載器	HCE-B110 ※2 オープン価格		
		ETC車載器	HCE-B053 ※2 ¥26,180		
ビルトイン USB/HDMI 接続ユニット	2020年製以降 アルパインカーナビ (NXシリーズ)専用	ブルーライティングLED付 トヨタ車アクセサリースocket向け 汎用取付けパネル付き	KCU-Y620HU-LED ※1 ¥13,420	×	
		トヨタ車 アクセサリースocket向け 汎用取付けパネル付き	KCU-Y620HU ¥10,120	×	
		ブルーライティングLED付 トヨタ車小型アクセサリースocket向け	KCU-Y630HU-LED ※1 ¥13,420	×	
		トヨタ車 小型アクセサリースocket向け	KCU-Y630HU ¥10,120	×	
	2019年製以前 USB/HDMI 入力対応 アルパイン カーナビ専用	トヨタ車 アクセサリースocket向け 汎用取付けパネル付き	KCU-Y62HU ¥10,120	×	
		トヨタ車 小型アクセサリースocket向け	KCU-Y63HU ¥10,120	×	
	ディスプレイ オーディオ専用	ブルーライティングLED付 トヨタ車アクセサリースocket向け 汎用取付けパネル付き	KCU-Y620DA-LED ¥13,420	×	
		トヨタ車 アクセサリースocket向け 汎用取付けパネル付き	KCU-Y620DA ¥10,120	×	
		ブルーライティングLED付 トヨタ車小型アクセサリースocket向け	KCU-Y630DA-LED ¥13,420	×	
		トヨタ車 小型アクセサリースocket向け	KCU-Y630DA ¥10,120	×	

注記

- ※1 2020年製アルパインカーナビ接続対応です。
- ※2 2019年製以前のアルパインカーナビ接続対応です。
- ※3 車両パネルの一部切除が必要です。
- ※4 DAF11Vには適合しません

■ディスプレイオーディオ Zシリーズ

<取付時の注意点>

- DAF11Z/DAF9Zは、電源ケーブルが同梱されておりません。アルパイン製取付けキット、配線キットには電源ケーブルが同梱されています。本適合案内で紹介している「ENDY」様のキットや、市販の取付けキットを用いて取付ける場合は、別売の電源ケーブル(KCE-GPH16)が必要となります。※DA7Zには電源ケーブルが同梱されています。
- DAF11Z、DAF9Zは本体部分が1 DINサイズの為、市販の1 DINポケット (ENDY様 EGB-100) を取付けし開口部を塞ぐことをお勧めいたします。
- 車両のオーディオ開口部が7インチ (180mm幅) もしくは7インチワイド (200mm幅) の車両へ取り付ける場合の適合情報となります。メーカーオプション/ディーラーオプションや市販メーカー製のナビゲーションやオーディオで画面サイズが上記以外の製品が装着されている場合、別途純正部品等が必要になる場合があります。
- 取付推奨位置については、あくまでも一例となります。着座位置や体格に合わせて調整を行って下さい。

<下記の場合は取付できません>

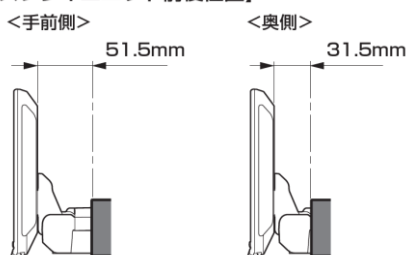
- ハンドル操作や各種レバー (シフトレバーやワイパーレバー、ウインカーレバーなど) 操作の妨げになる場合
 - エアバッグ動作の妨げになる場合
 - ハザードスイッチの操作の著しい妨げになる場合
 - その他各種操作スイッチ類の識別や操作の妨げになる場合
 - 各種メータ類や警告灯などの確認の妨げになる場合
 - 車両装備 (スイッチやパネルなど) に干渉する場合
- ディスプレイオーディオの取付けキット、一部交換キットについては、「ENDY」様のキットを使用いたします。「ENDY」様のキットについての詳細は下記ホームページを参照お願い致します。

適合表中での「ENDY」様のキットについては、赤字にて表示いたします。

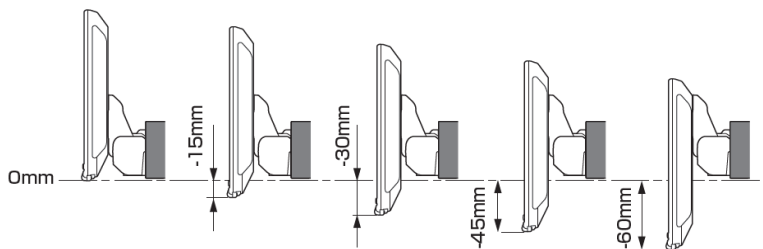
ディスプレイオーディオ取付けキットはコチラ
純正カメラ接続キットはコチラ

http://www.endy-toko.jp/download/pdf/car_compo_endy.pdf
<http://www.endy-toko.jp/download/pdf/backcamera.pdf>

【ディスプレイユニット前後位置】



【ディスプレイユニット上下位置】



モデル名	画面サイズ	製品名		取付けに必要なキット		取付け推奨位置			オプション			備考	
		アルパインストア 参考価格(税込)	取付け			装着位置	前後位置	ディスプレイ高さ	ステアリングリモコン対応 対応可否	取付けキット	純正リアカメラ変換		モニター接続用HDMI出力
フローティング BIG DA	11型	DAF11Z ¥113,080 ※1,2	○	KTX-SP200DA※3	-	下段	奥	-30mm	○	取付けキットと同様	-	○	純正部品の7インチナビ取付用パネルが必要です。
	9型	DAF9Z ¥101,750 ※1,2	○	KTX-SP200DA※3	-	上段	手前	-15mm	○	取付けキットと同様	-	○	別途7インチワイド用パネルが必要となります。
ディスプレイ オーディオ	7型	DA7Z ¥67,760 ※1	○	KTX-SP200DA※3	-				○	取付けキットと同様		○	別途7インチワイド用パネルが必要となります。本体は1 DINサイズ画面は7インチの筐体となります。
				KTX-7W-PR-3040※3	-								

- 注記) ※1 純正リアカメラ画像はリバースON時のみ表示できます (カメラモードでは映りません)
 ※2 本体が1 DINサイズの為、EGB-100 (1 DINポケット) を取付けし開口部を塞ぐことをお勧めいたします。
 ※3 アルパイン製取付けキットとなります。
 赤字はENDY様のキットとなります。

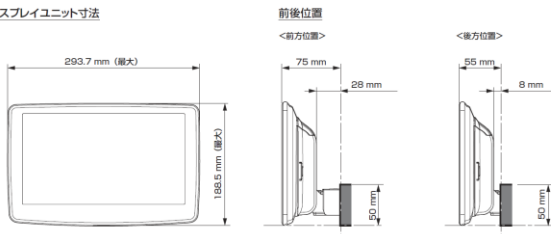
■ディスプレイオーディオ Vシリーズ ※アルパイン公式オンラインショップ限定品

<取付時の注意点>

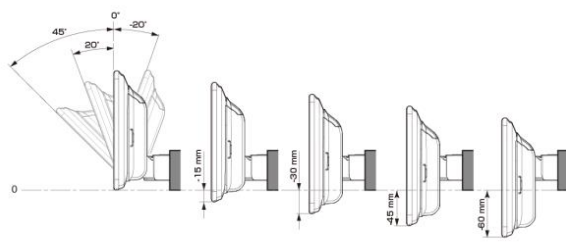
- ・ディスプレイオーディオとETCユニット、ドライブレコーダーとの連携はできません。
- ・ディスプレイオーディオとのカメラ接続はRCA出力タイプのカメラのみとなります。
- ・ディスプレイオーディオとモニター接続はHDMI出力を持つ11型、9型のみとなります。HDMI接続対応のモニターをご使用下さい。
- ・車両のオーディオ開口部が7インチ(180mm幅)もしくは7インチワイド(200mm幅)の車両へ取り付ける場合の適合情報となります。メーカーオプション/ディーラーオプションや市販メーカー製のナビゲーションやオーディオで画面サイズが上記以外の製品が装着されている車両の場合は、別途純正部品が必要になる場合があります。
- ・取付推奨位置については、あくまでも一例となります。着座位置や体格に合わせて調整を行ってください。(前方視界や車両側のスイッチ・レバー類の操作を損なうことのないように取り付けてください)
- ・掲載している情報は、車両側の変更などで予告なく変更になる場合があります。
- ・ディスプレイオーディオの取付けキット、一部変換キットについては、「ENDY」様のキットを使用いたします。「ENDY」様のキットについての詳細は下記ホームページを参照お願い致します。
 ディスプレイオーディオ取付けキットはコチラ http://www.endy-toko.jp/download/pdf/car_compo_endy.pdf
 純正カメラ接続キットはコチラ <http://www.endy-toko.jp/download/pdf/backcamera.pdf>

■ ディスプレイ取り付け寸法と調整可能位置 (DAF11V)

ディスプレイユニット寸法

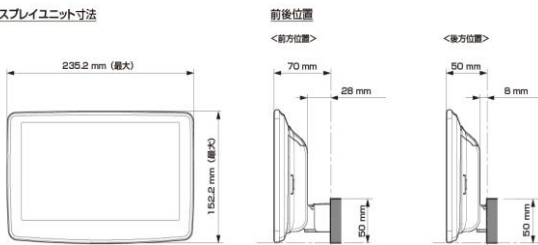


調整可能なディスプレイ角度および上下の位置

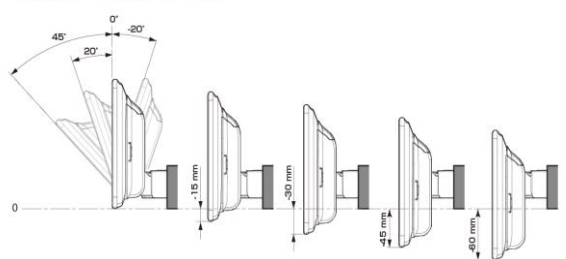


■ ディスプレイ取り付け寸法と調整可能位置

ディスプレイユニット寸法



調整可能なディスプレイ角度および上下の位置



モデル名	画面サイズ	製品名		取付けに必要なキット		取付け推奨位置			オプション			備考		
		標準小売価格(税込)	取付け			装着位置	前後位置	ディスプレイ角度	ディスプレイ高さ	ステアリングリモコン対応 対応可否	取付けキット		純正リアカメラ変換	モニター接続用HDMI出力
フローティングBIG DA	11型	DAF11V	×	-	-									
		¥82,000 ※1,2												
	9型	DAF9V	未調査	EST-111T	-	下段	出荷時のまま	0度	-30mm	○	KTX-G601R	-	○	
¥72,000 ※1,2										※3				
ディスプレイオーディオ	7型	DA7	○	EST-111T	-	下段	出荷時のまま	0度	-30mm	○	KTX-G601R	-	×	2DINサイズになります。
		¥41,000 ※1									※3			

注記) ※1 純正リアカメラ画像はリバースON時のみ表示できます(カメラモードでは映りません)
 ※2 本体が1DINサイズの為、EGB-100(1DINポケット)を取付けし開口部を塞ぐことをお勧めいたします。
 ※3 アルパイン製取付けキットとなります。
赤字はENDY様のキットとなります。

※適合表中の灰色に塗りつぶされたモデルは取付けできません

■スピーカー(1/2)

X PREMIUM SOUNDスピーカー							
取付け位置				フロントドア		リアドア	
純正スピーカーサイズ		-		16cm ※2,7		16cm	
製品名 標準小売価格(税込)	スピーカータイプ	ツイーター取付けキット	取付け	バッフルなし	バッフルあり	バッフルなし	バッフルあり
X-711S ¥48,400	7x10inch セパレート		設定 無し	×	※6	×	※6
				※5		※1	
X-181S ¥46,200	18cm セパレート	KTX-Y50ES ¥5,940	○	×	KTX-Y180XB ¥7,150	×	※6
				※5		※1	
X-171S ¥40,700	17cm セパレート	KTX-Y50ES ¥5,940	○	×	KTX-Y175B ¥5,280	×	※6
				※1	KTX-Y171HB ¥7,150	※1	
X-171C ¥28,600	17cm コアキシャル		設定 無し	×	KTX-Y175B ¥5,280	×	※6
				※1	KTX-Y171HB ¥7,150	※1	
X-710S ¥40,700	7x10inch セパレート		設定 無し	×	※6	×	※6
				※5		※1	
X-180S ¥39,710	18cm セパレート	KTX-Y50ES ¥5,940	○	×	KTX-Y180XB ¥7,150	×	※6
				※5		※1	
X-170S ¥36,300	17cm セパレート	KTX-Y50ES ¥5,940	○	×	KTX-Y175B ¥5,280	×	※6
				※1	KTX-Y171HB ¥7,150	※1	
X-170C ¥23,870	17cm コアキシャル		設定 無し	×	KTX-Y175B ¥5,280	×	※6
				※1	KTX-Y171HB ¥7,150	※1	
X-160S ¥36,300	16cm セパレート	KTX-Y50ES ¥5,940	○	×	KTX-Y175B ¥5,280 ※4	×	※6
				※1	KTX-Y171HB ¥7,150 ※4	※1	
X-160C ¥22,660	16cm コアキシャル		設定 無し	×	KTX-Y175B ¥5,280 ※4	×	※6
				※1	KTX-Y171HB ¥7,150 ※4	※1	

車種専用サウンドパッケージ							
製品名	スピーカータイプ			フロントドア		リアドア	
		ツイーター取付けキット	取付け	バッフルなし	バッフルあり	バッフルなし	バッフルあり
			設定 無し				

■スピーカー(2/2)

グレードアップスピーカー							
取付け位置 純正スピーカーサイズ				フロントドア		リアドア	
		-		16cm ※2,7		16cm	
製品名	スピーカータイプ	ツイーター取付けキット	取付け	バッフルなし	バッフルあり	バッフルなし	バッフルあり
STE-G170S ¥17,050	17cm セパレート		設定 無し	×	KTX-Y175B ¥5,280	×	※6
				※1	KTX-Y171HB ¥7,150		
STE-G170C ¥8,250	17cm コアキシャル		設定 無し	×	KTX-Y175B ¥5,280	×	※6
				※1	KTX-Y171HB ¥7,150		
STE-G160S ¥15,950	16cm セパレート		設定 無し	×	KTX-Y175B ¥5,280 ※4	×	※6
				※1	KTX-Y171HB ¥7,150 ※4		
STE-G160C ¥7,700	16cm コアキシャル		設定 無し	×	KTX-Y175B ¥5,280 ※4	×	※6
				※1	KTX-Y171HB ¥7,150 ※4		
STE-G120C ¥7,700	12cm コアキシャル		設定 無し				
STE-G100S ¥14,740	10cm セパレート		設定 無し				
STE-G100C ¥7,150	10cm コアキシャル		設定 無し				

車種専用パワード・サブウーファー				
製品名	スピーカータイプ	ツイーター取付けキット	取付け	
			設定 無し	

- 注記
- ※1 鉄板開口部が大きいため取付けできません。
 - ※2 純正スピーカーの固定はリベット止めです。
 - ※3 製品付属のトヨタ/ニッサン用スペーサーを使用し取付けます。
 - ※4 16cmサイズのスピーカー取付け時はバッフルボード内側にバッフルボード付属のスポンジテープを貼ってから取付。
 - ※5 鉄板開口部が小さいため取付けできません。
 - ※6 当該製品の設定はありません。
 - ※7 メーカーオプションの8スピーカー付き車を除く。