

※適合表中の灰色に塗りつぶされたモデルは取付けできません

■車両情報

| 年式 | メーカー | 車種 | 型式 | ボディタイプ | 純正タイプ |
|-----------------------------------|------|-------------|-------------------------------------|--------|-------|
| 2009年(H21)9月 ～ 2017年(H29)9月 | トヨタ | ランドクルーザープラド | GRJ150W/GRJ151W/ TRJ150W/TRJ151W | - | - |

■ディスプレイオーディオ Zシリーズ

| モデル名 | 画面サイズ | 製品名 | | 取付けに必要なキット | | 取付け推奨位置 | | オプション | | | | 備考 | |
|-------------------|---------|----------------------|-----|---------------------|------|----------|----------------------|--------|---------------|-----------------------|---|----|--|
| | | アルパインストア 参考価格(税込) | 取付け | 装着位置 | 前後位置 | ディスプレイ高さ | ステアリングリモコン対応 対応可否 | 取付けキット | 純正リア カメラ変換 | モニター 接続用 HDMI出力 | | | |
| フローティング BIG DA | 11 型 | DAF11Z ¥113,080 | ○ | KTX-SP200DA ※3 | - | 下段 | 手前 | 0mm | - | - | - | ○ | 下記年式での適合となります。 2013年(H25)9月～2017年(H29)/9月 |
| | 9 型 | DAF9Z ¥101,750 | ○ | KTX-7W-LP-150 ※3 | - | 下段 | 手前 | 0mm | - | - | - | ○ | 下記年式での適合となります。 2013年(H25)9月～2017年(H29)/9月 |
| ディスプレイ オーディオ | 7 型 | DA7Z ¥67,760 | ○ | EST-110T | - | | | | - | - | - | ○ | 本体は1 DINサイズ 画面は7インチの筐体となります。 下記年式での適合となります。 2009年(H21)/9月～2013年(H25)/3月 |
| | | DA7Z ¥67,760 | ○ | KTX-SP200DA ※3 | - | | | | - | - | - | ○ | 本体は1 DINサイズ 画面は7インチの筐体となります。 下記年式での適合となります。 2013年(H25)9月～2017年(H29)/9月 |

注記) ※1 純正リアカメラ画像はリバーソン時のみ表示できます(カメラモードでは映りません)
 ※2 本体が1 DINサイズの為、EGB-100(1 DINポケット)を取付けし開口部を塞ぐことをお勧めいたします。
 ※3 アルパイン製取付けキットとなります。
 赤字はENDY様のキットとなります。

<取付け時の注意点>

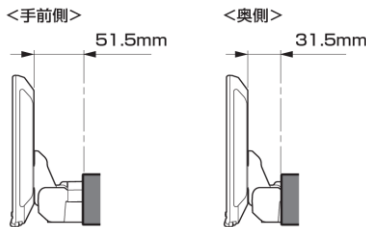
- DAF11Z/DAF9Zは、電源ケーブルが同梱されておりません。アルパイン製取付けキット、配線キットには電源ケーブルが同梱されております。本適合案内で紹介している「ENDY」様のキットや、市販の取付けキットを用いて取付ける場合は、別売の電源ケーブル(KCE-GPH16)が必要となります。※DA7Zには電源ケーブルが同梱されております。
- DAF11Z、DAF9Zは本体部分が1 DINサイズの為、市販の1 DINポケット (ENDY様 EGB-100) を取付けし開口部を塞ぐことをお勧めいたします。
- 車両のオーディオ開口部が7インチ (180mm幅) もしくは7インチワイド (200mm幅) の車両へ取り付ける場合の適合情報となります。メーカーオプション/ディーラーオプションや市販メーカー製のナビゲーションやオーディオで画面サイズが上記以外の製品が装着されている場合、別途純正部品等が必要になる場合があります。
- 取付け推奨位置については、あくまでも一例となります。着座位置や体格に合わせて調整を行って下さい。

<下記の場合は取付けできません>

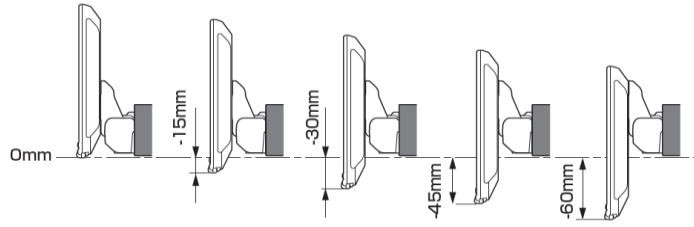
- ハンドル操作や各種レバー (シフトレバーやワイパーレバー、ウインカーレバーなど) 操作の妨げになる場合
- エアバッグ動作の妨げになる場合
- ハザードスイッチの操作の著しい妨げになる場合
- その他各種操作スイッチ類の識別や操作の妨げになる場合
- 各種メータ類や警告灯などの確認の妨げになる場合
- 車両装備 (スイッチやパネルなど) に干渉する場合
- ディスプレイオーディオの取付けキット、一部変換キットについては、「ENDY」様のキットを使用いたします。「ENDY」様のキットについての詳細は下記ホームページを参照お願い致します。

適合表中の「ENDY」様のキットについては、赤字にて表示いたします。
 ディスプレイオーディオ取付けキットはコチラ http://www.endy-toko.jp/download/pdf/car_compo_endy.pdf
 純正カメラ接続キットはコチラ <http://www.endy-toko.jp/download/pdf/backcamera.pdf>

【ディスプレイユニット前後位置】



【ディスプレイユニット上下位置】



■ディスプレイオーディオ Vシリーズ

| モデル名 | 画面サイズ | 製品名 | | 取付けに必要なキット | | 取付け推奨位置 | | オプション | | | | 備考 | |
|---------------|-------|------------|-----|------------|------|--------------|----------|----------------------|--------|-----------|---------------|----|--|
| | | 標準小売価格(税込) | 取付け | 装着位置 | 前後位置 | ディスプレイ角度 | ディスプレイ高さ | ステアリングリモコン対応 対応可否 | 取付けキット | 純正リアカメラ変換 | モニター接続用HDMI出力 | | |
| フローティングBIG DA | 11型 | DAF11V | ○ | EST-110T | - | 下段 出高時のまま | 0度 | -15mm | - | - | - | ○ | 下記年式での適合となります。 2013年(H25)9月~2017年(H29)/9月 |
| | | DAF9V | ○ | EST-110T | - | 下段 出高時のまま | 0度 | -15mm | - | - | - | ○ | 下記年式での適合となります。 2013年(H25)9月~2017年(H29)/9月 |
| | 9型 | DAF9 | ○ | EST-110T | - | 下段 出高時のまま | 0度 | -15mm | - | - | - | × | 下記年式での適合となります。 2013年(H25)9月~2017年(H29)/9月 |
| ディスプレイオーディオ | 7型 | DA7 | ○ | EST-110T | - | | | | - | - | - | × | 2 DINサイズになります。 下記の年式での適合となります。 2009年(H21)/9月~2013年(H25)/3月 |
| | | DA7 | ○ | EST-111T | - | | | | - | - | - | × | 2 DINサイズになります。 下記の年式での適合となります。 2016年(H28)/6月~2017年(H29)/9月 |

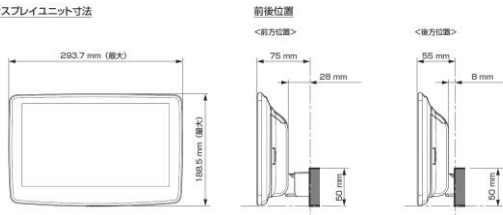
注記) ※1 純正リアカメラ画像はリバーSON時のみ表示できます(カメラモードでは映りません)
 ※2 本体が1 DINサイズの為、EGB-100(1 DINポケット)を取付けし開口部を塞ぐことをお勧めいたします。
 ※3 アルバイン製取付けキットとなります。
赤字はENDY様のキットとなります。

<取付け時の注意点>

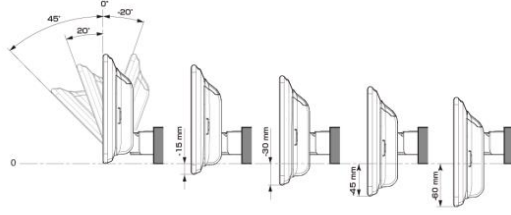
- ディスプレイオーディオとETCユニット、ドライブレコーダーとの連携はできません。
- ディスプレイオーディオとのカメラ接続はRCA出力タイプのカメラのみとなります。
- ディスプレイオーディオとモニター接続はHDMI出力を持つ11型、9型のみとなります。HDMI接続対応のモニターをご使用下さい。
- 車両のオーディオ開口部が7インチ(180mm幅)もしくは7インチワイド(200mm幅)の車両へ取り付ける場合の適合情報となります。メーカーオプション/ディーラーオプションや市販メーカー製のナビゲーションやオーディオで画面サイズが上記以外の製品が装着されている車両の場合は、別途純正部品が必要になる場合があります。
- 取付け推奨位置については、あくまでも一例となります。着座位置や体格に合わせて調整を行ってください。(前方視界や車両側のスイッチ・レバー類の操作を損なうことのないように取り付けてください)
- 掲載している情報は、車両側の変更などで予告なく変更になる場合があります。
- ディスプレイオーディオの取付けキット、一部変換キットについては、「ENDY」様のキットを使用いたします。「ENDY」様のキットについての詳細は下記ホームページを参照お願い致します。
 ディスプレイオーディオ取付けキットはこちら http://www.endy-toko.jp/download/pdf/car_compo_endy.pdf
 純正カメラ接続キットはこちら <http://www.endy-toko.jp/download/pdf/backcamera.pdf>

■ ディスプレイ取付け寸法と調整可能位置 (DAF11V)

ディスプレイユニット寸法

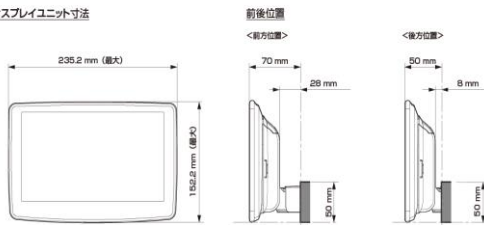


調整可能なディスプレイ角度および上下の位置

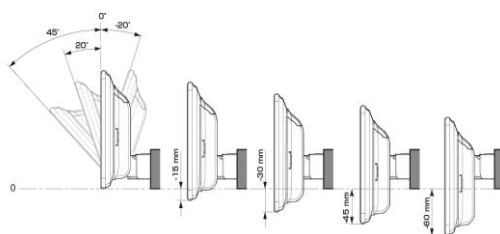


■ ディスプレイ取付け寸法と調整可能位置

ディスプレイユニット寸法



調整可能なディスプレイ角度および上下の位置



■カーナビゲーション

| ラインナップ | 製品名 | | 取付けに必要なキット | 専用パネル付属 | 純正ステレオ対応※1 | 車種専用カメラガイド線対応※2 | 純正カメラ対応 |
|--------|---------------------------------|-----|--|---------|------------|-------------------|---------|
| | 標準小売価格(税込) | 取付け | | | | | |
| 7型ワイド | 7WNX2 オープン価格 | ○ | KTX-7W-LP-150 ¥5,940 ※3 | - | - | ○ ステアリング 連動 | - |

| モデル名 | 画面サイズ | 製品名 | | 取付けに必要なキット | 取付け推奨位置 | | | オプション | | | 備考 | |
|----------------|-------|--|-----|--|---------|------|----------|----------------------|--------|-----------|----|---------------|
| | | 標準小売価格(税込) | 取付け | | 装着位置 | 前後位置 | ディスプレイ高さ | ステアリングリモコン対応 対応可否 | 取付けキット | 純正リアカメラ変換 | | モニター接続用HDMI出力 |
| フローティングBIG X11 | 11型 | XF11NX2 オープン価格 DVD/CD/SDカード対応フルメディアモデル | ○ | KTX-XF11-LP-150-L - | 下段 | 手前 | 0mm | - | - | - | ○ | |
| | 11型 | XF11NX2S オープン価格 スマホ連携特化シンプルモデル | ○ | KTX-7W-LP-150 - | 下段 | 手前 | -15mm | - | - | - | ○ | |

注記 ※1 純正ステレオ対応可否は純正ステアリングスイッチ・ステアリングリモコン装着車の場合の表記です。(車種によって対応する機能は異なります)
 ※2 車種専用カメラガイド線は以下の場合に対応します。(対応するカメラは車種によって異なります)
 ・対象のアルパイン製ナビゲーションにアルパイン製カメラキットを使用してアルパイン製カメラを取り付けた場合
 ※3 7WNX/7WZにも取付けできます。

■ドライブレコーダー搭載デジタルミラー

| 車種専用デジタルミラー | | 製品名 標準小売価格(税込) | 製品詳細 |
|-------------------|---------------------------------|---------------------------------|--|
| 純正ルームミラー 交換タイプ | 150系ランドクルーザープラド専用 12型デジタルミラー | DVR-DM1200A-IC-LP-150 オープン価格 | 12型デジタルミラー 車種専用取付けアーム リアカメラカバー(車内用リアカメラ) セットパッケージ |

| デジタルミラーラインナップ | | 製品名 標準小売価格(税込) | 取付けに必要なキット・その他 |
|-------------------|---|--|---|
| 純正ルームミラー 交換タイプ | 12型 | DVR-DM1200A-IC オープン価格 | KTX-M01-LP-150 リアカメラカバー付き ¥10,120 |
| | | DVR-DM1200A-OC オープン価格 | KTX-M01-A1L ¥4,180 |
| | 10型 | DVR-DM1000A-IC オープン価格 | KTX-M01-LP-150 リアカメラカバー付き ¥10,120 |
| | | DVR-DM1000A-OC オープン価格 | KTX-M01-A1L ¥4,180 |
| バンド装着タイプ | DVR-DM1000B-IC オープン価格 | 取付けキット不要 | |
| | DVR-DM1000B-OC オープン価格 | | |
| 2021年モデル | ランドクルーザープラド専用 デジタルミラー (ドライブレコーダー搭載) | PKG-M01R-LP-150 ¥76,010 | 取付けに必要なキットは同梱されています リアカメラカバー付き |
| | デジタルミラー | DME-M01 ¥57,530 | KTX-M01-LP-150 ¥10,120 リアカメラカバー付き |

【ご利用前に必ずご確認ください】

- 使用上のご注意
 - ・ミラーにオートハイビームのセンサーが付いている場合は、使用できなくなります。
 - ・その他純正ミラーに内蔵された機能がある場合は、使用できません。
- 適合について
 - ・純正デジタルインナーミラー付車は装着できません。
 - ・製品取り付け部周辺にオプション等が取り付けられている場合は、製品を装着できない場合があります。

■ドライブレコーダー

| その他製品ラインナップ | | 製品名 標準小売価格(税込) | 取付けに必要なキット・その他 | |
|-------------------------------------|---|---|-------------------------------------|----|
| 2020年製以降 アルパインカーナビ (NXシリーズ)専用 | アルパインカーナビ連携 2カメラドライブレコーダー | DVR-C320R ※1 ¥45,100 | KCE-250IV ¥1,870 | ※3 |
| | アルパインカーナビ連携 2カメラドライブレコーダー (LCDディスプレイ付き) | DVR-C370R ※1 ¥45,100 | KCE-250IV ¥1,870 | ※3 |
| スタンドアロン タイプ | 2カメラドライブレコーダー | DVR-C310R ¥37,180 | | |
| 2019年製以前 アルパインカーナビ 対応 | フロントカメラ+バックカメラ ドライブレコーダー | DVR-C02R ※2 ¥35,200 | KCE-250IV ¥1,870 | ※3 |
| | フロントカメラ+ルームカメラ ドライブレコーダー | DVR-C02W ※2 ¥33,000 | KCE-250IV ¥1,870 | ※3 |
| | フロントカメラ ドライブレコーダー | DVR-C02S ※2 ¥23,100 | KCE-250IV ¥1,870 | ※3 |

- ※1 2020年製以降アルパインカーナビ専用です。
 ※2 2019年製以前のアルパインカーナビ対応です。
 ※3 アルパインカーナビ用外部入カケケーブルを使用することによりアルパイン製カーナビにドライブレコーダーの映像を映すことができます。

■ドライブセンサーカメラ

| カメララインナップ | | (○:車種専用番) / (-W)※白 標準小売価格(税込) | 取付 | 取付けに必要なキット/ケーブル 標準小売価格(税込) | | |
|-----------|---------|---|--|-------------------------------|--|------------------------------------|
| 3カメラパッケージ | | 車種専用3カメラ セーフティパッケージ | 設定 無し | | | |
| フロントカメラ | マルチビュー | 車種専用マルチビュー・ フロントカメラパッケージ (NXシリーズ専用) | 設定 無し | | | |
| | | 車種専用マルチビュー・ フロントカメラパッケージ トヨタ車ダイレクト接続タイプ | 設定 無し | | | |
| | | マルチビュー・フロントカメラ ダイレクト接続 (NXシリーズ専用) | HCE-C25HD-FD ※1,2,7,8,10 ¥24,970 | ○ | | |
| | | マルチビュー・フロントカメラ ダイレクト接続 | HCE-C2500FD ※2,7,8,10 ¥27,610 | ○ | | |
| リアカメラ | マルチビュー | 車種専用マルチビュー・ バックカメラパッケージ (NXシリーズ専用) | HCE-C20HD-RD-LP (-W) ※1,2,5,8 ¥30,690 | ○ | ※11 | |
| | | マルチビュー・バックカメラ ダイレクト接続タイプ (NXシリーズ専用) | HCE-C20HD-RD (-W) ※1,2,8 ¥24,970 | ○ | KTX-C15LP ※5 ¥4,620 | KWX-G001 ¥1,210 |
| | シングルビュー | 車種専用バックビュー カメラパッケージ | HCE-C1000D-LP (-W) ※2,5,6,8 ¥19,800 | ○ | ※11 | |
| | | バックビューカメラ ダイレクト接続タイプ | HCE-C1000D (-W) ※2,6,8 ¥14,080 | ○ | KTX-C15LP ※5 ¥4,620 | KWX-G001 ¥1,210 |
| サイドカメラ | マルチビュー | 車種専用マルチビュー・ サイドカメラ (NXシリーズ専用) | 設定 無し | | | |
| | | 車種専用マルチビュー・ サイドカメラ | 設定 無し | | | |
| | シングルビュー | サイドビューカメラ | HCE-CS1000 ※2,8 ¥15,290 | ○ | KTX-Y011LP ※4,9 ¥20,020 | |
| コーナークメラ | | コーナークメラ | 設定 無し | | | |

- 注記
- ※1 2020年製以降のアルパインカーナビ (NXシリーズ) 専用
 - ※2 2020年製以降のアルパインカーナビ (NXシリーズ) に複数台のカメラを接続する際は、別売のマルチインターフェースBOX[IFB-N200]が必要です。
 - ※3 純正フロントグリル装着車に限り。フロントカメラキットは純正グリル近似色です。
 - ※4 純正ドアミラーカバーに穴あけ加工し、専用キットで取付けます。
 - ※5 純正リアガーニッシュのカメラ穴を使用し取付けます。
 - ※6 2016年以降アルパイン車種専用カーナビとの組み合わせ時にステアリング運動ガイド線が表示できます。
 - ※7 【適合不可条件】以下の条件の車両には取付けできません。メーカー純正の標準バンパー/エアロバンパー非装着車、メーカーオリジナルアクセサリ・ナンバーフレーム (プレスタイプ/デラックスタイプ) 以外のナンバーフレームやアクセサリ部品が装着されている車両、取付け部付近に加工など行っている車両、字光式ナンバー装着車、メーカーオプションのパノミックビューモニター装着車、メーカーオプションのワイドビューフロント&サイドモニター装着車、ディーラーオプションのマルチアングル全周囲モニター装着車、ディーラーオプションのフェンダーランプ装着車、コーナークメラ&モニター装着車、ディーラーオプションのコーナークメラ装着車、LEDスタイリッシュビュー/LEDフロントガーニッシュなどバンパー付近にLED照明を追加するディーラーオプション製品装着車
 - ※8 メーカー/ディーラーオプションのナビゲーション、カメラ装着車には取付けできない場合があります。
 - ※9 標準ドアミラー非装着車とドアミラーにオプションパーツが装着されている場合は取付けできない場合があります。
 - ※10 製品付属のT字ブラケットを使用しナンバー下に取付けます。
 - ※11 製品に添付されています。

■ 後席モニター

| モニターラインナップ | | | 製品名 / (-S) ※シルバー | 取付 | 取付けに必要なキット/ケーブル | | | |
|----------------|--|---|---|---|---------------------------------------|---------------------------------------|---------------------|-------------------|
| タイプ | サイズ | 仕様 | | | 標準小売価格(税込) | キット | ケーブル 標準小売価格(税込) | |
| | | | 標準小売価格(税込) | KCU-620RV NXシリーズ用 | | | KCU-610RV HDMI接続 | KCE-190V RCA接続 |
| 天井 取付け型 | 12.8型 | アルファード/ヴェルファイア専用 プラズマクラスター 技術搭載 WXGA | PXH12X-R-AV ※3 オープン価格 | 設定 無し | | - | - | - |
| | | プラズマクラスター 技術搭載 WXGA | PXH12X-R-B ※3 オープン価格 | 設定 無し | | ※4 | ※5,6 | ※3 |
| | | ステレオスピーカー搭載 クリアサウンドリアビジョン | RXH12Z-LBS-B ※3 オープン価格 | 設定 無し | | ※4 | ※5,6 | ※3 |
| | | WXGA / ARコーティング仕 様 | RXH12X2-L-B ※3 オープン価格 | 設定 無し | | ※4 | ※5,6 | ※3 |
| | | WXGA 生産終了品 | RXH12X-L-B ※3 オープン価格 | 設定 無し | | ※4 | ※5,6 | ※3 |
| | 11.5型 | プラズマクラスター 技術搭載 WXGA 生産終了品 | PXH11X-R-B ※3 オープン価格 | 設定 無し | | ※4 | ※5,6 | ※3 |
| | | ステレオスピーカー搭載 クリアサウンドリアビジョン | RSH10Z-LBS-B ※3 オープン価格 | ○ | KTX-Y1603K ¥15,290 | ○ | ○ | ○ |
| | WSVGAスリムリアビジョン (HDMI/RCA接続 対応、ルームランプ無) | RSH10XS-L-B (-S) ※3 オープン価格 | ○ | ※4 | | ※5,6 | ※3 | |
| | 10.1型 | WSVGAスリムリアビジョン (HDMI/RCA接続 対応、ルームランプ付) | RSH10XS-R-B (-S) ※3 オープン価格 | ○ | ※7,8 | ○ | ○ | ○ |
| | | 10.2型 | プラズマクラスター 技術搭載 WXGA | PXH10S-R-B ※3 オープン価格 | ○ | KTX-Y1613K ¥15,290 | ○ | ○ |
| | 10.1型 | WSVGA (HDMI接続非対応) 生産終了品 | RSA10S-L-B (-S) ※3 オープン価格 | ○ | ※7,9,10 | | × | × |
| | | WSVGA (HDMI接続専用) 生産終了品 | RSH10S-L-B (-S) オープン価格 | ○ | ※4 | ○ | ○ | × |
| | 9型 | プラズマクラスター 技術搭載 WXGA | PXH9S-R-B ※3 オープン価格 | ○ | KTX-Y1603K ¥15,290 | ○ | ○ | ○ |
| | | WVGA | RVA9S-L-B ※3 オープン価格 | ○ | | ※7,8 | × | × |
| アーム 取付け型 | 11型 | 11型WVGAアーム取付け 型 スリムリアビジョン | PKG-M1100 ※3 オープン価格 | ○ | ※1 | × | × | ○ |
| | 9型 | 9型WVGAアーム取付け 型 スリムリアビジョン | PKG-M910 ※3 オープン価格 | ○ | | × | × | ○ |
| ヘッドレスト 取付け型 | 11型 | WVGAヘッドレスト取付け 型 (HDMI接続非対応) | PKG-SB1100 ※3 オープン価格 | ○ | ※2 | × | × | ○ |
| | 10.2型 | WVGAヘッドレスト取付け 型 (HDMI接続非対応) 生産終了品 | PKG-SB1000SCW ※3 オープン価格 | ○ | | × | × | ○ |
| | 10.1型 | WXGAヘッドレスト取付け 型 (HDMI接続専用 /2台パック) | SXH10ST オープン価格 | ○ | | ○ | ○ | × |
| | | WXGAヘッドレスト取付け 型 (HDMI接続専用) | SXH10S オープン価格 | ○ | ○ | ○ | × | |
| | 9型 | WVGAヘッドレスト取付け 型 (HDMI接続 非対応) | PKG-SB910 ※3 オープン価格 | ○ | ※2 | × | × | ○ |
| | | WSVGAヘッドレスト取付け 型 (HDMI接続 非対応/2台パック) | SSA9ST ※3 オープン価格 | ○ | | × | × | ○ |
| | | WSVGAヘッドレスト取付け 型 (HDMI接続 非対応) | SSA9S ※3 オープン価格 | ○ | | × | × | ○ |

- 注記
- ※1 ヘッドレスト取付けアーム付属
 - ※2 専用ヘッドレスト取付けキット付属
 - ※3 アナログ接続は2019年製以前のアルパインカーナビに対応します。
 - ※4 2020年製以降のアルパインカーナビ (NX2/NXシリーズ) 専用
 - ※5 HDMI出力非対応のアルパイン製カーナビ (2013年以前) との接続はできません。
 - ※6 2019年製以前のアルパインカーナビに対応します。
 - ※7 ブラケットを固定するため、ルーファイニングの一部を切り取る加工が必要になります。
 - ※8 ムーンルーブ無し専用
 - ※9 ムーンルーブ付車専用
 - ※10 9型には対応できません。

■その他（ETCなど）

| その他製品ラインナップ | | 製品名 標準小売価格(税込) | 取付けに必要なキット/ケーブル 標準小売価格(税込) | |
|--------------------------------------|---|---|--|---|
| デジタルミラー/ドライブレコーダー専用 サブバッテリー | | SBT-LFP8000 ¥57,200 | | |
| 11型フローティングディスプレイ専用 スマホホルダーアタッチメント | | KTX-XF11-SH ¥2,970 | | |
| ETC | 2020年製以降 アルパイン カーナビ (NXシリーズ) 専用 | 光ビームコンレーサー付 ETC2.0 | HCE-B120V ※1 ¥53,460 | ○ |
| | | ETC2.0車載器 | HCE-B120 ※1 ¥42,790 | ○ |
| | | ETC車載器 | HCE-B063 ※1 ¥26,180 | ○ |
| | 2019年製以前 アルパイン カーナビ専用 | 光ビームコンレーサー付 ETC2.0 | HCE-B110V ※2 ¥53,460 | ○ |
| | | ETC2.0車載器 | HCE-B110 ※2 オープン価格 | ○ |
| | | ETC車載器 | HCE-B053 ※2 ¥26,180 | ○ |
| ビルトイン USB/HDMI 接続ユニット | 2020年製以降 アルパインカーナビ (NXシリーズ)専用 | ブルーライティングLED付 トヨタ車アクセサリースocket向け 汎用取付けパネル付き | KCU-Y620HU-LED ※1 ¥13,420 | × |
| | | トヨタ車 アクセサリースocket向け 汎用取付けパネル付き | KCU-Y620HU ※1 ¥10,120 | × |
| | | ブルーライティングLED付 トヨタ車小型アクセサリー socket向け汎用取付けパネル付き | KCU-Y630HU-LED ※1 ¥13,420 | × |
| | | トヨタ車 小型アクセサリースocket向け | KCU-Y630HU ※1 ¥10,120 | × |
| | 2019年製以前 USB/HDMI 入力対応 アルパイン カーナビ専用 | トヨタ車 アクセサリースocket向け 汎用取付けパネル付き | KCU-Y62HU ※2 ¥10,120 | × |
| | | トヨタ車 小型アクセサリースocket向け | KCU-Y63HU ※2 ¥10,120 | × |
| | ディスプレイ オーディオ専用 | ブルーライティングLED付 トヨタ車アクセサリースocket向け汎 用取付けパネル付き | KCU-Y620DA-LED ¥13,420 | × |
| | | トヨタ車 アクセサリースocket向け 汎用取付けパネル付き | KCU-Y620DA ¥10,120 | × |
| | | ブルーライティングLED付 トヨタ車小型アクセサリー socket向け汎用取付けパネル付き | KCU-Y630DA-LED ¥13,420 | × |
| | | トヨタ車 小型アクセサリースocket向け | KCU-Y630DA ¥10,120 | × |

[KTX-Y20B](#)
¥2,420

注記 ※1 2020年製以降のアルパインカーナビ（NXシリーズ）専用
※2 2019年製以前のUSB/HDMI入力対応のアルパインカーナビ専用

※適合表中の灰色に塗りつぶされたモデルは取付けできません

■スピーカー(1/2)

| X PREMIUM SOUNDスピーカー | | | | | | | |
|-----------------------------------|-------------------|-------------|----------|------------|---|--------|---|
| 取付け位置 | | - | | フロントドア | | リアドア | |
| 純正スピーカーサイズ | | - | | 6×9inch ※7 | | 16cm | |
| 製品名 標準小売価格(税込) | スピーカータイプ | ツイーター取付けキット | 取付け | バッフルなし | バッフルあり | バッフルなし | バッフルあり |
| X-711S ¥48,400 | 7x10inch セパレート | | 設定 無し | | | | |
| X-181S ¥46,200 | 18cm セパレート | | 設定 無し | × | KTX-Y690XB ¥7,700 ※5,6 | × | |
| | | | | ※1 | | ※4 | |
| X-171S ¥40,700 | 17cm セパレート | | 設定 無し | × | KTX-Y177B ¥7,040 ※5 | × | KTX-Y175B ¥5,280 ※5 |
| | | | | ※1 | KTX-Y691HB ¥9,900 ※5 | ※1 | KTX-Y171HB ¥7,150 ※5 |
| X-171C ¥28,600 | 17cm コアキシャル | | 設定 無し | × | KTX-Y177B ¥7,040 ※5 | × | KTX-Y175B ¥5,280 ※5 |
| | | | | ※1 | KTX-Y691HB ¥9,900 ※5 | ※1 | KTX-Y171HB ¥7,150 ※5 |
| X-710S ¥40,700 | 7x10inch セパレート | | 設定 無し | | | | |
| X-180S ¥39,710 | 18cm セパレート | | 設定 無し | × | KTX-Y690XB ¥7,700 ※5,6 | × | |
| | | | | ※1 | | ※4 | |
| X-170S ¥36,300 | 17cm セパレート | | 設定 無し | × | KTX-Y177B ¥7,040 ※5 | × | KTX-Y175B ¥5,280 ※5 |
| | | | | ※1 | KTX-Y691HB ¥9,900 ※5 | ※1 | KTX-Y171HB ¥7,150 ※5 |
| X-170C ¥23,870 | 17cm コアキシャル | | 設定 無し | × | KTX-Y177B ¥7,040 ※5 | × | KTX-Y175B ¥5,280 ※5 |
| | | | | ※1 | KTX-Y691HB ¥9,900 ※5 | ※1 | KTX-Y171HB ¥7,150 ※5 |
| X-160S ¥36,300 | 16cm セパレート | | 設定 無し | × | KTX-Y177B ¥7,040 ※3,5 | × | KTX-Y175B ¥5,280 ※3,5 |
| | | | | ※1 | KTX-Y691HB ¥9,900 ※3,5 | ※1 | KTX-Y171HB ¥7,150 ※3,5 |
| X-160C ¥22,660 | 16cm コアキシャル | | 設定 無し | × | KTX-Y177B ¥7,040 ※3,5 | × | KTX-Y175B ¥5,280 ※3,5 |
| | | | | ※1 | KTX-Y691HB ¥9,900 ※3,5 | ※1 | KTX-Y171HB ¥7,150 ※3,5 |

| 車種専用サウンドパッケージ | | | | | | | |
|---------------|----------|-------------|-----|--------|--------|--------|--------|
| 製品名 | スピーカータイプ | - | | フロントドア | | リアドア | |
| | | ツイーター取付けキット | 取付け | バッフルなし | バッフルあり | バッフルなし | バッフルあり |
| | | | | | | | |

■スピーカー(2/2)

| グレードアップスピーカー | | | | | | | |
|----------------------|----------------|-------------|----------|------------|---------------------------|--------|--------------------------|
| 取付け位置 純正スピーカーサイズ | | - | | フロントドア | | リアドア | |
| | | - | | 6×9inch ※7 | | 16cm | |
| 製品名 | スピーカータイプ | ツイーター取付けキット | 取付け | バッフルなし | バッフルあり | バッフルなし | バッフルあり |
| STE-G170S ¥17,050 | 17cm セパレート | | 設定 無し | × | KTX-Y177B ¥7,040 ※5 | ○ | KTX-Y175B ¥5,280 ※5 |
| | | | | ※1 | KTX-Y691HB ¥9,900 ※5 | | ※2 |
| STE-G170C ¥8,250 | 17cm コアキシャル | | 設定 無し | × | KTX-Y177B ¥7,040 ※5 | ○ | KTX-Y175B ¥5,280 ※5 |
| | | | | ※1 | KTX-Y691HB ¥9,900 ※5 | | ※2 |
| STE-G160S ¥15,950 | 16cm セパレート | | 設定 無し | × | KTX-Y177B ¥7,040 ※3,5 | × | KTX-Y175B ¥5,280 ※3,5 |
| | | | | ※1 | KTX-Y691HB ¥9,900 ※3,5 | | ※1 |
| STE-G160C ¥7,700 | 16cm コアキシャル | | 設定 無し | × | KTX-Y177B ¥7,040 ※3,5 | × | KTX-Y175B ¥5,280 ※3,5 |
| | | | | ※1 | KTX-Y691HB ¥9,900 ※3,5 | | ※1 |
| STE-G120C ¥7,700 | 12cm コアキシャル | | 設定 無し | | | | |
| STE-G100S ¥14,740 | 10cm セパレート | | 設定 無し | | | | |
| STE-G100C ¥7,150 | 10cm コアキシャル | | 設定 無し | | | | |

| 車種専用パワード・サブウーファー | | | | |
|------------------|----------|-------------|----------|--|
| 製品名 | スピーカータイプ | ツイーター取付けキット | 取付け | |
| | | | 設定 無し | |

- 注記
- ※1 鉄板開口部が大きいため取付けできません。
 - ※2 製品付属のトヨタ/ニッサン用スピーカーを使用し取付けます。
 - ※3 16cmサイズのスピーカー取付け時はバッフルボード内側にバッフルボード付属のスポンジテープを貼ってから取付けます。
 - ※4 鉄板開口部が小さいため取付けできません。
 - ※5 製品固定は純正ネジを使用してください。
 - ※6 純正スピーカーグリル裏側の円筒リブを切除してください。
 - ※7 純正ツイーターを外すと車両側ドアスピーカー配線に信号が流れません。但し、純正ツイーターを使用しない場合には、純正ツイーター用配線コネクター部（4Pカバー）をバイパスさせる配線加工をすることにより車両側ドアスピーカー配線に信号が流れます。