

DAIHATSU

ダイハツ

| | |
|----------------------|-----|
| COO (クー) | 215 |
| MAX | 215 |
| YRV | 215 |
| アトレー7 | 216 |
| アトレーワゴン | 216 |
| エッセ | 216 |
| オブティ | 217 |
| コペン | 217 |
| ストーリア | 217 |
| ソニカ | 218 |
| タント | 219 |
| タント カスタム | 220 |
| タント エグゼ | 221 |
| タント エグゼ カスタム | 221 |
| テリオス | 222 |
| テリオス キッド | 222 |
| ネイキッド | 222 |
| パイザー | 222 |
| ビーゴ | 223 |
| ブーン | 223 |
| ブーン ルミナス | 223 |
| ミラ | 224 |
| ミラ アヴィ | 225 |
| ミラ イース | 225 |
| ミラ ココア | 225 |
| ムーヴ | 226 |
| ムーヴ カスタム | 227 |
| ムーヴ コンテ/ムーヴ コンテ カスタム | 228 |
| ムーヴ ラテ | 228 |

表の見方

製品情報

トヨタ

ニッサン

ホンダ

マツダ

ミツビシ

スバル

スズキ

ダイハツ

輸入車

製品仕様

車種別取付例

DAIHATSU (ダイハツ)

COO (クー)

COO (クー)

| 年式 | 型式 | タイプ | 取付位置 | 純正スピーカーサイズ | 車種専用 Best System | DDLiner[Super Highシリーズ] | | | | DDLiner カスタムスピーカー | | | | グレードアップスピーカー | | | | Tune Up | | |
|------------------|-------------------------|-----|---------|-------------------------|------------------|-------------------------|---------------|---------------|---------------|-------------------|---------------|-----------|----------------------|---------------------------------|------|------|-----------|---------|-------|--|
| | | | | | | DLX-Z17PRO DLX-F177 | DLX-F17S | DLX-F171S | DDL-R170S | DDL-R170C | DDL-R160S | DDL-R160C | DLC-109X DLS-108X | STE-Gシリーズ STEシリーズ STLシリーズ | | | DDL-R251T | | | |
| | | | | | | 17cm セパレート | 17cm セパレート | 17cm セパレート | 17cm セパレート | 17cm | 16cm セパレート | 16cm | 10cm | 17cm | 16cm | 12cm | 10cm | | 2.5cm | |
| H18/5 ~ H25/1 | M401S M402S M411S | 5ドア | ダッシュボード | 3.8cm ※1.2,3 | | | | | | | | | | | | | | | | |
| | | | フロントドア | 16cm ※1.2,3 | | × | × | × | × | × | × | × | × | × | ◎ | × | | | | |
| | | | パッフル装着時 | KTX-Y175B KTX-Y171HB | | ◎ | ◎ | ◎ | ◎ | ◎ | ◎ | ◎ | ◎ | ◎ | ◎ | ◎ | ◎ | ◎ | | |
| | | | リアドア | 16cm ※2 | | × | × | × | × | × | × | ◎ | ◎ | | × | ◎ | | | | |

- ※ 1: 純正4スピーカー付き車。
- ※ 2: 純正6スピーカー付き車。
- ※ 3: 純正ツイーター装着車は純正ツイーターを外すと車輻側ドアスピーカー配線に信号が流れません。但し、純正ツイーターを使用しない場合には純正ツイーター用配線コネクタ(4Pカプラー)をバイパスさせる配線加工をすることにより車輻側ドアスピーカー配線に信号が流れます。
- ※ 5: 16cmサイズのスピーカー取付け時はパッフルボード内側にパッフルボード付属のスポンジテープを貼ってから取付けます。
- ※ 6: 製品付属の樹脂ワッシャーを使用し取付けます。
- ※ 7: 製品付属のトヨタ/ニッサン用スペーサーを使用し取付けます。
- ※ 8: 鉄板開口部が小さいため取付けできません。
- ※ 9: 製品付属の平ワッシャーを使用し取付けます。
- ※ 10: 鉄板開口部が大きいため取付けできません。

MAX

MAX

| 年式 | 型式 | タイプ | 取付位置 | 純正スピーカーサイズ | 車種専用 Best System | DDLiner[Super Highシリーズ] | | | | DDLiner カスタムスピーカー | | | | グレードアップスピーカー | | | | Tune Up |
|--------------------|----------------------------------|-----|---------|------------|------------------|-------------------------|---------------|---------------|---------------|-------------------|---------------|-----------|----------------------|---------------------------------|------|------|-----------|---------|
| | | | | | | DLX-Z17PRO DLX-F177 | DLX-F17S | DLX-F171S | DDL-R170S | DDL-R170C | DDL-R160S | DDL-R160C | DLC-109X DLS-108X | STE-Gシリーズ STEシリーズ STLシリーズ | | | DDL-R251T | |
| | | | | | | 17cm セパレート | 17cm セパレート | 17cm セパレート | 17cm セパレート | 17cm | 16cm セパレート | 16cm | 10cm | 17cm | 16cm | 12cm | 10cm | |
| H13/11 ~ H17/12 | L950S L952S L960S L962S | 5ドア | ダッシュボード | 10cm ※1 | | | | | | | | | ◎ | | | | | ◎ |
| | | | リアドア | 16cm ※2 | | × | × | × | × | × | ◎ | ◎ | | × | ◎ | | | |

- ※ 1: 2スピーカー及び4スピーカー付車。
- ※ 2: 4スピーカー付車。
- ※ 7: DLS-108Xの場合は、奥行不足のため取付けできません。
- ※ 8: 開口部が小さく、また鉄板部の段差に乗り上げるため取付けできません。
- ※ 10: 製品付属の平ワッシャーを使用し取付けます。

YRV

YRV

| 年式 | 型式 | タイプ | 取付位置 | 純正スピーカーサイズ | 車種専用 Best System | DDLiner[Super Highシリーズ] | | | | DDLiner カスタムスピーカー | | | | グレードアップスピーカー | | | | Tune Up | |
|------------------|-------------------------|-----|---------|---------------------|------------------|-------------------------|---------------|---------------|---------------|-------------------|---------------|-----------|----------------------|---------------------------------|------|------|-----------|---------|-------|
| | | | | | | DLX-Z17PRO DLX-F177 | DLX-F17S | DLX-F171S | DDL-R170S | DDL-R170C | DDL-R160S | DDL-R160C | DLC-109X DLS-108X | STE-Gシリーズ STEシリーズ STLシリーズ | | | DDL-R251T | | |
| | | | | | | 17cm セパレート | 17cm セパレート | 17cm セパレート | 17cm セパレート | 17cm | 16cm セパレート | 16cm | 10cm | 17cm | 16cm | 12cm | 10cm | | 2.5cm |
| H12/8 ~ H17/7 | M200G M201G M211G | 5ドア | ダッシュボード | 10cm | | | | | | | | | ○ | | | | | ○ | |
| | | | フロントドア | 16cm ※1.3 | | × | × | × | × | × | × | ◎ | ◎ | | × | ◎ | | | |
| | | | パッフル装着時 | KTX-Y161B | | | | | | | | ◎ | ◎ | | | ◎ | | | |
| | | | リアドア | 16cm ※1 | | × | × | × | × | × | × | ◎ | ◎ | | × | ◎ | | | |
| | | | パッフル装着時 | KTX-Y161B | | | | | | | | ◎ | ◎ | | | ◎ | | | |
| | | | 運転席下 | BOX型 ウーファー ※1 | | | | | | | | | | | | | | | |

- ※ 1: 純正スピーカー付車。
- ※ 3: スピーカーレス車の場合はスピーカー配線が付いていません。純正別売のフロントドアスピーカーハーネスセット(部番:999-00010-M7-050)を使用し、インダッシュ部スピーカーコネクタからドアまでの配線引き直し・交換が必要となります。
- ※ 6: 奥行き不足のため取付けできません。
- ※ 8: スピーカーレス車へ取付けの際は、ドアトリム裏側(スピーカーグリル部)にあるクッションを剥がして取付けてください。
- ※ 14: 製品付属の樹脂ワッシャーを使用し取付けます。
- ※ 19: 助手席側に取付けの際、スクリーングロメットが標準位置で取付かない場合は、隣の穴に付け替えて取付けてください。
- ※ 20: 製品付属の平ワッシャーを使用し取付けます。

| | | | | | | | | | | | | | | | | | |
|----|------|------|------|------|------|------|------|------|------|------|------|------|------|------|------|------|------|
| 西暦 | 1998 | 1999 | 2000 | 2001 | 2002 | 2003 | 2004 | 2005 | 2006 | 2007 | 2008 | 2009 | 2010 | 2011 | 2012 | 2013 | 2014 |
| 和暦 | H10 | H11 | H12 | H13 | H14 | H15 | H16 | H17 | H18 | H19 | H20 | H21 | H22 | H23 | H24 | H25 | H26 |

アトレー7

アトレー7

| 年式 | 型式 | タイプ | 取付位置 | 純正スピーカーサイズ | 車種専用 Best System | DDLLinear[Super Highシリーズ] | | | | DDLLinear カスタムスピーカー | | | | グレードアップスピーカー | | | | Tune Up |
|-------------------|----------------|-----|---------|-----------------|------------------|---------------------------|---------------|---------------|---------------|---------------------|---------------|-----------|----------------------|---------------------------------|------|------|------|---------|
| | | | | | | DLX-Z17PRO DLX-F177 | DLX-F17S | DLX-F171S | DDL-R170S | DDL-R170C | DDL-R160S | DDL-R160C | DLC-109X DLS-108X | STE-Gシリーズ STEシリーズ STLシリーズ | | | | |
| | | | | | | 17cm セパレート | 17cm セパレート | 17cm セパレート | 17cm セパレート | 17cm | 16cm セパレート | 16cm | 10cm | 17cm | 16cm | 12cm | 10cm | |
| H12/7 ~ H16/12 | S231G S221G | ワゴン | フロントドア | 10cm or 16cm | | x | x | x | x | x | ◎ | ◎ | | x | ◎ | | | |
| | | | バッフル装着時 | KTX-Y161B | | | | | | | | ◎ | ◎ | | | ◎ | | |
| | | | リアサイド | 16cm ※1 | | x | x | x | x | x | x | ○ | ○ | | ▲ | ○ | | |

- ※ 1：純正リアスピーカー付車。
- ※ 3：奥行不足のため取付けできません。
- ※ 11：取付スペース不足のため取付けできません。
- ※ 12：取付部（樹脂）へネジ穴加工し、Uクリップを使用して取付けます。
- ※ 13：取付部のリップ（樹脂）を切除し、平ワッシャーを使用して取付けます。

アトレーワゴン

アトレーワゴン

| 年式 | 型式 | タイプ | 取付位置 | 純正スピーカーサイズ | 車種専用 Best System | DDLLinear[Super Highシリーズ] | | | | DDLLinear カスタムスピーカー | | | | グレードアップスピーカー | | | | Tune Up |
|------------------|----------------|-----|--------|------------|------------------|---------------------------|---------------|---------------|---------------|---------------------|---------------|-----------|----------------------|---------------------------------|------|------|------|---------|
| | | | | | | DLX-Z17PRO DLX-F177 | DLX-F17S | DLX-F171S | DDL-R170S | DDL-R170C | DDL-R160S | DDL-R160C | DLC-109X DLS-108X | STE-Gシリーズ STEシリーズ STLシリーズ | | | | |
| | | | | | | 17cm セパレート | 17cm セパレート | 17cm セパレート | 17cm セパレート | 17cm | 16cm セパレート | 16cm | 10cm | 17cm | 16cm | 12cm | 10cm | |
| H17/5 ~ H19/9 | S320G S330G | ワゴン | フロントドア | 16cm | | x | x | x | x | x | ◎ | ◎ | | x | ◎ | | | |
| H11/6 ~ H17/5 | S220G S230G | ワゴン | フロントドア | 10cm | | x | x | x | x | x | ◎ | ◎ | | x | x | ◎ | x | |

- ※ 4：奥行不足のため取付けできません。
- ※ 7：鉄板開口部が大きいいため取付けできません。
- ※ 8：取付ネジ位置が製品フレームの端側となるため、付属の平ワッシャーを使用して取付けます。
- ※ 9：取付スペース不足、奥行スペース不足のため取付けできません。

エッセ

エッセ

| 年式 | 型式 | タイプ | 取付位置 | 純正スピーカーサイズ | 車種専用 Best System | DDLLinear[Super Highシリーズ] | | | | DDLLinear カスタムスピーカー | | | | グレードアップスピーカー | | | | Tune Up |
|-------------------|----------------|-----|---------|-------------|------------------|---------------------------|---------------|---------------|---------------|---------------------|---------------|-----------|----------------------|---------------------------------|------|------|------|---------|
| | | | | | | DLX-Z17PRO DLX-F177 | DLX-F17S | DLX-F171S | DDL-R170S | DDL-R170C | DDL-R160S | DDL-R160C | DLC-109X DLS-108X | STE-Gシリーズ STEシリーズ STLシリーズ | | | | |
| | | | | | | 17cm セパレート | 17cm セパレート | 17cm セパレート | 17cm セパレート | 17cm | 16cm セパレート | 16cm | 10cm | 17cm | 16cm | 12cm | 10cm | |
| H17/12 ~ H23/9 | L235S L245S | 5ドア | ドアミラー裏 | 2.8cm ※1 | | | | | | | | | | | | | | |
| | | | フロントドア | 10cm | | x | x | x | x | x | ◎ | ◎ | | x | ◎ | | | |
| | | | バッフル装着時 | KTX-Y161B | | | | | | | | ○ | ○ | | | ○ | | |
| | | | リアドア | 16cm ※1 | | x | x | x | x | x | x | ◎ | ◎ | | x | ◎ | | |
| | | | バッフル装着時 | KTX-Y161B | | | | | | | | ◎ | ◎ | | | ◎ | | |

車種別取付情報

- ※ 1：ディーラーオプション装着車に限る。2スピーカー付車の場合、スピーカー及びスピーカー配線がありません。配線の引き回しが必要です。
- ※ 4：取付ネジ位置が製品フレームの端側となるため、付属の平ワッシャーを使用して取付けます。
- ※ 5：純正スピーカーグリル裏側の円筒リップの切除が必要です。
- ※ 6：車両側スピーカー固定用ビス穴をΦ6に拡大して取付けます。
- ※ 7：製品付属の樹脂ワッシャーを使用して取付けます。
- ※ 9：鉄板開口部が小さいため取付けできません。

本ページ掲載車種の取付キットはコチラ♪

車種別取付情報はコチラから♪



表の見方

DAIHATSU (ダイハツ)

製品情報

トヨタ

ニッサン

ホンダ

マツダ

ミツビシ

スバル

スズキ

ダイハツ

輸入車

製品仕様

車種別取付例

オプティ

オプティ

| 年式 | 型式 | タイプ | 取付位置 | 純正スピーカーサイズ | 車種専用 Best System | DDLLinear[Super Highシリーズ] | | | | DDLLinear カスタムスピーカー | | | | グレードアップスピーカー | | | | Tune Up DDL-R251T |
|----------------|-------------------------|-----|--------------|----------------------|------------------|---------------------------|---------------|---------------|---------------|---------------------|---------------|-----------|----------------------|---------------------------------|------|----------|------|----------------------|
| | | | | | | DLX-Z17PRO DLX-F177 | DLX-F17S | DLX-F171S | DDL-R170S | DDL-R170C | DDL-R160S | DDL-R160C | DLC-109X DLS-108X | STE-Gシリーズ STEシリーズ STLシリーズ | | | | |
| | | | | | | 17cm セパレート | 17cm セパレート | 17cm セパレート | 17cm セパレート | 17cm | 16cm セパレート | 16cm | 10cm | 17cm | 16cm | 12cm | 10cm | |
| H10/11 ~ H14/8 | L800S L802S L810S | 4ドア | フロントドア | 10cm or 16cm ※1.2 | | X | X | X | X | X | ◎ | ◎ | X | X | ◎ | ▲ | | |
| | | | パッフル装着時 | KTX-Y161B | | | | | | | ◎ | ◎ | | | ◎ | | | |
| | | | リアトレイ | - | | | | | | | | | | | | | | |
| H4/1 ~ H10/11 | L300S L310S | 3ドア | フロントドア | 12cm ※9 | | | | | | | | | | | ◎ | | | |
| | | | リアトレイ ボード | BOX | | | | | | | | | | | | ◎ ※10 | | |

※ 1 : オーディオレス車は、スピーカーとドアスピーカー配線が付いていません。
 ※ 2 : カロツェリアオーディオ付車。
 ※ 4 : 製品付属のミツビシ用スペーサーを使用し、鉄板部へネジ穴加工で取付けます。
 ※ 9 : 純正スピーカー付車に限る。また、スピーカーは純正グリルへ内側より取付けます。
 ※ 10 : スピーカーのガスケットが純正グリルと密着状態で取付けます。
 ※ 13 : 開口部が小さく、また奥行不足のため取付けできません。
 ※ 14 : 純正スピーカー付車に限る。
 ※ 15 : 鉄板開口部が小さいため取付けできません。
 ※ 16 : 鉄板開口部が大きいため取付けできません。

コペン

コペン

| 年式 | 型式 | タイプ | 取付位置 | 純正スピーカーサイズ | 車種専用 Best System | DDLLinear[Super Highシリーズ] | | | | DDLLinear カスタムスピーカー | | | | グレードアップスピーカー | | | | Tune Up DDL-R251T |
|---------------|-------|-------------|--------|------------|------------------|---------------------------|---------------|---------------|---------------|---------------------|---------------|-----------|----------------------|---------------------------------|------|------|------|----------------------|
| | | | | | | DLX-Z17PRO DLX-F177 | DLX-F17S | DLX-F171S | DDL-R170S | DDL-R170C | DDL-R160S | DDL-R160C | DLC-109X DLS-108X | STE-Gシリーズ STEシリーズ STLシリーズ | | | | |
| | | | | | | 17cm セパレート | 17cm セパレート | 17cm セパレート | 17cm セパレート | 17cm | 16cm セパレート | 16cm | 10cm | 17cm | 16cm | 12cm | 10cm | |
| H14/6 ~ H24/9 | L880K | 2ドア オープン | フロントドア | 16cm ※1 | | X | X | X | X | X | ◎ | ◎ | | X | ◎ | | | |

※ 1 : 純正スピーカー付車。
 ※ 2 : 取付ネジ位置が製品フレームの端側となるため、付属の平ワッシャーを使用し取付けます。
 ※ 3 : 鉄板開口部が小さいため取付けできません。
 ※ 4 : 製品付属の樹脂ワッシャーを使用し取付けます。

ストーリア

ストーリア

| 年式 | 型式 | タイプ | 取付位置 | 純正スピーカーサイズ | 車種専用 Best System | DDLLinear[Super Highシリーズ] | | | | DDLLinear カスタムスピーカー | | | | グレードアップスピーカー | | | | Tune Up DDL-R251T |
|---------------|----------------|-----|---------|------------|------------------|---------------------------|---------------|---------------|---------------|---------------------|---------------|-----------|----------------------|---------------------------------|------|------|------|----------------------|
| | | | | | | DLX-Z17PRO DLX-F177 | DLX-F17S | DLX-F171S | DDL-R170S | DDL-R170C | DDL-R160S | DDL-R160C | DLC-109X DLS-108X | STE-Gシリーズ STEシリーズ STLシリーズ | | | | |
| | | | | | | 17cm セパレート | 17cm セパレート | 17cm セパレート | 17cm セパレート | 17cm | 16cm セパレート | 16cm | 10cm | 17cm | 16cm | 12cm | 10cm | |
| H10/2 ~ H16/5 | M100S M110S | 5ドア | フロントドア | 16cm ※1 | | X | X | X | X | X | ◎ | ◎ | | X | ◎ | | | |
| | | | パッフル装着時 | KTX-Y161B | | | | | | | | ◎ | ◎ | | | ◎ | | |
| | | | リアドア | 16cm ※2 | | X | X | X | X | X | X | ◎ | X | | X | X | | |

※ 1 : 2スピーカー及び4スピーカー付車。
 ※ 2 : 4スピーカー付車。
 ※ 11 : 奥行不足のため取付けできません。
 ※ 14 : 製品付属の樹脂ワッシャーを使用し取付けます。
 ※ 15 : 鉄板開口部が小さいため取付けできません。
 ※ 18 : 製品付属の平ワッシャーを使用し取付けます。

| | | | | | | | | | | | | | | | | | |
|----|------|------|------|------|------|------|------|------|------|------|------|------|------|------|------|------|------|
| 西暦 | 1998 | 1999 | 2000 | 2001 | 2002 | 2003 | 2004 | 2005 | 2006 | 2007 | 2008 | 2009 | 2010 | 2011 | 2012 | 2013 | 2014 |
| 和暦 | H10 | H11 | H12 | H13 | H14 | H15 | H16 | H17 | H18 | H19 | H20 | H21 | H22 | H23 | H24 | H25 | H26 |



DAIHATSU (ダイハツ)

ソニカ

ソニカ

| 年式 | 型式 | タイプ | 取付位置 | 純正 スピーカー サイズ | 車種専用 Best System | DDLLinear[Super Highシリーズ] | | | | DDLLinear カスタムスピーカー | | | | グレードアップスピーカー | | | | Tune Up DDL- R251T | | |
|------------------|----------------|-----|---------|--------------------|------------------------|---------------------------|---------------|---------------|---------------|---------------------|---------------|---------------|----------------------|---------------------------------|------|------|------|--------------------------|-------|--|
| | | | | | | DLX-Z17PRO DLX-F177 | DLX- F17S | DLX- F171S | DDL- R170S | DDL- R170C | DDL- R160S | DDL- R160C | DLC-109X DLS-108X | STE-Gシリーズ STEシリーズ STLシリーズ | | | | | | |
| | | | | | | 17cm セパレート | 17cm セパレート | 17cm セパレート | 17cm セパレート | 17cm | 16cm セパレート | 16cm | 10cm | 17cm | 16cm | 12cm | 10cm | | 2.5cm | |
| H18/6 ~ H21/4 | L405S L415S | 5ドア | ドアミラー裏 | 3cm ※1 | | | | | | | | | | | | | | | | |
| | | | フロントドア | 16cm ※2 | | × | × | × | × | × | ◎ | ◎ | | × | ◎ | | | | | |
| | | | パッフル装着時 | KTX-Y161B | | | | | | | ○ | ○ | | | ○ | | | | | |
| | | | リアドア | 16cm ※1 | | × | × | × | × | × | ◎ | ◎ | | × | ◎ | | | | | |
| | | | パッフル装着時 | KTX-Y161B | | | | | | | ○ | ○ | | | ○ | | | | | |

車種別取付情報

※ 1 : 全グレード、6スピーカーバック(16cm4スピーカー&ツイーター)はメーカーオプションになります。
 ※ 2 : 全グレード、2スピーカー(16cm2スピーカー)が標準装備になります。
 ※ 4 : 製品付属の樹脂ワッシャーを使用し取付けます。
 ※ 5 : 純正スピーカーグリル裏側の円筒リブの切除が必要です。
 ※ 6 : 製品付属の平ワッシャーを使用して取り付けます。
 ※ 7 : 鉄板開口部が小さいため取付けできません。
 ※ 8 : 鉄板開口部が小さく、奥行き不足のため取付けできません。

表の見方

製品情報

トヨタ

ニッサン

ホンダ

マツダ

三菱

スバル

スズキ

ダイハツ

輸入車


製品仕様

車種別取付例

本ページ掲載車種の取付キットはコチラ♪



車種別取付情報はコチラから♪



DAIHATSU (ダイハツ)

タント

タント

| 年式 | 型式 | タイプ | 取付位置 | 純正スピーカーサイズ | 車種専用 Best System | DDLiner[Super Highシリーズ] | | | | DDLiner カスタムスピーカー | | | | グレードアップスピーカー | | | | Tune Up DDL-R251T | | | |
|-----------------|---------------|--------|---------|---------------|------------------|-------------------------|------------|------------|------------|-------------------|------------|-----------|-------------------|---------------------------|------|------|------|-------------------|-------|--|--|
| | | | | | | DLX-Z17PRO DLX-F177 | DLX-F17S | DLX-F171S | DDL-R170S | DDL-R170C | DDL-R160S | DDL-R160C | DLC-109X DLS-108X | STE-6シリーズ STEシリーズ STLシリーズ | | | | | | | |
| | | | | | | 17cm セパレート | 17cm セパレート | 17cm セパレート | 17cm セパレート | 17cm | 16cm セパレート | 16cm | 10cm | 17cm | 16cm | 12cm | 10cm | | 2.5cm | | |
| H25/10 ~ 現在 | LA600S LA610S | 5ドアワゴン | ドアミラー裏 | ツイーター※6 | | | | | | | | | | | | | | | | | |
| | | | フロントドア | 16cm | | × | × | × | × | × | ◎ | ◎ | | × | ◎ | | | | | | |
| | | | パッフル装着時 | KTX-Y161B | | | | | | | | ◎ | ◎ | | ◎ | ◎ | | | | | |
| | | | リアドア | 16cm ※6.13 | | × | × | × | × | × | ◎ | ◎ | | × | ◎ | | | | | | |
| | | | パッフル装着時 | KTX-Y161B | | | | | | | | ◎ | ◎ | | ◎ | ◎ | | | | | |
| H19/12 ~ H25/10 | L375S L385S | 5ドアワゴン | ドアミラー裏 | 3.0cm ツイーター※7 | | | | | | | | | | | | | | | | | |
| | | | フロントドア | 10cm or 16cm | | × | × | × | × | × | ◎ | ◎ | | × | ◎ | | | | | | |
| | | | パッフル装着時 | KTX-Y161B | | | | | | | | ◎ | ◎ | | ◎ | ◎ | | | | | |
| | | | リアドア | 16cm ※7.8 | | × | × | × | × | × | ◎ | ◎ | | × | ◎ | | | | | | |
| H15/11 ~ H19/12 | L350S L360S | 5ドアワゴン | ドアミラー裏 | 装着設定なし | | | | | | | | | | | | | | | | | |
| | | | フロントドア | 16cm | | ▲ | × | × | × | × | ◎ | ◎ | | × | ◎ | | | | | | |
| | | | パッフル装着時 | KTX-Y161B | | | | | | | | ◎ | ◎ | | ◎ | ◎ | | | | | |
| | | | リアドア | 16cm ※1 | | ▲ | × | × | × | × | ◎ | ◎ | | × | ◎ | | | | | | |

- ※ 1: 純正スピーカー付車。
- ※ 2: 製品付属の平ワッシャーを使用し取付けます。
- ※ 3: 鉄板開口部が小さいため取付けできません。
- ※ 4: 製品付属の樹脂ワッシャーを使用して取付けます。
- ※ 5: 製品付属のスペーサーを使用し鉄板部へネジ穴加工(3カ所)し、1カ所は既存のネジ穴を使用し取付けます。その際別途φ5×20ネジを各4本用意してください。
- ※ 6: 6スピーカーパックおよび純正ナビ装着用アップグレードパック装着車に限る。
- ※ 7: 6スピーカー装着車に限る。
- ※ 8: 純正スピーカーはリアサイドトリムに固定されています。
- ※ 9: 車輻側のネジ穴を6φに拡大加工し、ドアトリム裏側の円筒リブを切除加工することにより取付け可能となります。
- ※ 10: 取付けネジ穴位置が合わないため、取付けできません。
- ※ 11: リアスピーカーレス車は、純正部品のリヤスピーカーハーネス(部番:08298-K2004)とリアスピーカー取付ネジ(部番:90041-68117) L/R各6個を別途、購入することにより取付け可能となります。
- ※ 12: 車輻側取付けブラケットにスピーカーフレームが乗り上げるため取付けできません。
- ※ 13: リアスピーカーレス車にもスピーカー配線が付いています。
- ※ 14: 純正スピーカー固定用ネジで取付けます。
- ※ 15: 純正スピーカーグリル裏側の円筒リブの切除が必要となります。

| | | | | | | | | | | | | | | | | | |
|----|------|------|------|------|------|------|------|------|------|------|------|------|------|------|------|------|------|
| 西暦 | 1998 | 1999 | 2000 | 2001 | 2002 | 2003 | 2004 | 2005 | 2006 | 2007 | 2008 | 2009 | 2010 | 2011 | 2012 | 2013 | 2014 |
| 和暦 | H10 | H11 | H12 | H13 | H14 | H15 | H16 | H17 | H18 | H19 | H20 | H21 | H22 | H23 | H24 | H25 | H26 |

DAIHATSU (ダイハツ)

タント カスタム

タント カスタム

| 年式 | 型式 | タイプ | 取付位置 | 純正スピーカーサイズ | 車種専用 Best System | DDLLinear[Super Highシリーズ] | | | | DDLLinear カスタムスピーカー | | | | グレードアップスピーカー | | | | Tune Up DDL-R251T | | | |
|--------------------|------------------|------------|---------|----------------------|------------------|---------------------------|---------------|---------------|---------------|---------------------|---------------|-----------|----------------------|---------------------------------|------|------|------|-------------------|-------|--|--|
| | | | | | | DLX-Z17PRO DLX-F177 | DLX-F17S | DLX-F171S | DDL-R170S | DDL-R170C | DDL-R160S | DDL-R160C | DLC-109X DLS-108X | STE-Gシリーズ STEシリーズ STLシリーズ | | | | | | | |
| | | | | | | 17cm セパレート | 17cm セパレート | 17cm セパレート | 17cm セパレート | 17cm | 16cm セパレート | 16cm | 10cm | 17cm | 16cm | 12cm | 10cm | | 2.5cm | | |
| H25/10 ~ 現在 | LA600S LA610S | 5ドア ワゴン | ドアミラー裏 | ツイーター ※9 | | | | | | | | | | | | | | | | | |
| | | | フロントドア | 16cm | | × | × | × | × | × | ◎ | ◎ | | × | ◎ | | | | | | |
| | | | パッフル装着時 | KTX-Y161B | | | | | | | | ○ | ○ | | | ○ | | | | | |
| | | | リアドア | 16cm ※9,10 | | × | × | × | × | × | ◎ | ◎ | | × | ◎ | | | | | | |
| | | | パッフル装着時 | KTX-Y161B | | | | | | | | ○ | ○ | | | ○ | | | | | |
| H19/12 ~ H25/10 | L375S L385S | 5ドア ワゴン | ドアミラー裏 | 3.0cm ツイーター ※7 | | | | | | | | | | | | | | | | | |
| | | | フロントドア | 10cm or 16cm | | × | × | × | × | × | ◎ | ◎ | | × | ◎ | | | | | | |
| | | | パッフル装着時 | KTX-Y161B | | | | | | | | ○ | ○ | | | ○ | | | | | |
| | | | リアドア | 16cm ※1,2 | | × | × | × | × | × | ◎ | ◎ | | × | ◎ | | | | | | |

車種別取付情報

- ※ 1: 6スピーカー装着車に限る。
- ※ 2: 純正スピーカーはリアサイドドリームに固定されています。
- ※ 3: 鉄板開口部が小さいため取付けできません。
- ※ 4: 製品付属の平ワッシャーを使用し取付けます。
- ※ 5: 車輦側のネジ穴を6Φに拡大加工し、ドアトリム裏側の円筒リブを切除加工することにより取付け可能となります。
- ※ 6: 取付けネジ穴位置が合わないため、取付けできません。
- ※ 7: リアスピーカーレス車は、純正部品のリヤスピーカーハーネス(部番:08298-K2004)とリアスピーカー取付ネジ(部番:90041-68117)L/R各6個を別途、購入することにより取付け可能となります。
- ※ 8: 車輦側取付けブラケットにスピーカーフレームが乗り上げるため取付けできません。
- ※ 9: 6スピーカーバックおよび純正ナビ装着用アップグレードバック装着車に限る。
- ※ 10: リアスピーカーレス車にもスピーカー配線が付いています。
- ※ 11: 純正スピーカー固定用ネジで取付けます。
- ※ 12: 純正スピーカーグリル裏側の円筒リブの切除が必要となります。

表の見方

製品情報

トヨタ

ニッサン

ホンダ

マツダ

ミツビシ

スバル

スズキ

ダイハツ

輸入車

製品仕様

車種別取付例

本ページ掲載車種の取付キットはコチラ♪



車種別取付情報はコチラから♪



表の見方

DAIHATSU (ダイハツ)

製品情報

トヨタ

ニッサン

ホンダ

マツダ

ミツビシ

スバル

スズキ

ダイハツ

輸入車

製品仕様

車種別取付例

タント エグゼ

タント エグゼ

| 年式 | 型式 | タイプ | 取付位置 | 純正 スピーカー サイズ | 車種専用 Best System | DDLlinear[Super Highシリーズ] | | | | DDLlinear カスタムスピーカー | | | | グレードアップスピーカー | | | | Tune Up DDL- R251T | |
|---------------|----------------|------------|---------|--------------------|------------------------|---------------------------|---------------|---------------|---------------|---------------------|---------------|---------------|----------------------|---------------------------------|------|------|------|--------------------------|-------|
| | | | | | | DLX-217PRO DLX-F177 | DLX- F17S | DLX- F171S | DDL- R170S | DDL- R170C | DDL- R160S | DDL- R160C | DLC-109X DLS-108X | STE-Gシリーズ STEシリーズ STLシリーズ | | | | | |
| | | | | | | 17cm セパレート | 17cm セパレート | 17cm セパレート | 17cm セパレート | 17cm | 16cm セパレート | 16cm | 10cm | 17cm | 16cm | 12cm | 10cm | | 2.5cm |
| H21/12~ 現在 | L455S L465S | 5ドア ワゴン | フロントドア | 10cm | | x | x | x | x | x | ◎ | ◎ | | x | ◎ | | | | |
| | | | パッフル装着時 | KTX-Y161B | | | | | | | | ◎ | ◎ | | | ◎ | | | |
| | | | リアサイド | 16cm ※6.7 | | x | x | x | x | x | x | x | x | x | | x | x | | |

※ 1: 鉄板開口部が小さいため取付けできません。
 ※ 2: 奥行不足のため取付けできません。
 ※ 3: 製品付属の平ワッシャーを使用し取付けます。
 ※ 4: 純正スピーカー固定用ネジで取付けます。
 ※ 5: 純正スピーカーグリル裏側の円筒リブの切除が必要となります。
 ※ 6: ディーラーオプション付き車に限る。
 ※ 7: リアスピーカーレス車にもスピーカー配線が付いています。
 ※ 8: 車両側取付けブラケットにスピーカーフレームが乗り上げるため取付けできません。

タント エグゼ カスタム

タント エグゼ カスタム

| 年式 | 型式 | タイプ | 取付位置 | 純正 スピーカー サイズ | 車種専用 Best System | DDLlinear[Super Highシリーズ] | | | | DDLlinear カスタムスピーカー | | | | グレードアップスピーカー | | | | Tune Up DDL- R251T | |
|---------------|----------------|------------|---------|--------------------|------------------------|---------------------------|---------------|---------------|---------------|---------------------|---------------|---------------|----------------------|---------------------------------|------|------|------|--------------------------|-------|
| | | | | | | DLX-217PRO DLX-F177 | DLX- F17S | DLX- F171S | DDL- R170S | DDL- R170C | DDL- R160S | DDL- R160C | DLC-109X DLS-108X | STE-Gシリーズ STEシリーズ STLシリーズ | | | | | |
| | | | | | | 17cm セパレート | 17cm セパレート | 17cm セパレート | 17cm セパレート | 17cm | 16cm セパレート | 16cm | 10cm | 17cm | 16cm | 12cm | 10cm | | 2.5cm |
| H21/12~ 現在 | L455S L465S | 5ドア ワゴン | ドアミラー裏 | 3cm ※1 | | | | | | | | | | | | | | | |
| | | | フロントドア | 10cm | | x | x | x | x | x | ◎ | ◎ | | x | ◎ | | | | |
| | | | パッフル装着時 | KTX-Y161B | | | | | | | | ◎ | ◎ | | | ◎ | | | |
| | | | リアサイド | 16cm ※1 | | x | x | x | x | x | x | x | x | x | | x | x | | |

※ 1: 6スピーカー付車に限る。
 ※ 2: 鉄板開口部が小さいため取付けできません。
 ※ 3: 奥行不足のため取付けできません。
 ※ 4: 製品付属の平ワッシャーを使用し取付けます。
 ※ 5: 純正スピーカー固定用ネジで取付けます。
 ※ 6: 純正スピーカーグリル裏側の円筒リブの切除が必要となります。
 ※ 7: ディーラーオプション付き車に限る。
 ※ 8: リアスピーカーレス車にもスピーカー配線が付いています。
 ※ 9: 車両側取付けブラケットにスピーカーフレームが乗り上げるため取付けできません。

| | | | | | | | | | | | | | | | | | |
|----|------|------|------|------|------|------|------|------|------|------|------|------|------|------|------|------|------|
| 西暦 | 1998 | 1999 | 2000 | 2001 | 2002 | 2003 | 2004 | 2005 | 2006 | 2007 | 2008 | 2009 | 2010 | 2011 | 2012 | 2013 | 2014 |
| 和暦 | H10 | H11 | H12 | H13 | H14 | H15 | H16 | H17 | H18 | H19 | H20 | H21 | H22 | H23 | H24 | H25 | H26 |



DAIHATSU (ダイハツ)

テリオス

テリオス

| 年式 | 型式 | タイプ | 取付位置 | 純正スピーカーサイズ | 車種専用 Best System | DDLLinear[Super Highシリーズ] | | | | DDLLinear カスタムスピーカー | | | | グレードアップスピーカー | | | | Tune Up | |
|---------------|-------------------------|-----|--------|------------|------------------|---------------------------|---------------|---------------|---------------|---------------------|---------------|-----------|----------------------|---------------------------------|------|------|------|---------|-----------|
| | | | | | | DLX-Z17PRO DLX-F177 | DLX-F17S | DLX-F171S | DDL-R170S | DDL-R170C | DDL-R160S | DDL-R160C | DLC-109X DLS-108X | STE-Gシリーズ STEシリーズ STLシリーズ | | | | | DDL-R251T |
| | | | | | | 17cm セバレート | 17cm セバレート | 17cm セバレート | 17cm セバレート | 17cm | 16cm セバレート | 16cm | 10cm | 17cm | 16cm | 12cm | 10cm | | 2.5cm |
| H9/4 ~ H17/11 | J100G J102G J122G | 5ドア | フロントドア | 16cm | | × | × | × | × | × | ◎ | ◎ | | × | ◎ | | | | |
| | | | リアサイド | 16cm ※2 | | × | × | × | × | × | ◎ | ◎ | | × | ◎ | | | | |

※ 2: 純正リアスピーカー付車に限る。
 ※ 9: 鉄板開口部が小さいため取付けできません。
 ※ 11: 鉄板開口部が大きいため取付けできません。

テリオス キッド

テリオス キッド

| 年式 | 型式 | タイプ | 取付位置 | 純正スピーカーサイズ | 車種専用 Best System | DDLLinear[Super Highシリーズ] | | | | DDLLinear カスタムスピーカー | | | | グレードアップスピーカー | | | | Tune Up | |
|----------------|----------------|-----|---------|--------------------|------------------|---------------------------|---------------|---------------|---------------|---------------------|---------------|-----------|----------------------|---------------------------------|------|------|------|---------|-----------|
| | | | | | | DLX-Z17PRO DLX-F177 | DLX-F17S | DLX-F171S | DDL-R170S | DDL-R170C | DDL-R160S | DDL-R160C | DLC-109X DLS-108X | STE-Gシリーズ STEシリーズ STLシリーズ | | | | | DDL-R251T |
| | | | | | | 17cm セバレート | 17cm セバレート | 17cm セバレート | 17cm セバレート | 17cm | 16cm セバレート | 16cm | 10cm | 17cm | 16cm | 12cm | 10cm | | 2.5cm |
| H10/10 ~ H24/5 | J111G J131G | 5ドア | フロントドア | 10cm or 16cm ※1 | | × | × | × | × | × | ◎ | ◎ | × | × | ◎ | | | | |
| | | | パッフル装着時 | KTX-Y161B | | | | | | | ○ | ○ | | | ○ | | | | |
| | | | バックドア | 16cm ※2 | | × | × | × | × | × | ◎ | ◎ | | × | ◎ | | | | |

※ 1: 10cm/16cm/スピーカーレスの設定があります。
 ※ 2: オプションスピーカー装着車に限る。
 ※ 7: 純正スピーカーグリル裏側の円筒リブの切除が必要です。
 ※ 8: 開口部が大きいので取付けできません。
 ※ 11: 鉄板開口部が小さいため取付けできません。

ネイキッド

ネイキッド

| 年式 | 型式 | タイプ | 取付位置 | 純正スピーカーサイズ | 車種専用 Best System | DDLLinear[Super Highシリーズ] | | | | DDLLinear カスタムスピーカー | | | | グレードアップスピーカー | | | | Tune Up | |
|-----------------|----------------|-----|--------|------------|------------------|---------------------------|---------------|---------------|---------------|---------------------|---------------|-----------|----------------------|---------------------------------|------|------|------|---------|-----------|
| | | | | | | DLX-Z17PRO DLX-F177 | DLX-F17S | DLX-F171S | DDL-R170S | DDL-R170C | DDL-R160S | DDL-R160C | DLC-109X DLS-108X | STE-Gシリーズ STEシリーズ STLシリーズ | | | | | DDL-R251T |
| | | | | | | 17cm セバレート | 17cm セバレート | 17cm セバレート | 17cm セバレート | 17cm | 16cm セバレート | 16cm | 10cm | 17cm | 16cm | 12cm | 10cm | | 2.5cm |
| H11/11 ~ H15/11 | L750S L760S | 4ドア | フロントドア | 16cm ※1 | | × | × | × | × | × | ◎ | ◎ | | × | ◎ | | | | |

※ 1: 純正スピーカー付車。
 ※ 4: スピーカーレス車の場合、スピーカー固定用スクルーグロメットが必要です。
 ※ 6: 鉄板開口部が小さいため取付けできません。

パイザー


パイザー

| 年式 | 型式 | タイプ | 取付位置 | 純正スピーカーサイズ | 車種専用 Best System | DDLLinear[Super Highシリーズ] | | | | DDLLinear カスタムスピーカー | | | | グレードアップスピーカー | | | | Tune Up | |
|--------------|-------------------------|-----|---------|------------|------------------|---------------------------|---------------|---------------|---------------|---------------------|---------------|-----------|----------------------|---------------------------------|------|------|------|---------|-----------|
| | | | | | | DLX-Z17PRO DLX-F177 | DLX-F17S | DLX-F171S | DDL-R170S | DDL-R170C | DDL-R160S | DDL-R160C | DLC-109X DLS-108X | STE-Gシリーズ STEシリーズ STLシリーズ | | | | | DDL-R251T |
| | | | | | | 17cm セバレート | 17cm セバレート | 17cm セバレート | 17cm セバレート | 17cm | 16cm セバレート | 16cm | 10cm | 17cm | 16cm | 12cm | 10cm | | 2.5cm |
| H8/8 ~ H14/7 | G301G G303G G311G | ワゴン | フロントドア | 16cm | | ▲ | × | × | × | × | ◎ | ◎ | | × | ◎ | | | | |
| | | | パッフル装着時 | KTX-Y161B | | | | | | | ○ | ○ | | | ○ | | | | |
| | | | リアドア | 16cm ※1 | | × | × | × | × | × | ◎ | ◎ | | × | ◎ | | | | |

※ 1: 4スピーカー装着車に限る。
 ※ 2: 鉄板開口部が小さいため取付けできません。
 ※ 4: 純正オプションの天井取付型スピーカー装着車には取付けできません。
 ※ 6: 純正スピーカーグリル裏側の円筒リブの切除が必要です。

本ページ掲載車種の取付キットはコチラ♪

車種別取付情報はコチラから♪



表の見方

製品情報

トヨタ

ニッサン

ホンダ

マツダ

ミツビシ

スバル

スズキ

ダイハツ

輸入車

製品仕様

車種別取付例

表の見方

製品情報

トヨタ

ニッサン

ホンダ

マツダ

ミツビシ

スバル

スズキ

ダイハツ

輸入車

製品仕様

車種別取付例

DAIHATSU (ダイハツ)

ビーゴ

ビーゴ

| 年式 | 型式 | タイプ | 取付位置 | 純正スピーカーサイズ | 車種専用 Best System | DDLinear[Super Highシリーズ] | | | | DDLinear カスタムスピーカー | | | | グレードアップスピーカー | | | | Tune Up |
|---------------|----------------|-----|---------|------------|------------------|--------------------------|---------------|---------------|---------------|--------------------|---------------|-----------|----------------------|---------------------------------|------|------|-----------|---------|
| | | | | | | DLX-Z17PRO DLX-F177 | DLX-F17S | DLX-F171S | DDL-R170S | DDL-R170C | DDL-R160S | DDL-R160C | DLC-109X DLS-109X | STE-Gシリーズ STEシリーズ STLシリーズ | | | DDL-R251T | |
| | | | | | | 17cm セパレート | 17cm セパレート | 17cm セパレート | 17cm セパレート | 17cm | 16cm セパレート | 16cm | 10cm | 17cm | 16cm | 12cm | 10cm | |
| H18/1 ~ 現在 | J200G J210G | 5ドア | フロントドア | 16cm | | X | X | X | X | X | ◎ | ◎ | | X | ◎ | | | |
| | | | パッフル装着時 | KTX-Y161B | | ※5 | ※5 | ※5 | ※5 | ※5 | ※2 | ※2 | | ※5 | ※1 | | | |
| | | | リアドア | 16cm | | X | X | X | X | X | ◎ | ◎ | | X | ◎ | | | |
| | | | パッフル装着時 | KTX-Y161B | | ※5 | ※5 | ※5 | ※5 | ※5 | ※2 | ※2 | | ※5 | ※1 | | | |

- ※ 1: 取付ネジ位置が製品フレームの端側となるため、付属の平ワッシャーを使用して取付けます。
- ※ 2: 製品付属の樹脂ワッシャーを使用して取付けます。
- ※ 3: 純正スピーカーグリル裏側の円筒リブの切除が必要です。
- ※ 5: 鉄板開口部が小さいため取付けできません。

ブーン

ブーン

| 年式 | 型式 | タイプ | 取付位置 | 純正スピーカーサイズ | 車種専用 Best System | DDLinear[Super Highシリーズ] | | | | DDLinear カスタムスピーカー | | | | グレードアップスピーカー | | | | Tune Up |
|------------------|-------------------------|-----|---------|------------|------------------|--------------------------|---------------|---------------|---------------|--------------------|---------------|-----------|----------------------|---------------------------------|------|------|-----------|---------|
| | | | | | | DLX-Z17PRO DLX-F177 | DLX-F17S | DLX-F171S | DDL-R170S | DDL-R170C | DDL-R160S | DDL-R160C | DLC-109X DLS-109X | STE-Gシリーズ STEシリーズ STLシリーズ | | | DDL-R251T | |
| | | | | | | 17cm セパレート | 17cm セパレート | 17cm セパレート | 17cm セパレート | 17cm | 16cm セパレート | 16cm | 10cm | 17cm | 16cm | 12cm | 10cm | |
| H22/2 ~ 現在 | M600S M601S M610S | 5ドア | ダッシュボード | ※14,15 | | | | | | | | | ◎ | | | | ◎ | |
| | | | リアドア | ※14 | | X | X | X | X | X | X | X | | X | X | | | |
| | | | パッフル装着時 | KTX-Y161B | | ※17 | ※17 | ※17 | ※17 | ※17 | ※17 | ※17 | | ※17 | ※17 | | | |
| H16/6 ~ H22/2 | M300S M301S M310S | 5ドア | ダッシュボード | 10cm | | | | | | | | | ◎ | | | | ◎ | |
| | | | リアドア | ※2,3 | | X | X | X | X | X | ◎ | ◎ | | X | ◎ | | | |
| | | | パッフル装着時 | KTX-Y161B | | ※8 | ※6 | ※6 | ※6 | ※6 | ※4.13 | ※4.13 | | ※6 | ※4.5 | | | |

- ※ 1: 純正グリルが製品のカスケッティングに当たるため円筒リブの切除加工が必要です。
- ※ 2: 純正スピーカー付車。
- ※ 3: スピーカーレス車にもスピーカー配線があります。
- ※ 4: スピーカーレス車の場合、スピーカー固定用スクリューグロメット(L/R各3個)が必要です。
- ※ 5: 取付ネジ位置が製品フレームの端側となるため、付属の平ワッシャーを使用し取付けます。
- ※ 6: 取付けスペース不足のため取付けできません。
- ※ 8: 取付けスペースが狭く、また奥行不足のため取付けできません。
- ※ 13: 製品付属の樹脂ワッシャーを使用し取付けます。
- ※ 14: 4スピーカー付車に限る。
- ※ 15: 2スピーカー付車に限る。
- ※ 16: 純正スピーカーグリル裏側の円筒リブを切除してください。
- ※ 17: 鉄板開口部が小さいため取付けできません。
- ※ 18: リアドアスピーカー無車は防水ビニールをカットします。

ブーン ルミナス

ブーン ルミナス

| 年式 | 型式 | タイプ | 取付位置 | 純正スピーカーサイズ | 車種専用 Best System | DDLinear[Super Highシリーズ] | | | | DDLinear カスタムスピーカー | | | | グレードアップスピーカー | | | | Tune Up |
|-------------------|----------------|-----|---------|------------|------------------|--------------------------|---------------|---------------|---------------|--------------------|---------------|-----------|----------------------|---------------------------------|------|------|-----------|---------|
| | | | | | | DLX-Z17PRO DLX-F177 | DLX-F17S | DLX-F171S | DDL-R170S | DDL-R170C | DDL-R160S | DDL-R160C | DLC-109X DLS-109X | STE-Gシリーズ STEシリーズ STLシリーズ | | | DDL-R251T | |
| | | | | | | 17cm セパレート | 17cm セパレート | 17cm セパレート | 17cm セパレート | 17cm | 16cm セパレート | 16cm | 10cm | 17cm | 16cm | 12cm | 10cm | |
| H20/12 ~ H24/3 | M502G M512G | ワゴン | フロントドア | 13cm | | X | X | X | X | X | ◎ | ◎ | | X | ◎ | | | |
| | | | パッフル装着時 | KTX-Y161B | | ※5 | ※2 | ※2 | ※2 | ※2 | ※3.4 | ※3.4 | | ※2 | ※4.7 | | | |
| | | | リアドア | 13cm | | ▲ | X | X | X | X | X | ◎ | ◎ | | X | ◎ | | |
| | | | パッフル装着時 | KTX-Y161B | | ※1.6 | ※2 | ※2 | ※2 | ※2 | ※3.4 | ※3.4 | | ※2 | ※4.7 | | | |

- ※ 1: 製品付属のスペーサーを使用し鉄板部へネジ穴加工で取付けます。
- ※ 2: 鉄板開口部が小さいため取付けできません。
- ※ 3: 製品付属の樹脂ワッシャーを使用し取付けます。
- ※ 4: 取付けできますがフレーム周囲に多少の隙間が発生するため、製品付属のクッションで塞ぎます。
- ※ 5: 奥行き不足のため取付けできません。
- ※ 6: ドアトリム裏側の円筒リブを切除してください。
- ※ 7: 製品付属の平ワッシャーを使用して取付けます。

| | | | | | | | | | | | | | | | | | |
|----|------|------|------|------|------|------|------|------|------|------|------|------|------|------|------|------|------|
| 西暦 | 1998 | 1999 | 2000 | 2001 | 2002 | 2003 | 2004 | 2005 | 2006 | 2007 | 2008 | 2009 | 2010 | 2011 | 2012 | 2013 | 2014 |
| 和暦 | H10 | H11 | H12 | H13 | H14 | H15 | H16 | H17 | H18 | H19 | H20 | H21 | H22 | H23 | H24 | H25 | H26 |



DAIHATSU (ダイハツ)

ミラ

ミラ


| 年式 | 型式 | タイプ | 取付位置 | 純正スピーカーサイズ | 車種専用 Best System | DDLLinear[Super Highシリーズ] | | | | DDLLinear カスタムスピーカー | | | | グレードアップスピーカー | | | | Tune Up |
|-------------------|-------------------------|-----|--------------|----------------------------|------------------|---------------------------|---------------|---------------|---------------|---------------------|---------------|-----------|----------------------|---------------------------------|------|------|---------|---------|
| | | | | | | DLX-Z17PRO DLX-F177 | DLX-F17S | DLX-F171S | DDL-R170S | DDL-R170C | DDL-R160S | DDL-R160C | DLC-109X DLS-108X | STE-Gシリーズ STEシリーズ STLシリーズ | | | | |
| | | | | | | 17cm セパレート | 17cm セパレート | 17cm セパレート | 17cm セパレート | 17cm | 16cm セパレート | 16cm | 10cm | 17cm | 16cm | 12cm | 10cm | |
| H18/12～ 現在 | L275S L285S | 5ドア | フロントドア | 10cm ※33 or 16cm ※34 | | | | | | | ◎ | ◎ | × | | ◎ | | × | |
| | | | バッフル装着時 | KTX-Y161B | | | | | | | ◎ | ◎ | × | | ◎ | | × | |
| | | | リアドア | — | | | | | | | ◎ | ◎ | | | ◎ | | | |
| | | | バッフル装着時 | KTX-Y161B | | | | | | | ◎ | ◎ | | | ◎ | | | |
| H14/12～ H18/12 | L250S L260S | 3ドア | フロントドア | 10cm or 16cm | × | × | × | × | × | ◎ | ◎ | × | × | ◎ | | | | |
| | | | リアトレイ ボード | — | | | | | | | | | | | | | | |
| | | 5ドア | フロントドア | 10cm or 16cm | × | × | × | × | × | ◎ | ◎ | × | × | ◎ | | | | |
| | | | リアドア | 16cm ※1 | × | × | × | × | × | ◎ | ◎ | | | ◎ | | | | |
| H10/10～ H14/12 | L700S L710S | 3ドア | フロントドア | 10cm or 16cm ※4,11 | × | × | × | × | × | ◎ | ◎ | × | × | ◎ | | | | |
| | | | リアトレイ ボード | — | | | | | | | | | | | | | | |
| | | 5ドア | フロントドア | 10cm or 16cm ※4,11 | × | × | × | × | × | ◎ | ◎ | × | × | ◎ | | | | |
| | | | リアトレイ ボード | — | | | | | | | | | | | | | | |
| H6/9～ H10/10 | L500S L502S L510S | 3ドア | フロントドア | 10cm or 16cm ※3,4 | × | × | × | × | × | ◎ | ◎ | | × | ◎ | | | ○ ※6 | |
| | | | リアトレイ ボード | — | | | | | | | | | | | | | | |
| | | 5ドア | フロントドア | 10cm or 16cm ※3,4 | × | × | × | × | × | ◎ | ◎ | | × | ◎ | | | | ○ ※6 |
| | | | リアトレイ ボード | — | | | | | | | | | | | | | | |

- ※ 1：鉄板部へネジ穴加工で取付けます。
- ※ 3：AM/FM標準オーディオ付車。
- ※ 4：カロッツェリアオーディオ付車。
- ※ 6：純正ブラケット(内側)にスピーカーのコネクターが当たるためブラケット(樹脂)の側面部を切除して取付けます。
- ※ 11：カロッツェリアオーディオ付車を除く。
- ※ 12：鉄板開口部が大きいため取付けできません。
- ※ 15：鉄板開口部が小さいため取付けできません。
- ※ 16：製品付属の樹脂ワッシャーを使用し取付けます。
- ※ 24：開口部が小さく、また奥行不足のため取付けできません。
- ※ 26：純正1DINAM/FMカセットステレオは2チャンネル出力のため、リアスピーカーを装着しても音が鳴りません。
取付けの際は同時にヘッドユニットの交換が必要となります。
- ※ 28：製品付属の樹脂ワッシャーを使用し取付けます。
- ※ 32：製品付属の平ワッシャーを使用し取付けます。
- ※ 33：全グレード、2スピーカー(フロント10cm×2)が標準装備
- ※ 34：オーディオレス車は、2スピーカー(フロント16cm×2)が標準装備
- ※ 35：車両側スピーカー固定用ビス穴をφ6に拡大して取付けます。
- ※ 36：オーディオレス車の場合はリアスピーカー配線がついていません。純正部品、リアドアスピーカーハーネスを購入しリアドアハーネスの交換をするか、左右Bピラー内のカブラーからドアまでの配線の引き回しが必要になります。リアスピーカー取付部の防水ビニールをカットし取付けます。
- ※ 37：純正スピーカーグリル裏側の円筒リブの切除が必要になります。

本ページ掲載車種の取付キットはコチラ♪



車種別取付情報はコチラから♪



表の見方

製品情報

トヨタ

ニッサン

ホンダ

マツダ

三菱

スバル

スズキ

ダイハツ

輸入車

製品仕様

車種別取付例

DAIHATSU (ダイハツ)

ミラ アヴィ

ミラ アヴィ

| 年式 | 型式 | タイプ | 取付位置 | 純正スピーカーサイズ | 車種専用 Best System | DDLiner[Super Highシリーズ] | | | | DDLiner カスタムスピーカー | | | | グレードアップスピーカー | | | | Tune Up DDL-R251T | |
|--------------------|----------------|-----|---------|------------|------------------|-------------------------|---------------|---------------|---------------|-------------------|---------------|-----------|----------------------|---------------------------------|------|------|------|----------------------|-------|
| | | | | | | DLX-217PRO DLX-F177 | DLX-F17S | DLX-F171S | DDL-R170S | DDL-R170C | DDL-R160S | DDL-R160C | DLC-109X DLS-108X | STE-Gシリーズ STEシリーズ STLシリーズ | | | | | |
| | | | | | | 17cm セパレート | 17cm セパレート | 17cm セパレート | 17cm セパレート | 17cm | 16cm セパレート | 16cm | 10cm | 17cm | 16cm | 12cm | 10cm | | 2.5cm |
| H14/12 ~ H18/12 | L250S L260S | 5ドア | フロントドア | 16cm | | X | X | X | X | X | ◎ | ◎ | | X | ◎ | | | | |
| | | | リアドア | 16cm ※1 | | X | X | X | X | X | X | ◎ | ◎ | | X | ◎ | | | |
| | | | パッフル装着時 | KTX-Y161B | | | | | | | | ◎ | ◎ | | | ◎ | | | |

※ 1: リアスピーカーレスが標準ですがスピーカー配線は付いています。
 ※ 9: 開口部が小さく、また奥行不足のため取付できません。
 ※ 11: 製品付属の樹脂ワッシャーを使用し取付けます。
 ※ 12: 鉄板開口部が小さいため取付できません。
 ※ 14: 製品付属の平ワッシャーを使用し取付けます。

ミラ イース

ミラ イース

| 年式 | 型式 | タイプ | 取付位置 | 純正スピーカーサイズ | 車種専用 Best System | DDLiner[Super Highシリーズ] | | | | DDLiner カスタムスピーカー | | | | グレードアップスピーカー | | | | Tune Up DDL-R251T | |
|---------------|------------------|-----|---------|------------------|------------------|-------------------------|---------------|---------------|---------------|-------------------|---------------|-----------|----------------------|---------------------------------|------|------|------|----------------------|-------|
| | | | | | | DLX-217PRO DLX-F177 | DLX-F17S | DLX-F171S | DDL-R170S | DDL-R170C | DDL-R160S | DDL-R160C | DLC-109X DLS-108X | STE-Gシリーズ STEシリーズ STLシリーズ | | | | | |
| | | | | | | 17cm セパレート | 17cm セパレート | 17cm セパレート | 17cm セパレート | 17cm | 16cm セパレート | 16cm | 10cm | 17cm | 16cm | 12cm | 10cm | | 2.5cm |
| H23/9 ~ 現在 | LA300S LA310S | 5ドア | フロントドア | 10 or 16cm ※1 | | X | X | X | X | X | ◎ | ◎ | | X | ◎ | | | | |
| | | | パッフル装着時 | KTX-Y161B | | | | | | | | X | X | | | X | | | |
| | | | リアドア | 16cm ※5 | | X | X | X | X | X | X | ◎ | ◎ | | X | ◎ | | | |
| | | | パッフル装着時 | KTX-Y161B | | | | | | | | X | X | | | X | | | |

※ 1: 純正スピーカー付車。
 ※ 2: 鉄板開口部が小さいため取付できません。
 ※ 3: 製品付属の平ワッシャーを使用し取付けます。
 ※ 4: 取付けスペース不足のため取付できません。
 ※ 5: ディーラーオプション付車に限る。但し、リアスピーカーレス車にもスピーカー配線が付いています。
 ※ 6: リアスピーカーレス車は防水ビニールをカットします。

ミラ ココア

ミラ ココア

| 年式 | 型式 | タイプ | 取付位置 | 純正スピーカーサイズ | 車種専用 Best System | DDLiner[Super Highシリーズ] | | | | DDLiner カスタムスピーカー | | | | グレードアップスピーカー | | | | Tune Up DDL-R251T |
|---------------|----------------|-----|--------------|--------------------|------------------|-------------------------|---------------|---------------|---------------|-------------------|---------------|-----------|----------------------|---------------------------------|------|------|------|----------------------|
| | | | | | | DLX-217PRO DLX-F177 | DLX-F17S | DLX-F171S | DDL-R170S | DDL-R170C | DDL-R160S | DDL-R160C | DLC-109X DLS-108X | STE-Gシリーズ STEシリーズ STLシリーズ | | | | |
| | | | | | | 17cm セパレート | 17cm セパレート | 17cm セパレート | 17cm セパレート | 17cm | 16cm セパレート | 16cm | 10cm | 17cm | 16cm | 12cm | 10cm | |
| H21/8 ~ 現在 | L675S L685S | ワゴン | フロントドア ※1 | 10cm or 16cm ※1 | | X | X | | X | X | ◎ | ◎ | | X | ◎ | | | |
| | | | リアドア ※2.5 | 16cm ※2.5 | | X | X | | X | X | X | ◎ | ◎ | | X | ◎ | | |

※ 1: 車両グレード: プラスG、プラスX、Xは16cmスピーカー、プラスL、Lは10cmスピーカーが標準装着です。
 ※ 2: リアスピーカー付車に限る。
 ※ 3: 鉄板開口部が小さいため、取付できません。
 ※ 4: 製品付属の平ワッシャーを使用して取付けます。
 ※ 5: リアスピーカーレス車にもスピーカー配線が付いています。

本ページ掲載車種の取付キットはコチラ♪

車種別取付情報はコチラから♪



| | | | | | | | | | | | | | | | | | |
|----|------|------|------|------|------|------|------|------|------|------|------|------|------|------|------|------|------|
| 西暦 | 1998 | 1999 | 2000 | 2001 | 2002 | 2003 | 2004 | 2005 | 2006 | 2007 | 2008 | 2009 | 2010 | 2011 | 2012 | 2013 | 2014 |
| 和暦 | H10 | H11 | H12 | H13 | H14 | H15 | H16 | H17 | H18 | H19 | H20 | H21 | H22 | H23 | H24 | H25 | H26 |



DAIHATSU (ダイハツ)

ムーヴ

ムーヴ

| 年式 | 型式 | タイプ | 取付位置 | 純正スピーカーサイズ | 車種専用 Best System | DDLLinear[Super Highシリーズ] | | | DDLLinear カスタムスピーカー | | | | グレードアップスピーカー | | | | Tune Up DDL-R251T | | | |
|-----------------|-------------------|--------|------------|-------------------|------------------|---------------------------|------------|------------|---------------------|-----------|------------|-----------|-------------------|---------------------------|------|------|-------------------|------|-------|--|
| | | | | | | DLX-Z17PRO DLX-F177 | DLX-F17S | DLX-F171S | DDL-R170S | DDL-R170C | DDL-R160S | DDL-R160C | DLC-109X DLS-108X | STE-Gシリーズ STEシリーズ STLシリーズ | | | | | | |
| | | | | | | 17cm セパレート | 17cm セパレート | 17cm セパレート | 17cm セパレート | 17cm | 16cm セパレート | 16cm | 10cm | 17cm | 16cm | 12cm | | 10cm | 2.5cm | |
| H22/12 ~ 現在 | LA100S LA110S | 5ドアワゴン | フロントビラー | ※40 | | | | | | | | | | | | | | | | |
| | | | フロントドア | 16cm | | × | × | × | × | × | ◎ | ◎ | | × | ◎ | | | | | |
| | | | バッフル装着時 | KTX-Y161B | | | | | | | | ○ | ○ | | | ○ | | | | |
| | | | リアドア | 16cm ※35.40 | | × | × | × | × | × | × | ◎ | ◎ | | × | ◎ | | | | |
| | | | バッフル装着時 | KTX-Y161B | | | | | | | | ▲ | ▲ | | | ▲ | | | | |
| | | | | | | | | | | ※19.41 | ※19.41 | | | ※19.41 | | | | | | |
| | | | | | | | | | | ※33.37 | ※33.37 | | | ※33.37 | | | | | | |
| | | | | | | | | | | ※37.41,42 | ※37.41,42 | | | ※37.41,42 | | | | | | |
| H18/10 ~ H22/12 | L175S L185S | 5ドアワゴン | フロントビラー | 3cm ※36 | | | | | | | | | | | | | | | | |
| | | | ダッシュボード | 装着設定なし | | | | | | | | | | | | | | | | |
| | | | ツイーター取付Kit | KTX-D01MV | | | | | | | | ○ | | | | ○ | | | ○ | |
| | | | フロントドア | 10cm or 16cm ※34 | | × | × | × | × | × | ◎ | ◎ | | × | ◎ | | | | | |
| | | | バッフル装着時 | KTX-Y161B | | | | | | | | ○ | ○ | | | ○ | | | | |
| | | | リアドア | 16cm ※34.35 | | × | × | × | × | × | ◎ | ◎ | | × | ◎ | | | | | |
| | | | | | | | | | | ※19.41 | ※19.41 | | | ※19.41 | | | | | | |
| | | | | | | | | | | ※27.37 | ※27.37 | | | ※33.37 | | | | | | |
| | | | | | | | | | | ○ | ○ | | | ○ | | | | | | |
| | | | | | | | | | | ※19.37 | ※19.37 | | | ※19.37 | | | | | | |
| H14/10 ~ H18/10 | L150S L152S L160S | 5ドアワゴン | フロントビラー | 装着設定なし | | | | | | | | | | | | | | | | |
| | | | ツイーター取付Kit | KTX-D02ML (生産終了) | | | | | | | | ○ | | | | ○ | | | ○ | |
| | | | フロントドア | 10cm or 16cm ※15 | | × | × | × | × | × | ◎ | ◎ | | × | ◎ | | | | | |
| | | | バッフル装着時 | KTX-Y161B | | | | | | | | ○ | ○ | | | ○ | | | | |
| | | | | | | | | | | ※12.27 | ※12.27 | | | ※12.33 | | | | | | |
| H10/10 ~ H14/10 | L900S L902S L910S | 5ドアワゴン | フロントドア | 10cm or 16cm ※1.2 | | × | × | × | × | × | ◎ | ◎ | | × | ◎ | | | | | |
| | | | リアルーフ | 16cm | | × | × | × | × | × | ◎ | ◎ | | × | ◎ | | | | | |
| | | | リアトレイボード | - | | | | | | | | | | | | | | | | |
| | | | | | | | | | | ※23 | ※23 | | | ※32 | | | ※32 | | | |
| H7/8 ~ H10/10 | L602S L610S | 5ドアワゴン | フロントドア | 10cm or 16cm ※1.2 | | × | × | × | × | × | ◎ | ◎ | | × | ◎ | | | | | |
| | | | リアルーフ | 16cm | | × | × | × | × | × | ◎ | ◎ | | × | ◎ | | | | | |
| | | | リアトレイボード | - | | | | | | | | | | | | | | | | |
| | | | | | | | | | | ※23 | ※23 | | | ※25 | | | ※25 | | | |

- ※ 1 : カロツツェリアオーディオシステム装着車を除く。
- ※ 2 : カロツツェリアオーディオシステム装着車。
- ※ 12 : 純正1DINAM/FMカセットステレオは2チャンネル出力のため、リアスピーカーを装着しても音が鳴りません。取付けの際は同時にヘッドユニットの交換が必要となります。
- ※ 13 : 鉄板開口部が大きいので取付けできません。
- ※ 15 : 鉄板開口部が小さいので取付けできません。
- ※ 19 : 純正スピーカーグリル裏側の円筒リブの切除が必要です。
- ※ 23 : 開口部が小さく、また奥行不足のため取付けできません。
- ※ 25 : 純正10cmスピーカー装着車に限る。スピーカーグリル側への取付けとなります。但し、スピーカー端子が上側になる様に取付けます。
- ※ 27 : 製品付属の樹脂ワッシャーを使用し取付けます。
- ※ 32 : 平ワッシャーでスピーカーフレームをはさみ(表/裏)、グリル側へ取付けとなります。但し、スピーカー端子が上側になる様に取付けます。
- ※ 33 : 製品付属の平ワッシャーを使用して取付けます。
- ※ 34 : RS,R,X Limited,Xに、6スピーカーパック(16cm4スピーカー&ツイーター)がメーカーオプションになります。全グレード、2スピーカー(フロント10cm×2)が標準装備になります。全グレード、オーディオレス車にも、2スピーカー(フロント16cm×2)が標準装備になります。
- ※ 35 : リアドアスピーカー無車にも、スピーカー配線があります。
- ※ 36 : 純正ツイーターと取付けブラケットが一体式のため製品の固定が出来ません。
- ※ 37 : リアドアスピーカー無車は防水ビニールをカットします。
- ※ 38 : DDL-R160S/STE-G160SIに同梱されているツイーターのスマートインストールが可能です。
- ※ 39 : ツイーター部の取付けにはネジ穴加工が必要です。
- ※ 40 : 6スピーカーパック(16cm4ドアスピーカー&ツイーター)装着車に限る。
- ※ 41 : 純正スピーカー固定用ネジで取付けます。
- ※ 42 : リアスピーカーレス車の場合、車両側のネジ穴を6φに拡大加工することにより取付け可能となります。

【記号説明】 ◎:トレードイン ○:取付け可 ●:鉄板開口部拡大加工 ▲:鉄板部ネジ穴加工 S:別売スピーカー使用 ×:取付け不可 -:対象外 空欄:未調査

表の見方
製品情報
トヨタ
ニッサン
ホンダ
マツダ
ミツビシ
スバル
スズキ
ダイハツ
輸入車
製品仕様
車種別取付例

表の見方

製品情報

トヨタ

ニッサン

ホンダ

マツダ

ミツビシ

スバル

スズキ

ダイハツ

輸入車

製品仕様

車種別取付例

DAIHATSU (ダイハツ)

ムーヴ カスタム

ムーヴ カスタム

| 年式 | 型式 | タイプ | 取付位置 | 純正スピーカーサイズ | 車種専用 Best System | DDLLinear[Super Highシリーズ] | | | | DDLLinear カスタムスピーカー | | | | グレードアップスピーカー | | | | Tune Up | |
|--------------------|------------------|------------|----------------|------------------------|------------------|---------------------------|---------------|---------------|---------------|---------------------|---------------|-----------|----------------------|---------------------------------|------|-----------|-----------|---------|---|
| | | | | | | DLX-Z17PRO DLX-F177 | DLX-F17S | DLX-F171S | DDL-R170S | DDL-R170C | DDL-R160S | DDL-R160C | DLC-109X DLS-108X | STE-Gシリーズ STEシリーズ STLシリーズ | | | DDL-R251T | | |
| | | | | | | 17cm セパレート | 17cm セパレート | 17cm セパレート | 17cm セパレート | 17cm | 16cm セパレート | 16cm | 10cm | 17cm | 16cm | 12cm | 10cm | 2.5cm | |
| H22/12 ~ 現在 | LA100S LA110S | 5ドア ワゴン | フロントビラー | ※40 | | | | | | | | | | | | | | | |
| | | | フロントドア | 16cm | | × | × | × | × | × | ◎ | ◎ | | × | ◎ | | | | |
| | | | パッフル装着時 | KTX-Y161B | | | | | | | | ○ | ○ | | | ○ | | | |
| | | | リアドア | 16cm ※35,40 | | × | × | × | × | × | × | ○ | ○ | | × | ○ | | | |
| | | | パッフル装着時 | KTX-Y161B | | | | | | | | ▲ | ▲ | | | ▲ | | | |
| | | | | | | | | | | | | ※37,41,42 | ※37,41,42 | | | ※37,41,42 | | | |
| H18/10 ~ H22/12 | L175S L185S | 5ドア ワゴン | フロントビラー | 3cm ※36 | | | | | | | | | | | | | | | |
| | | | ダッシュボード | 装着設定なし | | | | | | | | | | | | | | | |
| | | | ツイーター 取付Kit | KTX-D01MV | | | | | | | | ○ | | | | ○ | | | ○ |
| | | | フロントドア | 10cm or 16cm ※34 | | × | × | × | × | × | ◎ | ◎ | | × | ◎ | | | | |
| | | | パッフル装着時 | KTX-Y161B | | | | | | | | ○ | ○ | | | ○ | | | |
| | | | リアドア | 16cm ※34,35 | | × | × | × | × | × | ○ | ○ | | × | ○ | | | | |
| | | | | | | | | | ○ | ○ | | | ○ | | | | | | |
| | | | | | | | | | ※19,37 | ※19,37 | | | ※19,37 | | | | | | |

- ※ 15: 鉄板開口部が小さいため取付けできません。
- ※ 19: 純正スピーカーグリル裏側の円筒リブの切除が必要です。
- ※ 23: 開口部が小さく、また奥行不足のため取付けできません。
- ※ 27: 製品付属の樹脂ワッシャーを使用し取付けます。
- ※ 33: 製品付属の平ワッシャーを使用して取付けます。
- ※ 34: RS,R,X Limited,Xに、6スピーカーパック(16cm4スピーカー&ツイーター)がメーカーオプションになります。全グレード、2スピーカー(フロント10cm×2)が標準装備になります。全グレード、オーディオレス車にも、2スピーカー(フロント16cm×2)が標準装備になります。
- ※ 35: リアドアスピーカー無車にも、スピーカー配線があります。
- ※ 36: 純正ツイーターと取付けブラケットが一体式のため製品の固定が出来ません。
- ※ 37: リアドアスピーカー無車は防水ビニールをカットします。
- ※ 38: DDL-R160S/STE-G160Siに同梱されているツイーターのスマートインストールが可能です。
- ※ 39: ツイーター部の取付けにはネジ穴加工が必要です。
- ※ 40: 6スピーカーパック(16cm4ドアスピーカー&ツイーター)装着車に限る。
- ※ 41: 純正スピーカー固定用ネジで取付けます。
- ※ 42: リアスピーカーレス車の場合、車両側のネジ穴を6φに拡大加工することにより取付け可能となります。

| | | | | | | | | | | | | | | | | | |
|----|------|------|------|------|------|------|------|------|------|------|------|------|------|------|------|------|------|
| 西暦 | 1998 | 1999 | 2000 | 2001 | 2002 | 2003 | 2004 | 2005 | 2006 | 2007 | 2008 | 2009 | 2010 | 2011 | 2012 | 2013 | 2014 |
| 和暦 | H10 | H11 | H12 | H13 | H14 | H15 | H16 | H17 | H18 | H19 | H20 | H21 | H22 | H23 | H24 | H25 | H26 |



DAIHATSU (ダイハツ)

ムーヴ コンテ / ムーヴ コンテ カスタム

ムーヴ コンテ / ムーヴ コンテ カスタム

| 年式 | 型式 | タイプ | 取付位置 | 純正スピーカーサイズ | 車種専用 Best System | DDLLinear[Super Highシリーズ] | | | DDLLinear カスタムスピーカー | | | | グレードアップスピーカー | | | | Tune Up DDL-R251T | | |
|------------|-------------|-----|---------|--------------|------------------|---------------------------|------------|------------|---------------------|-----------|------------|-----------|-------------------|---------------------------|------|------|-------------------|------|--|
| | | | | | | DLX-Z17PRO DLX-F177 | DLX-F17S | DLX-F171S | DDL-R170S | DDL-R170C | DDL-R160S | DDL-R160C | DLC-109X DLS-108X | STE-Gシリーズ STEシリーズ STLシリーズ | | | | | |
| | | | | | | 17cm セバレート | 17cm セバレート | 17cm セバレート | 17cm セバレート | 17cm | 16cm セバレート | 16cm | 10cm | 17cm | 16cm | 12cm | | 10cm | |
| H20/8 ~ 現在 | L575S L585S | 5ドア | フロントピラー | 2.5cm | | | | | | | | | | | | | | | |
| | | | フロントドア | 10cm or 16cm | | × | × | × | × | × | ◎ | ◎ | | × | ◎ | | | | |
| | | | パッフル装着時 | KTX-Y161B | | | | | | | | ○ | ○ | | | ○ | | | |
| | | | リアドア | 16cm ※1 | | × | × | × | × | × | ◎ | ◎ | | × | ◎ | | | | |
| | | | パッフル装着時 | KTX-Y161B | | | | | | | | ○ | ○ | | | ○ | | | |

- ※ 1: リアスピーカーレス車にもスピーカー配線が付いています。
- ※ 2: 鉄板開口部が小さいため取付けできません。
- ※ 3: 取付ネジ位置が製品フレームの端側となるため、製品付属の平ワッシャーを使用して取付けます。
- ※ 4: 車両側のネジ穴を6Φに拡大加工し、ドアトリム裏側の円筒リブを切除加工することにより取付け可能となります。

ムーヴ ラテ

ムーヴ ラテ

| 年式 | 型式 | タイプ | 取付位置 | 純正スピーカーサイズ | 車種専用 Best System | DDLLinear[Super Highシリーズ] | | | DDLLinear カスタムスピーカー | | | | グレードアップスピーカー | | | | Tune Up DDL-R251T | |
|----------------|-------------|-----|---------|------------|------------------|---------------------------|------------|------------|---------------------|-----------|------------|-----------|-------------------|---------------------------|------|------|-------------------|------|
| | | | | | | DLX-Z17PRO DLX-F177 | DLX-F17S | DLX-F171S | DDL-R170S | DDL-R170C | DDL-R160S | DDL-R160C | DLC-109X DLS-108X | STE-Gシリーズ STEシリーズ STLシリーズ | | | | |
| | | | | | | 17cm セバレート | 17cm セバレート | 17cm セバレート | 17cm セバレート | 17cm | 16cm セバレート | 16cm | 10cm | 17cm | 16cm | 12cm | | 10cm |
| H16/8 ~ H20/12 | L550S L560S | 5ドア | フロントドア | 16cm | | × | × | × | × | × | ◎ | ◎ | | × | ◎ | | | |
| | | | パッフル装着時 | KTX-Y161B | | | | | | | | ○ | ○ | | | ○ | | |
| | | | リアドア | 16cm ※1 | | × | × | × | × | × | ◎ | ◎ | | × | ◎ | | | |
| | | | パッフル装着時 | KTX-Y161B | | | | | | | | | ○ | ○ | | | ○ | |

- ※ 1: 純正スピーカー付車。
- ※ 2: 製品付属の平ワッシャーを使用し取付けます。
- ※ 3: 鉄板開口部が小さくまた、鉄板の段差に乗り上げるため取付けできません。
- ※ 4: 製品付属の樹脂ワッシャーを使用して取付けます。
- ※ 5: 奥行不足のため取付けできません。
- ※ 7: 純正スピーカーグリル裏側の円筒リブの切除が必要です。

本ページ掲載車種の取付キットはコチラ♪



車種別取付情報はコチラから♪



表の見方
製品情報
トヨタ
ニッサン
ホンダ
マツダ
ミツビシ
スバル
スズキ
ダイハツ
輸入車
製品仕様
車種別取付例