

# TOYOTA

トヨタ

|                    |    |                |    |
|--------------------|----|----------------|----|
| 86                 | 15 | サイノス           | 49 |
| bB                 | 15 | サクシード(ワゴン/バン)  | 49 |
| FJクルーザー            | 16 | シエンタ           | 49 |
| iQ                 | 16 | スーブラ           | 50 |
| ist                | 17 | スターレット         | 50 |
| MR-2               | 18 | スパキー           | 50 |
| MR-S               | 18 | スプリンター         | 50 |
| RAV4               | 19 | スプリンター カリブ     | 51 |
| アイシス               | 20 | スペイド           | 51 |
| アクア                | 20 | セリカ            | 51 |
| アバロン               | 21 | セルシオ           | 52 |
| アベンシス              | 21 | セレス            | 52 |
| アベンシス ワゴン          | 21 | ソアラ            | 52 |
| アリオン               | 22 | ターセル           | 53 |
| アリスト               | 23 | タウンエース         | 53 |
| アルテッツァ             | 23 | タウンエース ノア      | 53 |
| アルファード             | 24 | チェイサー          | 54 |
| アルファード ハイブリッド      | 25 | デュエット          | 54 |
| アレックス              | 25 | トレノ            | 55 |
| イプサム               | 26 | ナディア           | 55 |
| ヴァンガード             | 26 | ノア             | 56 |
| ウィッシュ              | 27 | ノア ハイブリッド      | 57 |
| ウィンダム              | 28 | ハイエース/レジアスエース  | 57 |
| ヴィッツ               | 28 | ハイエース レジアス     | 58 |
| ヴェルファイア            | 29 | ハイラックス サーフ     | 58 |
| ヴェルファイア ハイブリッド     | 30 | ハリアー           | 59 |
| ヴェロツサ              | 30 | ハリアー ハイブリッド    | 60 |
| ヴォクシー              | 31 | パッソ            | 60 |
| ヴォクシー ハイブリッド       | 32 | パッソ セツテ        | 61 |
| エスティマ              | 33 | ピクシス スペース      | 61 |
| エスティマ ハイブリッド       | 34 | ビスタ            | 62 |
| オーバ                | 34 | ビスタ アルデオ       | 62 |
| オーリス               | 35 | ファンカーゴ         | 62 |
| カムリ                | 35 | ブラッツ           | 63 |
| カムリ グラシア           | 36 | プリウス           | 64 |
| カーナ                | 36 | プリウス PHV       | 65 |
| カーナ ED             | 36 | プリウス α         | 65 |
| カルディナ              | 37 | ブレイド           | 66 |
| カレン                | 38 | プレミオ           | 66 |
| カローラ               | 38 | プログレ           | 67 |
| カローラ アクシオ          | 39 | プロナード          | 67 |
| カローラ スパシオ          | 39 | プロボックス         | 67 |
| カローラ ツーリングワゴン      | 40 | ベルタ            | 67 |
| カローラ フィールダー        | 40 | ポルテ            | 68 |
| カローラ フィールダー ハイブリッド | 41 | マーク X          | 68 |
| カローラ ランクス          | 42 | マーク X Zio      | 69 |
| カローラ ルミオン          | 42 | マークII          | 69 |
| カローラ II            | 43 | マークII ワゴン クオリス | 70 |
| ガイア                | 43 | マークII プリット     | 70 |
| キャミ                | 43 | マリノ            | 70 |
| クラウン               | 44 | ライトエース ノア      | 71 |
| クラウン アスリート         | 45 | ラウム            | 71 |
| クラウン マジェスタ         | 45 | ラクティス          | 72 |
| クラウン ロイヤル          | 46 | ラッシュ           | 72 |
| クルーザー              | 46 | ランドクルーザー 100   | 73 |
| クレスト               | 47 | ランドクルーザー 80    | 73 |
| グランビア              | 47 | ランドクルーザー プラド   | 74 |
| コルサ                | 48 | レジアス           | 75 |
| コロナ プレミオ           | 48 | レビン            | 75 |
| コロナ EXIV           | 48 |                |    |

TOYOTA (トヨタ)

86

86

| 年式            | 型式  | タイプ | 取付位置    | 純正スピーカーサイズ              | 車種専用 Best System | DDLinear[Super Highシリーズ] |               |               |               | DDLinear カスタムスピーカー |               |           |                      | グレードアップスピーカー                    |      |      |      | Tune Up |           |  |
|---------------|-----|-----|---------|-------------------------|------------------|--------------------------|---------------|---------------|---------------|--------------------|---------------|-----------|----------------------|---------------------------------|------|------|------|---------|-----------|--|
|               |     |     |         |                         |                  | DLX-Z17PRO<br>DLX-F177   | DLX-F17S      | DLX-F171S     | DDL-R170S     | DDL-R170C          | DDL-R160S     | DDL-R160C | DLC-109X<br>DLS-108X | STE-Gシリーズ<br>STEシリーズ<br>STLシリーズ |      |      |      |         | DDL-R251T |  |
|               |     |     |         |                         |                  | 17cm<br>セパレート            | 17cm<br>セパレート | 17cm<br>セパレート | 17cm<br>セパレート | 17cm               | 16cm<br>セパレート | 16cm      | 10cm                 | 17cm                            | 16cm | 12cm | 10cm |         | 2.5cm     |  |
| H24/4 ~<br>現在 | ZN6 | クーペ | ダッシュボード | 2.5cm ※1                |                  |                          |               |               |               |                    |               |           |                      |                                 |      |      |      |         |           |  |
|               |     |     | フロントドア  | 16cm ※2                 |                  | ×                        | ×             | ×             | ×             | ×                  | ×             | ×         | ×                    | ◎                               | ×    |      |      |         |           |  |
|               |     |     | パッフル装着時 | KTX-Y175B<br>KTX-Y171HB |                  | ◎                        | ◎             | ◎             | ◎             | ◎                  | ◎             | ◎         | ◎                    | ◎                               | ◎    | ◎    | ◎    |         |           |  |
|               |     |     | リアサイド   | 6.5cm ※1                |                  |                          |               |               |               |                    |               |           |                      |                                 |      |      |      |         |           |  |

車種別取付情報

- ※ 1: 6スピーカー付車に限る。
- ※ 2: 2/6スピーカー付車に限る。
- ※ 3: 鉄板開口部が大きいため取付けできません。
- ※ 4: 製品付属のトヨタ/ニッサン用スペーサーとUクリップを使用し取付けます。
- ※ 5: 16cmサイズのスピーカー取付け時はパッフルボード内側にパッフルボード付属のスポンジテープを貼ってから取付けます。
- ※ 6: スピーカーレス仕様車はスピーカー配線が無いため取付けできません。

bB

bB

| 年式                | 型式                      | タイプ | 取付位置      | 純正スピーカーサイズ              | 車種専用 Best System | DDLinear[Super Highシリーズ] |               |               |               | DDLinear カスタムスピーカー |               |           |                      | グレードアップスピーカー                    |      |      |      | Tune Up |           |  |
|-------------------|-------------------------|-----|-----------|-------------------------|------------------|--------------------------|---------------|---------------|---------------|--------------------|---------------|-----------|----------------------|---------------------------------|------|------|------|---------|-----------|--|
|                   |                         |     |           |                         |                  | DLX-Z17PRO<br>DLX-F177   | DLX-F17S      | DLX-F171S     | DDL-R170S     | DDL-R170C          | DDL-R160S     | DDL-R160C | DLC-109X<br>DLS-108X | STE-Gシリーズ<br>STEシリーズ<br>STLシリーズ |      |      |      |         | DDL-R251T |  |
|                   |                         |     |           |                         |                  | 17cm<br>セパレート            | 17cm<br>セパレート | 17cm<br>セパレート | 17cm<br>セパレート | 17cm               | 16cm<br>セパレート | 16cm      | 10cm                 | 17cm                            | 16cm | 12cm | 10cm |         | 2.5cm     |  |
| H17/12 ~<br>現在    | QNC20<br>QNC21<br>QNC25 | 5ドア | フロントビラー   | 3.8cm ※17               |                  |                          |               |               |               |                    |               |           |                      |                                 |      |      |      |         |           |  |
|                   |                         |     | ダッシュボード   | 3.8cm ※23               |                  |                          |               |               |               |                    |               |           |                      |                                 |      |      |      |         |           |  |
|                   |                         |     | フロントドア    | 16cm ※23                |                  | ×                        | ×             | ×             | ×             | ×                  | ×             | ×         | ×                    | ◎                               | ×    |      |      |         |           |  |
|                   |                         |     | パッフル装着時   | KTX-Y175B<br>KTX-Y171HB |                  | ◎                        | ◎             | ◎             | ◎             | ◎                  | ◎             | ◎         | ◎                    | ◎                               | ◎    | ◎    | ◎    |         |           |  |
|                   |                         |     | センターコンソール | 16cm ※17                |                  |                          |               |               |               |                    |               |           |                      |                                 |      |      |      |         |           |  |
|                   |                         |     | リアドア      | 16cm ※18                |                  | ×                        | ×             | ×             | ×             | ×                  | ◎             | ◎         | ◎                    | ◎                               | ×    | ◎    |      |         |           |  |
|                   |                         |     | リアサイドビラー  | 6.6cm ※17               |                  |                          |               |               |               |                    |               |           |                      |                                 |      |      |      |         |           |  |
| H12/2 ~<br>H17/12 | NCP30<br>NCP31<br>NCP35 | 5ドア | ダッシュボード   | 6.6cm ツィーター             |                  |                          |               |               |               |                    |               |           |                      |                                 |      |      |      |         |           |  |
|                   |                         |     | フロントドア    | 16cm ※2                 |                  | ×                        | ×             | ×             | ×             | ×                  | ×             | ×         | ◎                    | ×                               |      |      |      |         |           |  |
|                   |                         |     | パッフル装着時   | KTX-Y171HB              |                  | ◎                        | ◎             | ◎             | ◎             | ◎                  | ◎             | ◎         | ◎                    | ◎                               | ◎    | ◎    | ◎    |         |           |  |
|                   |                         |     | パッフル装着時   | KTX-Y171B               |                  | SO                       | ◎             | ◎             | ◎             | ◎                  | ◎             | ◎         | ◎                    | ◎                               | ◎    | ◎    | ◎    |         |           |  |
|                   |                         |     | リアサイド     | 14cm                    |                  | ×                        | ×             | ×             | ×             | ×                  | ×             | ×         | ×                    | ×                               | ×    | ×    |      |         |           |  |

車種別取付情報

- ※ 2: 純正スピーカーの固定はリベット止めです。
- ※ 7: 鉄板開口部が大きいため取付けできません。
- ※ 11: 奥行不足のため取付けできません。
- ※ 13: 製品付属のトヨタ/ニッサン用スペーサーを使用し取付けます。
- ※ 14: 鉄板開口部が小さいため取付けできません。
- ※ 15: 鉄板開口部が大きく、また奥行不足のため取付けできません。
- ※ 16: 別売の「KTX-S175」を合わせて使用することにより取付可能です。
- ※ 17: 純正11スピーカー付き車。
- ※ 18: 純正6スピーカー付き車。
- ※ 21: 16cmサイズのスピーカー取付け時はパッフルボード内側にパッフルボード付属のスポンジテープを貼ってから取付けます。
- ※ 22: 製品付属の樹脂ワッシャーを使用し取付けます。
- ※ 23: 純正3.8cmインパネツィーター(ダッシュボードに装着されています。)を取外すとフロントドアスピーカー配線に音声信号が流れません。よって純正インパネツィーターを使用しない場合は、インパネツィーター用車両配線コネクター(4P)部をバイパスさせる配線加工をすることにより車種側ドアスピーカー配線に信号が流れます。
- ※ 24: 車種側リベット穴を5Φから6Φに拡大して取付けます。
- ※ 25: 製品付属の平ワッシャーを使用し取付けます。

|    |      |      |      |      |      |      |      |      |      |      |      |      |      |      |      |      |      |
|----|------|------|------|------|------|------|------|------|------|------|------|------|------|------|------|------|------|
| 西暦 | 1998 | 1999 | 2000 | 2001 | 2002 | 2003 | 2004 | 2005 | 2006 | 2007 | 2008 | 2009 | 2010 | 2011 | 2012 | 2013 | 2014 |
| 和暦 | H10  | H11  | H12  | H13  | H14  | H15  | H16  | H17  | H18  | H19  | H20  | H21  | H22  | H23  | H24  | H25  | H26  |



TOYOTA (トヨタ)

FJクルーザー

FJクルーザー

| 年式            | 型式     | タイプ        | 取付位置    | 純正スピーカーサイズ               | 車種専用 Best System | DDLLinear[Super Highシリーズ] |               |               |               | DDLLinear カスタムスピーカー |               |           |                      | グレードアップスピーカー                    |      |      |           | Tune Up |       |   |
|---------------|--------|------------|---------|--------------------------|------------------|---------------------------|---------------|---------------|---------------|---------------------|---------------|-----------|----------------------|---------------------------------|------|------|-----------|---------|-------|---|
|               |        |            |         |                          |                  | DLX-Z17PRO<br>DLX-F177    | DLX-F17S      | DLX-F171S     | DDL-R170S     | DDL-R170C           | DDL-R160S     | DDL-R160C | DLC-109X<br>DLS-108X | STE-Gシリーズ<br>STEシリーズ<br>STLシリーズ |      |      | DDL-R251T |         |       |   |
|               |        |            |         |                          |                  | 17cm<br>セパレート             | 17cm<br>セパレート | 17cm<br>セパレート | 17cm<br>セパレート | 17cm                | 16cm<br>セパレート | 16cm      | 10cm                 | 17cm                            | 16cm | 12cm | 10cm      |         | 2.5cm |   |
| H22/12~<br>現在 | GSJ15W | 5ドア<br>ワゴン | ダッシュボード | 6.5cm                    | SXS-69S          |                           |               |               |               |                     |               |           |                      |                                 |      |      |           |         |       |   |
|               |        |            | フロントドア  | 6×9inch                  |                  | ×                         | ×             | ×             | ×             | ×                   | ×             | ×         | ×                    | ×                               | ×    | ×    | ×         | ×       | ×     |   |
|               |        |            | バッフル装着時 | KTX-Y173BS<br>KTX-Y691HB |                  | ◎                         | ◎             | ◎             | ◎             | ◎                   | ◎             | ◎         | ◎                    | ◎                               | ◎    | ◎    | ◎         | ◎       | ◎     | ◎ |
|               |        |            | リアピラー   | 6.5cm                    |                  | ※2                        | ※2            | ※2            | ※2            | ※2                  | ※2,3          | ※2,3      |                      | ※2                              | ※2,3 |      |           |         |       |   |
|               |        |            | ルーフ     | エキサイター                   |                  |                           |               |               |               |                     |               |           |                      |                                 |      |      |           |         |       |   |

※ 1: 鉄板開口部が大きいため取付できません。  
 ※ 2: 製品固定は純正ネジを使用してください。  
 ※ 3: 16cmサイズのスピーカー取付け時はバッフルボード内側にバッフルボード付属のスポンジテープを貼ってから取付けます。

iQ

iQ

| 年式            | 型式    | タイプ           | 取付位置    | 純正スピーカーサイズ              | 車種専用 Best System | DDLLinear[Super Highシリーズ] |               |               |               | DDLLinear カスタムスピーカー |               |           |                      | グレードアップスピーカー                    |      |      |           | Tune Up |       |
|---------------|-------|---------------|---------|-------------------------|------------------|---------------------------|---------------|---------------|---------------|---------------------|---------------|-----------|----------------------|---------------------------------|------|------|-----------|---------|-------|
|               |       |               |         |                         |                  | DLX-Z17PRO<br>DLX-F177    | DLX-F17S      | DLX-F171S     | DDL-R170S     | DDL-R170C           | DDL-R160S     | DDL-R160C | DLC-109X<br>DLS-108X | STE-Gシリーズ<br>STEシリーズ<br>STLシリーズ |      |      | DDL-R251T |         |       |
|               |       |               |         |                         |                  | 17cm<br>セパレート             | 17cm<br>セパレート | 17cm<br>セパレート | 17cm<br>セパレート | 17cm                | 16cm<br>セパレート | 16cm      | 10cm                 | 17cm                            | 16cm | 12cm | 10cm      |         | 2.5cm |
| H20/11~<br>現在 | KGJ10 | 3ドア<br>ハッチバック | フロントドア  | 2.5cm<br>ツイーター          |                  |                           |               |               |               |                     |               |           |                      |                                 |      |      |           |         |       |
|               |       |               | フロントドア  | 16cm<br>※1              | ×                | ×                         | ×             | ×             | ×             | ×                   | ×             | ×         | ×                    | ◎                               | ×    |      |           |         |       |
|               |       |               | バッフル装着時 | KTX-Y175B<br>KTX-Y171HB | ○                | ○                         | ○             | ○             | ○             | ○                   | ○             | ◎         | ◎                    | ◎                               | ◎    | ◎    | ◎         | ◎       | ◎     |
|               |       |               | リアサイド   | 14cm                    | ▲                | ▲                         | ▲             | ▲             | ▲             | ▲                   | ×             | ×         | ×                    | ◎                               | ×    |      |           |         |       |
|               |       |               | バッフル装着時 | KTX-Y178B               | ○                | ○                         | ○             | ○             | ○             | ○                   | ◎             | ◎         | ◎                    | ◎                               | ◎    | ◎    | ◎         | ◎       | ◎     |

※ 1: 純正スピーカーの固定はリベット止めです。  
 ※ 2: 鉄板開口部が大きいため取付できません。  
 ※ 3: 製品付属のトヨタ/ニッサン用スペーサーを使用し取付けます。  
 ※ 4: 製品付属のスペーサーを使用し、鉄板部へネジ穴加工で取付けます。  
 ※ 5: 鉄板部へネジ穴加工で取付けます。  
 ※ 6: 16cmサイズのスピーカー取付け時はバッフルボード内側にバッフルボード付属のスポンジテープを貼ってから取付けます。

本ページ掲載車種の取付キットはコチラ♪

車種別取付情報はコチラから♪

|  |   |   |  |   |  |   |
|--|---|---|--|---|--|---|
| <p><b>KTX-Y171B</b><br/>トヨタ専用<br/>標準小売価格 ¥3,500 (税別)</p>  | <p><b>KTX-Y171HB</b><br/>トヨタ / ニッサン / マツダ / 他 車種専用<br/>標準小売価格 ¥5,500 (税別)</p>  | <p><b>KTX-Y173BS</b><br/>トヨタ専用<br/>標準小売価格 ¥4,500 (税別)</p>  | <p><b>KTX-Y175B</b><br/>トヨタ専用<br/>標準小売価格 ¥4,000 (税別)</p>  | <p><b>KTX-Y178B</b><br/>トヨタ専用<br/>標準小売価格 ¥4,200 (税別)</p>  | <p><b>KTX-Y691HB</b><br/>トヨタ / ニッサン専用<br/>標準小売価格 ¥8,000 (税別)</p>  |  |
|--|---|---|--|---|--|---|

表の見方

製品情報

トヨタ

ニッサン

ホンダ

マツダ

ミツビシ

スバル

スズキ

ダイハツ

輸入車

製品仕様

車種別取付例

TOYOTA (トヨタ)

| 年式            | 型式                         | タイプ | 取付位置    | 純正スピーカーサイズ              | 車種専用 Best System | DDLiner[Super Highシリーズ] |               |               |               | DDLiner カスタムスピーカー |               |           |                      | グレードアップスピーカー                    |      |      |      | Tune Up |           |  |
|---------------|----------------------------|-----|---------|-------------------------|------------------|-------------------------|---------------|---------------|---------------|-------------------|---------------|-----------|----------------------|---------------------------------|------|------|------|---------|-----------|--|
|               |                            |     |         |                         |                  | DLX-Z17PRO<br>DLX-F177  | DLX-F17S      | DLX-F171S     | DDL-R170S     | DDL-R170C         | DDL-R160S     | DDL-R160C | DLC-109X<br>DLS-108X | STE-Gシリーズ<br>STEシリーズ<br>STLシリーズ |      |      |      |         | DDL-R251T |  |
|               |                            |     |         |                         |                  | 17cm<br>セパレート           | 17cm<br>セパレート | 17cm<br>セパレート | 17cm<br>セパレート | 17cm              | 16cm<br>セパレート | 16cm      | 10cm                 | 17cm                            | 16cm | 12cm | 10cm |         | 2.5cm     |  |
| H19/7 ~ 現在    | NCP110<br>NCP115<br>ZSP110 | 5ドア | ドアミラー   | 2.5cm<br>ツイーター<br>※24   |                  |                         |               |               |               |                   |               |           |                      |                                 |      |      |      |         |           |  |
|               |                            |     | フロントドア  | 16cm<br>※2.24           | ▲                | ▲                       | ▲             | ▲             | ▲             | ×                 | ×             |           | ◎                    | ×                               |      |      |      |         |           |  |
|               |                            |     | パッフル装着時 | KTX-Y175B<br>KTX-Y171HB | ○                | ○                       | ○             | ○             | ○             | ○                 | ◎             | ◎         | ○                    | ○                               |      |      |      |         |           |  |
|               |                            |     | リアドア    | 14cm<br>※2              | ▲                | ▲                       | ▲             | ▲             | ▲             | ×                 | ×             |           | ◎                    | ×                               |      |      |      |         |           |  |
|               |                            |     | パッフル装着時 | KTX-Y178B               | ○                | ○                       | ○             | ○             | ○             | ◎                 | ◎             | ○         | ○                    |                                 |      |      |      |         |           |  |
| H14/5 ~ H19/7 | NCP60<br>NCP61<br>NCP65    | 5ドア | ドアミラー   | 2.5cm<br>ツイーター<br>※1    |                  |                         |               |               |               |                   |               |           |                      |                                 |      |      |      |         |           |  |
|               |                            |     | フロントドア  | 16cm<br>※2              | ×                | ×                       | ×             | ×             | ×             | ×                 | ×             | ×         | ◎                    | ×                               |      |      |      |         |           |  |
|               |                            |     | パッフル装着時 | KTX-Y171B<br>KTX-Y171HB | ×                | ○                       | ○             | ○             | ○             | ○                 | ○             | ○         | ◎                    | ◎                               |      |      |      |         |           |  |
|               |                            |     | リアドア    | 14cm<br>※2              | ▲                | ×                       | ×             | ×             | ×             | ×                 | ×             | ×         | ◎                    | ×                               |      |      |      |         |           |  |
|               |                            |     | パッフル装着時 | KTX-Y172B<br>KTX-Y171HB | ▲                | ▲                       | ▲             | ▲             | ▲             | ▲                 | ▲             | ▲         | ◎                    | ◎                               |      |      |      |         |           |  |

- ※ 1: 6スピーカー装着車。
- ※ 2: 純正スピーカーの固定はリベット止めです。
- ※ 13: 奥行不足のため取付けできません。
- ※ 15: 製品付属のスペーサーを使用し、鉄板部へネジ穴加工で取付けます。
- ※ 17: 製品付属のトヨタ/ニッサン用スペーサーを使用し取付けます。
- ※ 18: 鉄板開口部が大きいので取付けできません。
- ※ 19: 固定用ネジ穴ピッチが一部合わないためネジ穴加工が必要です。
- ※ 20: 16cmサイズのスピーカー取付け時はパッフルボード内側にパッフルボード付属のスポンジテープを貼ってから取付けます。
- ※ 21: KTX-Y171Bを使用する場合は、純正のリベット穴が5φのため6φに拡大加工して取付けてください。
- ※ 23: 鉄板部へネジ穴加工で取付けます。
- ※ 24: 純正ツイーター装着車は純正ツイーターを外すと車輻側ドアスピーカー配線に信号が流れません。但し、純正ツイーターを使用しない場合には純正ツイーター用配線コネクタ部(4Pケーブル)をバイパスさせる配線加工をすることにより車輻側ドアスピーカー配線に信号が流れます。



TOYOTA (トヨタ)

MR-2

MR-2

| 年式              | 型式   | タイプ | 取付位置   | 純正スピーカーサイズ      | 車種専用 Best System | DDLinear[Super Highシリーズ] |               |               |               | DDLinear カスタムスピーカー |               |           |                      | グレードアップスピーカー                    |      |      |      | Tune Up DDL-R25iT |       |  |
|-----------------|------|-----|--------|-----------------|------------------|--------------------------|---------------|---------------|---------------|--------------------|---------------|-----------|----------------------|---------------------------------|------|------|------|-------------------|-------|--|
|                 |      |     |        |                 |                  | DLX-Z17PRO<br>DLX-F177   | DLX-F17S      | DLX-F171S     | DDL-R170S     | DDL-R170C          | DDL-R160S     | DDL-R160C | DLC-109X<br>DLS-108X | STE-Gシリーズ<br>STEシリーズ<br>STLシリーズ |      |      |      |                   |       |  |
|                 |      |     |        |                 |                  | 17cm<br>セパレート            | 17cm<br>セパレート | 17cm<br>セパレート | 17cm<br>セパレート | 17cm               | 16cm<br>セパレート | 16cm      | 10cm                 | 17cm                            | 16cm | 12cm | 10cm |                   | 2.5cm |  |
| H11/10 ~ H11/10 | SW20 | 2ドア | ドアミラー  | 1.3cm ツィーター     |                  |                          |               |               |               |                    |               |           |                      |                                 |      |      |      |                   |       |  |
|                 |      |     | フロントドア | 12cm or 16cm ※1 | ×                | ×                        | ×             | ×             | ×             | ×                  | ×             | ×         | ×                    | ×                               | ×    | ×    | ×    | ×                 | ×     |  |
|                 |      |     | リアサイド  | 6.5cm スコーカー     |                  |                          |               |               |               |                    |               |           |                      |                                 |      |      |      |                   |       |  |
|                 |      |     | リアラゲッジ | 14cm ウーファーBOX   |                  |                          |               |               |               |                    |               |           |                      |                                 |      |      |      |                   |       |  |

※ 1 : 6スピーカー付車は16cm、スーパーライブサウンドシステム(7スピーカー及び8スピーカー)装着車は12cmです。  
 ※ 5 : 開口部が小さいため取付できません。  
 ※ 7 : 純正12cmスピーカー装着車に限る

MR-S

MR-S

| 年式            | 型式    | タイプ       | 取付位置    | 純正スピーカーサイズ              | 車種専用 Best System | DDLinear[Super Highシリーズ] |               |               |               | DDLinear カスタムスピーカー |               |           |                      | グレードアップスピーカー                    |      |      |      | Tune Up DDL-R25iT |       |   |
|---------------|-------|-----------|---------|-------------------------|------------------|--------------------------|---------------|---------------|---------------|--------------------|---------------|-----------|----------------------|---------------------------------|------|------|------|-------------------|-------|---|
|               |       |           |         |                         |                  | DLX-Z17PRO<br>DLX-F177   | DLX-F17S      | DLX-F171S     | DDL-R170S     | DDL-R170C          | DDL-R160S     | DDL-R160C | DLC-109X<br>DLS-108X | STE-Gシリーズ<br>STEシリーズ<br>STLシリーズ |      |      |      |                   |       |   |
|               |       |           |         |                         |                  | 17cm<br>セパレート            | 17cm<br>セパレート | 17cm<br>セパレート | 17cm<br>セパレート | 17cm               | 16cm<br>セパレート | 16cm      | 10cm                 | 17cm                            | 16cm | 12cm | 10cm |                   | 2.5cm |   |
| H11/10~ H19/4 | ZZW30 | オープン2シーター | フロントドア  | 2cm ツィーター ※1            |                  |                          |               |               |               |                    |               |           |                      |                                 |      |      |      |                   |       |   |
|               |       |           | フロントドア  | 16cm ※2                 | ×                | ×                        | ×             | ×             | ×             | ×                  | ×             | ×         | ×                    | ×                               | ×    | ×    | ×    | ×                 | ×     |   |
|               |       |           | バッフル装着時 | KTX-Y171B<br>KTX-Y171HB | ○                | ○                        | ○             | ○             | ○             | ○                  | ○             | ○         | ○                    | ○                               | ○    | ○    | ○    | ○                 | ○     | ○ |
|               |       |           | ラゲージリッド | 13cm ※8                 | ▲                |                          |               |               |               |                    |               |           |                      |                                 |      |      |      |                   |       |   |

※ 1 : メーカーオプションの4スピーカー装着車に限る。  
 ※ 2 : ラジオレス・スピーカーレス車を除く。  
 ※ 8 : ディーラーオプションスピーカー付車に限る。  
 ※ 10 : スピーカーレス車はラゲージリッドへ穴加工し取付けます。但し、配線の引き廻しが必要です。  
 ※ 14 : 奥行不足のため取付けできません。  
 ※ 17 : 製品付属のトヨタ/ニッサン用スペーサーを使用し取付けます。  
 ※ 18 : 鉄板開口部が大きいため取付けできません。  
 ※ 19 : KTX-Y171Bを使用する場合は、純正のネジ穴を6Φに拡大加工して取付けてください。  
 ※ 20 : 16cmサイズのスピーカー取付け時はバッフルボード内側にバッフルボード付属のスポンジテープを貼ってから取付けます。

本ページ掲載車種の取付キットはコチラ♪

車種別取付情報はコチラから♪

**KTX-Y171B**  
トヨタ専用  
標準小売価格 ¥3,500 (税別)



**KTX-Y171HB**  
トヨタ / ニッサン / マツダ / 他 車種  
標準小売価格 ¥6,500 (税別)



**KTX-Y172B**  
トヨタ専用  
標準小売価格 ¥3,500 (税別)



**KTX-Y175B**  
トヨタ専用  
標準小売価格 ¥4,000 (税別)



**KTX-Y178B**  
トヨタ専用  
標準小売価格 ¥4,200 (税別)





TOYOTA (トヨタ)

RAV4

RAV4

| 年式            | 型式   | タイプ        | 取付位置    | 純正スピーカーサイズ              | 車種専用 Best System | DDLLinear[Super Highシリーズ] |               |               |               | DDLLinear カスタムスピーカー |               |           |                      | グレードアップスピーカー                      |      |      |      | Tune Up DDL-R251T |       |  |
|---------------|--|------------|---------|-------------------------|------------------|---------------------------|---------------|---------------|---------------|---------------------|---------------|-----------|----------------------|-----------------------------------|------|------|------|-------------------|-------|--|
|               |  |            |         |                         |                  | DLX-Z17PRO<br>DLX-F177    | DLX-F17S      | DLX-F171S     | DDL-R170S     | DDL-R170C           | DDL-R160S     | DDL-R160C | DLC-109X<br>DLS-108X | STE-Sシリーズ<br>STE-Lシリーズ<br>STLシリーズ |      |      |      |                   |       |  |
|               |  |            |         |                         |                  | 17cm<br>セパレート             | 17cm<br>セパレート | 17cm<br>セパレート | 17cm<br>セパレート | 17cm                | 16cm<br>セパレート | 16cm      | 10cm                 | 17cm                              | 16cm | 12cm | 10cm |                   | 2.5cm |  |
| H17/11 ~ 現在   | AGA31W<br>AGA36W   | 5ドア<br>ワゴン | フロントドア  | 2.5cm<br>ツイーター<br>※32   |                  |                           |               |               |               |                     |               |           |                      |                                   |      |      |      |                   |       |  |
|               |  |            | フロントドア  | 16cm<br>※27,32          | ×                | ×                         | ×             | ×             | ×             | ×                   | ×             | ×         | ×                    | ◎                                 | ×    |      |      |                   |       |  |
|               |  |            | パッフル装着時 | KTX-Y171B<br>KTX-Y171HB | ○                | ○                         | ○             | ○             | ○             | ○                   | ○             | ○         | ○                    | ○                                 | ◎    | ○    | ○    |                   |       |  |
|               |  |            | リアドア    | 16cm<br>※27             | ×                | ×                         | ×             | ×             | ×             | ×                   | ×             | ×         | ×                    | ×                                 | ◎    | ×    |      |                   |       |  |
|               |  |            | パッフル装着時 | KTX-Y171B<br>KTX-Y171HB | ○                | ○                         | ○             | ○             | ○             | ○                   | ○             | ○         | ○                    | ○                                 | ◎    | ○    | ○    |                   |       |  |
| H12/5 ~ H15/8 | AGA20W<br>AGA21W<br>ZGA25W<br>ZGA26W                               | 3ドア<br>ワゴン | フロントドア  | 2.5cm<br>ツイーター<br>※1,32 |                  |                           |               |               |               |                     |               |           |                      |                                   |      |      |      |                   |       |  |
|               |  |            | フロントドア  | 16cm<br>※27             | ×                | ×                         | ×             | ×             | ×             | ×                   | ×             | ×         | ×                    | ◎                                 | ×    |      |      |                   |       |  |
|               |  |            | パッフル装着時 | KTX-Y171HB              | ×                | ×                         | ×             | ×             | ×             | ×                   | ○             | ○         |                      | ×                                 | ○    |      |      |                   |       |  |
|               |  |            | パッフル装着時 | KTX-Y172B               | ×                | ○                         | ○             | ○             | ○             | ○                   | ○             | ○         |                      | ○                                 | ○    |      |      |                   |       |  |
|               |  |            | リアサイド   | 16cm<br>※27             |                  |                           |               |               |               |                     |               |           |                      |                                   |      |      |      |                   |       |  |
|               |  | 5ドア<br>ワゴン | フロントドア  | 2.5cm<br>ツイーター<br>※1,32 |                  |                           |               |               |               |                     |               |           |                      |                                   |      |      |      |                   |       |  |
|               |  |            | フロントドア  | 16cm<br>※27             | ×                | ×                         | ×             | ×             | ×             | ×                   | ×             | ×         | ×                    | ◎                                 | ×    |      |      |                   |       |  |
|               |  |            | パッフル装着時 | KTX-Y171HB              | ×                | ×                         | ×             | ×             | ×             | ○                   | ○             |           | ×                    | ○                                 |      |      |      |                   |       |  |
|               |  |            | パッフル装着時 | KTX-Y172B               | ×                | ○                         | ○             | ○             | ○             | ○                   | ○             |           | ○                    | ○                                 |      | ○    | ○    |                   |       |  |
|               |  |            | リアドア    | 16cm<br>※27             | ×                | ×                         | ×             | ×             | ×             | ×                   | ×             | ×         | ×                    | ◎                                 | ×    |      |      |                   |       |  |
| H6/5 ~ H12/5  | SXA10C<br>SXA10G<br>SXA10W<br>SXA11G<br>SXA11W<br>SXA15G<br>SXA16G | 3ドア<br>ワゴン | フロントドア  | 2.5cm<br>ツイーター<br>※6    |                  |                           |               |               |               |                     |               |           |                      |                                   |      |      |      |                   |       |  |
|               |  |            | フロントドア  | 16cm                    | ○                | ○                         | ○             | ○             | ○             | ◎                   | ◎             |           | ○                    | ◎                                 |      |      |      |                   |       |  |
|               |  |            | センタービラー | 14cm                    | ×                | ×                         | ×             | ×             | ×             | ×                   | ×             | ×         | ×                    | ×                                 | ×    |      |      |                   |       |  |
|               |  | 5ドア<br>ワゴン | フロントドア  | 2.5cm<br>ツイーター<br>※6    |                  |                           |               |               |               |                     |               |           |                      |                                   |      |      |      |                   |       |  |
|               |  |            | フロントドア  | 16cm                    | ○                | ○                         | ○             | ○             | ○             | ◎                   | ◎             |           | ○                    | ◎                                 |      |      |      |                   |       |  |
|               |  |            | リアサイド   | 14cm                    | ×                | ×                         | ×             | ×             | ×             | ×                   | ×             | ×         | ×                    | ×                                 | ×    |      |      |                   |       |  |

- ※ 1: ワイドマルチAVステーション2(6スピーカー)装着車に限る。
- ※ 5: 鉄板開口部が大きいため取付けできません。
- ※ 6: ライブサウンドシステム(6スピーカー)装着車に限る。
- ※ 7: 純正ブラケットはスピーカーにのみ取り付けられていますので、はがして使用してください。
- ※ 8: スピーカー端子がブラケットのコネクター固定部に当たらない様取付位置に注意してください。
- ※ 9: 純正ブラケットのコネクター固定部を切除して取付けてください。
- ※ 10: 鉄板開口部が小さいため取付けできません。
- ※ 11: 取付スペース不足のため取付けできません。
- ※ 15: 奥行不足のため取付けできません。
- ※ 16: 開口部が大きく、また奥行不足のため取付けできません。
- ※ 19: 製品付属のトヨタ/ニッサン用スペーサーを使用し取付けます。
- ※ 25: 別売の「KTX-S175」を合わせて使用することにより取付可能です。
- ※ 27: 純正スピーカーの固定はリベット止めです。
- ※ 29: 製品付属のトヨタ/ニッサン用スペーサー、Uクリップを使用して取付けます。
- ※ 30: KTX-Y171B及びKTX-Y172Bを使用する場合は、純正のリベット穴が5φのため6φに拡大加工して取付けてください。
- ※ 31: 16cmサイズのスピーカー取付け時はパッフルボード内側にパッフルボード付属のスポンジテープを貼ってから取付けます。
- ※ 32: 純正ツイーター装着車は純正ツイーターを外すと車輻側アススピーカー配線に信号が流れません。但し、純正ツイーターを使用しない場合には純正ツイーター用配線コネクター部(4Pカプラー)をバイパスさせる配線加工をすることにより車輻側アススピーカー配線に信号が流れます。

|    |      |      |      |      |      |      |      |      |      |      |      |      |      |      |      |      |      |
|----|------|------|------|------|------|------|------|------|------|------|------|------|------|------|------|------|------|
| 西暦 | 1998 | 1999 | 2000 | 2001 | 2002 | 2003 | 2004 | 2005 | 2006 | 2007 | 2008 | 2009 | 2010 | 2011 | 2012 | 2013 | 2014 |
| 和暦 | H10  | H11  | H12  | H13  | H14  | H15  | H16  | H17  | H18  | H19  | H20  | H21  | H22  | H23  | H24  | H25  | H26  |

アイシス

アイシス

| 年式         | 型式   | タイプ | 取付位置    | 純正スピーカーサイズ              | 車種専用 Best System | DDLinear[Super Highシリーズ] |               |               |               | DDLinear カスタムスピーカー |               |           |                      | グレードアップスピーカー                    |      |      |      | Tune Up |           |  |
|------------|--|-----|---------|-------------------------|------------------|--------------------------|---------------|---------------|---------------|--------------------|---------------|-----------|----------------------|---------------------------------|------|------|------|---------|-----------|--|
|            |  |     |         |                         |                  | DLX-Z17PRO<br>DLX-F177   | DLX-F17S      | DLX-F171S     | DDL-R170S     | DDL-R170C          | DDL-R160S     | DDL-R160C | DLC-109X<br>DLS-108X | STE-Gシリーズ<br>STEシリーズ<br>STLシリーズ |      |      |      |         | DDL-R251T |  |
|            |  |     |         |                         |                  | 17cm<br>セパレート            | 17cm<br>セパレート | 17cm<br>セパレート | 17cm<br>セパレート | 17cm               | 16cm<br>セパレート | 16cm      | 10cm                 | 17cm                            | 16cm | 12cm | 10cm |         | 2.5cm     |  |
| H16/9 ~ 現在 | ANM10G<br>ANM10W<br>ANM15G<br>ANM15W<br>ZNM10G<br>ZNM10W | ワゴン | フロントドア  | 3cm<br>ツイーター            |                  |                          |               |               |               |                    |               |           |                      |                                 |      |      |      |         |           |  |
|            |  |     | フロントドア  | 16cm<br>※2              |                  | ×                        | ×             | ×             | ×             | ×                  | ×             | ×         | ×                    | ×                               | ◎    | ×    |      |         |           |  |
|            |  |     | バッフル装着時 | KTX-Y171B<br>KTX-Y171HB |                  | ○                        | ○             | ○             | ○             | ○                  | ○             | ○         | ○                    | ○                               | ◎    | ◎    |      |         |           |  |
|            |  |     | リアサイド   | 14cm<br>※2              |                  | ×                        | ×             | ×             | ×             | ×                  | ×             | ×         | ×                    | ×                               | ×    | ×    | ×    |         |           |  |

車種別取付情報

- ※ 2 : 純正スピーカーの固定はリベット止めです。
- ※ 4 : 製品付属のトヨタ/ニッサン用スペーサーを使用し取付けます。
- ※ 5 : 鉄板開口部が大きいため取付けできません。
- ※ 6 : 製品取付けはできませんが、マグネットがシートベルトに当たるため取付けできません。
- ※ 7 : KTX-Y171Bを使用する場合は、純正のリベット穴が5Φのため6Φに拡大加工して取付けてください。
- ※ 8 : 16cmサイズのスピーカー取付け時はバッフルボード内側にバッフルボード付属のスポンジテープを貼ってから取付けます。

アクア

アクア

| 年式          | 型式    | タイプ       | 取付位置     | 純正スピーカーサイズ              | 車種専用 Best System | DDLinear[Super Highシリーズ] |               |               |               | DDLinear カスタムスピーカー |               |           |                      | グレードアップスピーカー                    |      |      |      | Tune Up |           |
|-------------|-------|-----------|----------|-------------------------|------------------|--------------------------|---------------|---------------|---------------|--------------------|---------------|-----------|----------------------|---------------------------------|------|------|------|---------|-----------|
|             |       |           |          |                         |                  | DLX-Z17PRO<br>DLX-F177   | DLX-F17S      | DLX-F171S     | DDL-R170S     | DDL-R170C          | DDL-R160S     | DDL-R160C | DLC-109X<br>DLS-108X | STE-Gシリーズ<br>STEシリーズ<br>STLシリーズ |      |      |      |         | DDL-R251T |
|             |       |           |          |                         |                  | 17cm<br>セパレート            | 17cm<br>セパレート | 17cm<br>セパレート | 17cm<br>セパレート | 17cm               | 16cm<br>セパレート | 16cm      | 10cm                 | 17cm                            | 16cm | 12cm | 10cm |         | 2.5cm     |
| H23/12 ~ 現在 | NHP10 | 5ドアハッチバック | フロントドア上部 | 2.5cm<br>※1             |                  |                          |               |               |               |                    |               |           |                      |                                 |      |      |      |         |           |
|             |       |           | フロントドア   | 16cm<br>※2,8            |                  | ×                        | ×             | ×             | ×             | ×                  | ×             | ×         | ×                    | ×                               | ○    | ×    |      |         |           |
|             |       |           | バッフル装着時  | KTX-Y175B<br>KTX-Y171HB |                  | ○                        | ○             | ○             | ○             | ○                  | ○             | ○         | ○                    | ○                               | ◎    | ◎    |      |         |           |
|             |       |           | リアドア     | 16cm<br>※1,2,9          |                  | ×                        | ×             | ×             | ×             | ×                  | ×             | ×         | ×                    | ×                               | ×    | ○    | ×    |         |           |
|             |       |           | バッフル装着時  | KTX-Y175B<br>KTX-Y171HB | ※9               |                          | ○             | ○             | ○             | ○                  | ○             | ○         | ○                    | ○                               | ◎    | ◎    |      |         |           |

車種別取付情報

- ※ 1 : 6スピーカー付車に限る。
- ※ 2 : 純正スピーカーの固定はリベット止めです。
- ※ 3 : 奥行き不足のため取付けできません。
- ※ 4 : 鉄板開口部が大きいため取付けできません。
- ※ 5 : 製品付属のトヨタ/ニッサン用スペーサーを使用し取付けます。
- ※ 6 : 純正スピーカーグリル裏側の円筒リブを切除してください。
- ※ 7 : 16cmサイズのスピーカー取付け時はバッフルボード内側にバッフルボード付属のスポンジテープを貼ってから取付けます。
- ※ 8 : 純正ツイーター付車は純正ツイーターを外すと車両側ドアスピーカーに信号が流れません。但し、純正ツイーターを使用しない場合には純正ツイーター用配線コネクタ部(4Pカブラ)をバイパスさせる配線加工をすることにより車両側ドアスピーカー配線に信号が流れます。
- ※ 9 : 4スピーカー付車に限る。

本ページ掲載車種の取付キットはコチラ♪

車種別取付情報はコチラから♪

**KTX-Y171B**  
トヨタ専用  
標準小売価格 ¥3,500 (税別)



**KTX-Y171HB**  
トヨタ/ニッサン/マツダ/他車専用  
標準小売価格 ¥5,500 (税別)



**KTX-Y172B**  
トヨタ専用  
標準小売価格 ¥3,500 (税別)



**KTX-Y175B**  
トヨタ専用  
標準小売価格 ¥4,000 (税別)





TOYOTA (トヨタ)

アバロン

アバロン

| 年式           | 型式    | タイプ | 取付位置   | 純正スピーカーサイズ        | 車種専用 Best System | DDLLinear[Super Highシリーズ] |               |               |               | DDLLinear カスタムスピーカー |               |           |                      | グレードアップスピーカー                    |      |      |      | Tune Up<br>DDL-R251T |       |  |
|--------------|-------|-----|--------|-------------------|------------------|---------------------------|---------------|---------------|---------------|---------------------|---------------|-----------|----------------------|---------------------------------|------|------|------|----------------------|-------|--|
|              |       |     |        |                   |                  | DLX-Z17PRO<br>DLX-F177    | DLX-F17S      | DLX-F171S     | DDL-R170S     | DDL-R170C           | DDL-R160S     | DDL-R160C | DLC-109X<br>DLS-108X | STE-Gシリーズ<br>STEシリーズ<br>STLシリーズ |      |      |      |                      |       |  |
|              |       |     |        |                   |                  | 17cm<br>セパレート             | 17cm<br>セパレート | 17cm<br>セパレート | 17cm<br>セパレート | 17cm                | 16cm<br>セパレート | 16cm      | 10cm                 | 17cm                            | 16cm | 12cm | 10cm |                      | 2.5cm |  |
| H7/5 ~ H11/7 | MCX10 | 4ドア | フロントドア | 2.5cm ツィーター       |                  |                           |               |               |               |                     |               |           |                      |                                 |      |      |      |                      |       |  |
|              |       |     | フロントドア | 12cm              |                  |                           |               |               |               |                     |               |           |                      |                                 |      |      |      |                      |       |  |
|              |       |     | リアドア   | 2.5cm ツィーター ※1    |                  |                           |               |               |               |                     |               |           |                      |                                 |      |      |      |                      |       |  |
|              |       |     | リアドア   | 12cm              |                  |                           |               |               |               |                     |               |           |                      |                                 |      |      |      |                      |       |  |
|              |       |     | リアトレイ  | 20cm センター ウェーブアンプ |                  |                           |               |               |               |                     |               |           |                      |                                 |      |      |      |                      |       |  |

※ 1: スーパーライブサウンドシステム装着車に限る。

アベンシス

アベンシス

| 年式              | 型式               | タイプ | 取付位置    | 純正スピーカーサイズ              | 車種専用 Best System | DDLLinear[Super Highシリーズ] |               |               |               | DDLLinear カスタムスピーカー |               |           |                      | グレードアップスピーカー                    |      |      |      | Tune Up<br>DDL-R251T |       |  |
|-----------------|------------------|-----|---------|-------------------------|------------------|---------------------------|---------------|---------------|---------------|---------------------|---------------|-----------|----------------------|---------------------------------|------|------|------|----------------------|-------|--|
|                 |                  |     |         |                         |                  | DLX-Z17PRO<br>DLX-F177    | DLX-F17S      | DLX-F171S     | DDL-R170S     | DDL-R170C           | DDL-R160S     | DDL-R160C | DLC-109X<br>DLS-108X | STE-Gシリーズ<br>STEシリーズ<br>STLシリーズ |      |      |      |                      |       |  |
|                 |                  |     |         |                         |                  | 17cm<br>セパレート             | 17cm<br>セパレート | 17cm<br>セパレート | 17cm<br>セパレート | 17cm                | 16cm<br>セパレート | 16cm      | 10cm                 | 17cm                            | 16cm | 12cm | 10cm |                      | 2.5cm |  |
| H15/10 ~ H20/10 | AZT250<br>AZT255 | セダン | フロントドア  | 2.5cm ツィーター ※11         |                  |                           |               |               |               |                     |               |           |                      |                                 |      |      |      |                      |       |  |
|                 |                  |     | フロントドア  | 16cm ※1,11              | ×                | ×                         | ×             | ×             | ×             | ×                   | ×             |           | ◎                    | ×                               |      |      |      |                      |       |  |
|                 |                  |     | リアドア    | 2.5cm ツィーター ※11         |                  |                           |               |               |               |                     |               |           |                      |                                 |      |      |      |                      |       |  |
|                 |                  |     | リアドア    | 14cm ※1,11              | ▲                | ▲                         | ×             | ×             | ×             | ▲                   | ▲             |           | ◎                    | ×                               |      |      |      |                      |       |  |
|                 |                  |     | パッフル装着時 | KTX-Y172B<br>KTX-Y171HB | ○                | ○                         | ○             | ○             | ○             | ○                   | ○             |           | ○                    | ○                               |      |      |      |                      |       |  |

- ※ 1: 純正スピーカーの固定はリベット止めです。
- ※ 4: 製品付属のトヨタ/ニッサン用スぺーサー、Uクリップを使用し取付けます。
- ※ 5: 鉄板開口部が大きいため取付けできません。
- ※ 7: 製品付属の樹脂ワッシャーを使用して鉄板部へネジ穴加工で取付けます。
- ※ 8: 鉄板部へネジ穴加工で取付けます。
- ※ 9: KTX-Y172Bを使用する場合は、純正のリベット穴が5φのため6φに拡大加工して取付けてください。
- ※ 10: 16cmサイズのスピーカー取付け時はパッフルボード内側にパッフルボード付属のスポンジテープを貼ってから取付けます。
- ※ 11: 純正ツィーター装着車は純正ツィーターを外すと車輻側アスピーカー配線に信号が流れません。但し、純正ツィーターを使用しない場合には純正ツィーター用配線コネクタ部(4Pカプラー)をバイパスさせる配線加工をすることにより車輻側アスピーカー配線に信号が流れます。

アベンシス ワゴン

アベンシス ワゴン

| 年式              | 型式                 | タイプ | 取付位置    | 純正スピーカーサイズ              | 車種専用 Best System | DDLLinear[Super Highシリーズ] |               |               |               | DDLLinear カスタムスピーカー |               |           |                      | グレードアップスピーカー                    |      |      |      | Tune Up<br>DDL-R251T |       |  |
|-----------------|--------------------|-----|---------|-------------------------|------------------|---------------------------|---------------|---------------|---------------|---------------------|---------------|-----------|----------------------|---------------------------------|------|------|------|----------------------|-------|--|
|                 |                    |     |         |                         |                  | DLX-Z17PRO<br>DLX-F177    | DLX-F17S      | DLX-F171S     | DDL-R170S     | DDL-R170C           | DDL-R160S     | DDL-R160C | DLC-109X<br>DLS-108X | STE-Gシリーズ<br>STEシリーズ<br>STLシリーズ |      |      |      |                      |       |  |
|                 |                    |     |         |                         |                  | 17cm<br>セパレート             | 17cm<br>セパレート | 17cm<br>セパレート | 17cm<br>セパレート | 17cm                | 16cm<br>セパレート | 16cm      | 10cm                 | 17cm                            | 16cm | 12cm | 10cm |                      | 2.5cm |  |
| H15/10 ~ H20/10 | AZT250W<br>AZT255W | ワゴン | フロントドア  | 2.5cm ツィーター ※11         |                  |                           |               |               |               |                     |               |           |                      |                                 |      |      |      |                      |       |  |
|                 |                    |     | フロントドア  | 16cm ※1,11              | ×                | ×                         | ×             | ×             | ×             | ×                   |               | ◎         | ×                    |                                 |      |      |      |                      |       |  |
|                 |                    |     | リアドア    | 2.5cm ツィーター ※11         |                  |                           |               |               |               |                     |               |           |                      |                                 |      |      |      |                      |       |  |
|                 |                    |     | リアドア    | 14cm ※1,11              | ▲                | ▲                         | ▲             | ▲             | ▲             | ▲                   | ▲             |           | ◎                    | ×                               |      |      |      |                      |       |  |
|                 |                    |     | パッフル装着時 | KTX-Y172B<br>KTX-Y171HB | ○                | ○                         | ○             | ○             | ○             | ○                   | ○             |           | ○                    | ○                               |      |      |      |                      |       |  |

- ※ 1: 純正スピーカーの固定はリベット止めです。
- ※ 4: 製品付属のトヨタ/ニッサン用スぺーサー、Uクリップを使用し取付けます。
- ※ 5: 鉄板開口部が大きいため取付けできません。
- ※ 7: 製品付属の樹脂ワッシャーを使用して鉄板部へネジ穴加工で取付けます。
- ※ 8: 鉄板部へネジ穴加工で取付けます。
- ※ 9: KTX-Y172Bを使用する場合は、純正のリベット穴が5φのため6φに拡大加工して取付けてください。
- ※ 10: 16cmサイズのスピーカー取付け時はパッフルボード内側にパッフルボード付属のスポンジテープを貼ってから取付けます。
- ※ 11: 純正ツィーター装着車は純正ツィーターを外すと車輻側アスピーカー配線に信号が流れません。但し、純正ツィーターを使用しない場合には純正ツィーター用配線コネクタ部(4Pカプラー)をバイパスさせる配線加工をすることにより車輻側アスピーカー配線に信号が流れます。

|    |      |      |      |      |      |      |      |      |      |      |      |      |      |      |      |      |      |
|----|------|------|------|------|------|------|------|------|------|------|------|------|------|------|------|------|------|
| 西暦 | 1998 | 1999 | 2000 | 2001 | 2002 | 2003 | 2004 | 2005 | 2006 | 2007 | 2008 | 2009 | 2010 | 2011 | 2012 | 2013 | 2014 |
| 和暦 | H10  | H11  | H12  | H13  | H14  | H15  | H16  | H17  | H18  | H19  | H20  | H21  | H22  | H23  | H24  | H25  | H26  |



アリオン

アリオン

| 年式                | 型式                                   | タイプ        | 取付位置    | 純正スピーカーサイズ              | 車種専用 Best System | DDLLinear[Super Highシリーズ] |               |               | DDLLinear カスタムスピーカー |           |               |           | グレードアップスピーカー         |                                 |      |      | Tune Up |           |       |  |
|-------------------|--------------------------------------|------------|---------|-------------------------|------------------|---------------------------|---------------|---------------|---------------------|-----------|---------------|-----------|----------------------|---------------------------------|------|------|---------|-----------|-------|--|
|                   |                                      |            |         |                         |                  | DLX-Z17PRO<br>DLX-F177    | DLX-F17S      | DLX-F171S     | DDL-R170S           | DDL-R170C | DDL-R160S     | DDL-R160C | DLC-109X<br>DLS-108X | STE-Gシリーズ<br>STEシリーズ<br>STLシリーズ |      |      |         | DDL-R251T |       |  |
|                   |                                      |            |         |                         |                  | 17cm<br>セパレート             | 17cm<br>セパレート | 17cm<br>セパレート | 17cm<br>セパレート       | 17cm      | 16cm<br>セパレート | 16cm      | 10cm                 | 17cm                            | 16cm | 12cm |         | 10cm      | 2.5cm |  |
| H19/6 ~<br>現在     | NZT260<br>ZRT260<br>ZRT265           | 4ドア<br>セダン | ドアミラー裏  | 2.5cm<br>ツイーター<br>※26   |                  |                           |               |               |                     |           |               |           |                      |                                 |      |      |         |           |       |  |
|                   |                                      |            | フロントドア  | 16cm<br>※2.26           |                  | ×                         | ×             | ×             | ×                   | ×         | ×             | ×         | ×                    | ×                               | ◎    | ×    |         |           |       |  |
|                   |                                      |            | バッフル装着時 | KTX-Y171B<br>KTX-Y171HB |                  | ○                         | ○             | ○             | ○                   | ○         | ○             | ○         | ○                    | ○                               | ○    | ○    | ○       | ○         |       |  |
|                   |                                      |            | リアドア    | 14cm<br>※2              |                  | ×                         | ×             | ×             | ×                   | ×         | ×             | ×         | ×                    | ×                               | ×    | ×    | ×       |           |       |  |
|                   |                                      |            | バッフル装着時 | KTX-Y171B<br>KTX-Y171HB |                  | ○                         | ○             | ○             | ○                   | ○         | ○             | ○         | ○                    | ○                               | ○    | ○    | ○       | ○         |       |  |
| H13/12 ~<br>H19/6 | AZT240<br>NZT240<br>ZZT240<br>ZZT245 | 4ドア<br>セダン | フロントドア  | 2.5cm<br>ツイーター<br>※1    |                  |                           |               |               |                     |           |               |           |                      |                                 |      |      |         |           |       |  |
|                   |                                      |            | フロントドア  | 16cm<br>※2              |                  | ×                         | ×             | ×             | ×                   | ×         | ×             | ×         | ×                    | ×                               | ◎    | ×    |         |           |       |  |
|                   |                                      |            | バッフル装着時 | KTX-Y171B<br>KTX-Y171HB |                  | ×                         | ○             | ○             | ○                   | ○         | ○             | ○         | ○                    | ○                               | ○    | ○    | ○       | ○         |       |  |
|                   |                                      |            | リアドア    | 14cm<br>※2              |                  | ▲                         | ×             | ×             | ×                   | ×         | ×             | ▲         | ▲                    |                                 | ◎    | ×    |         |           |       |  |
|                   |                                      |            | バッフル装着時 | KTX-Y172B<br>KTX-Y171HB |                  | ▲                         | ▲             | ▲             | ▲                   | ▲         | ▲             | ▲         | ▲                    | ▲                               | ▲    | ▲    | ▲       | ▲         |       |  |

車種別取付情報

車種別取付情報

- ※ 1: 6スピーカー装着車。
- ※ 2: 純正スピーカーの固定はリベット止めです。
- ※ 6: 鉄板開口部が大きいため取付けできません。
- ※ 13: 奥行不足のため取付けできません。
- ※ 16: 製品付属のスペーサーを使用して鉄板部へネジ穴加工で取付けます。
- ※ 17: 製品付属のトヨタ/ニッサン用スペーサーを使用し取付けます。
- ※ 18: 製品付属の樹脂ワッシャーを使用して鉄板部へネジ穴加工で取付けます。
- ※ 19: 鉄板開口部が大きく、また奥行不足のため取付けできません。
- ※ 20: 固定用ネジ穴ピッチが一部合わないためネジ穴加工が必要です。
- ※ 21: 16cmサイズのスピーカー取付け時はバッフルボード内側にバッフルボード付属のスポンジテープを貼ってから取付けます。
- ※ 23: 鉄板開口部が小さいため取付けできません。
- ※ 24: KTX-Y171B及びKTX-Y172Bを使用する場合は、純正のリベット穴が5Φのため6Φに拡大加工して取付けてください。
- ※ 25: 取付けスペース不足のため取付けできません。
- ※ 26: 純正ツイーター装着車は純正ツイーターを外すと車輻側ドアスピーカー配線に信号が流れません。但し、純正ツイーターを使用しない場合には純正ツイーター用配線コネクタ部(4Pコブラー)をバイパスさせる配線加工をすることにより車輻側ドアスピーカー配線に信号が流れます。

本ページ掲載車種の取付キットはコチラ♪

**KTX-Y171B**  
トヨタ専用  
標準小売価格 ¥3,500 (税別)




**KTX-Y171HB**  
トヨタ/ニッサン/マツダ/他車専用  
標準小売価格 ¥5,500 (税別)



**KTX-Y172B**  
トヨタ専用  
標準小売価格 ¥3,500 (税別)



車種別取付情報はコチラから♪



TOYOTA (トヨタ)

アリスト

アリスト

| 年式               | 型式               | タイプ        | 取付位置     | 純正スピーカーサイズ              | 車種専用 Best System | DDLLinear[Super Highシリーズ] |               |               |               | DDLLinear カスタムスピーカー |               |           |                      | グレードアップスピーカー                    |            |      |           | Tune Up |       |
|------------------|------------------|------------|----------|-------------------------|------------------|---------------------------|---------------|---------------|---------------|---------------------|---------------|-----------|----------------------|---------------------------------|------------|------|-----------|---------|-------|
|                  |                  |            |          |                         |                  | DLX-Z17PRO<br>DLX-F177    | DLX-F17S      | DLX-F171S     | DDL-R170S     | DDL-R170C           | DDL-R160S     | DDL-R160C | DLC-109X<br>DLS-108X | STE-Gシリーズ<br>STEシリーズ<br>STLシリーズ |            |      | DDL-R251T |         |       |
|                  |                  |            |          |                         |                  | 17cm<br>セパレート             | 17cm<br>セパレート | 17cm<br>セパレート | 17cm<br>セパレート | 17cm                | 16cm<br>セパレート | 16cm      | 10cm                 | 17cm                            | 16cm       | 12cm | 10cm      |         | 2.5cm |
| H9/8 ~<br>H16/11 | JZS160<br>JZS161 | 4ドア<br>セダン | センターダッシュ | 6.5cm<br>※1             |                  |                           |               |               |               |                     |               |           |                      |                                 |            |      |           |         |       |
|                  |                  |            | フロントドア   | 2.5cm<br>ツイーター          |                  |                           |               |               |               |                     |               |           |                      |                                 |            |      |           |         |       |
|                  |                  |            | フロントドア   | 12cm or 16cm<br>※2      | x<br>※9          | x<br>※13                  | ◎<br>※19      | ◎<br>※19      | ◎<br>※19      | x<br>※13            | x<br>※13      |           | ◎<br>※19             | x<br>※13                        | ◎<br>※5.18 |      |           |         |       |
|                  |                  |            | リアドア     | 8.5cm or 12cm<br>※3     |                  |                           |               |               |               |                     |               |           |                      |                                 | ◎<br>※5.18 |      |           |         |       |
|                  |                  |            | リアトレイ    | 25cm<br>センター<br>ウーファー1ヶ |                  |                           |               |               |               |                     |               |           |                      |                                 |            |      |           |         |       |

※ 1: JBL、プレミアムサウンドシステム装着車(8スピーカー)は取付できません。  
 ※ 2: プレミアムサウンドシステムは16cm(樹脂BOX)、6スピーカーは12cm(樹脂BOX)が設定されています。  
 ※ 3: プレミアムサウンドシステム装着車は8.5cm(樹脂BOX)、6スピーカーは12cm(樹脂BOX)が設定されています。  
 ※ 5: 6スピーカー付車に限る。  
 ※ 9: 奥行不足のため取付できません。  
 ※ 13: 純正ブラケット(樹脂BOX)の開口部が大きいため取付できません。  
 ※ 18: 純正12cm スピーカー装着車に限る。  
 ※ 19: 製品付属の平ワッシャーを使用し取付けます。

アルテッツァ

アルテッツァ

| 年式                | 型式             | タイプ        | 取付位置    | 純正スピーカーサイズ              | 車種専用 Best System | DDLLinear[Super Highシリーズ] |               |               |               | DDLLinear カスタムスピーカー |               |             |                      | グレードアップスピーカー                    |             |      |           | Tune Up |       |
|-------------------|----------------|------------|---------|-------------------------|------------------|---------------------------|---------------|---------------|---------------|---------------------|---------------|-------------|----------------------|---------------------------------|-------------|------|-----------|---------|-------|
|                   |                |            |         |                         |                  | DLX-Z17PRO<br>DLX-F177    | DLX-F17S      | DLX-F171S     | DDL-R170S     | DDL-R170C           | DDL-R160S     | DDL-R160C   | DLC-109X<br>DLS-108X | STE-Gシリーズ<br>STEシリーズ<br>STLシリーズ |             |      | DDL-R251T |         |       |
|                   |                |            |         |                         |                  | 17cm<br>セパレート             | 17cm<br>セパレート | 17cm<br>セパレート | 17cm<br>セパレート | 17cm                | 16cm<br>セパレート | 16cm        | 10cm                 | 17cm                            | 16cm        | 12cm | 10cm      |         | 2.5cm |
| H10/10 ~<br>H17/7 | GXE10<br>SXE10 | 4ドア<br>セダン | フロントドア  | 2cm<br>ツイーター<br>※1.18   |                  |                           |               |               |               |                     |               |             |                      |                                 |             |      |           |         |       |
|                   |                |            | フロントドア  | 16cm<br>※2.18           | x<br>※13         | x<br>※17                  | x<br>※17      | x<br>※17      | x<br>※17      | x<br>※17            | x<br>※17      |             | ◎<br>※16             | x<br>※17                        |             |      |           |         |       |
|                   |                |            | パッフル装着時 | KTX-Y171B<br>KTX-Y171HB | x<br>※13         | ○<br>※19                  | ○<br>※19      | ○<br>※19      | ○<br>※19      | ○<br>※19            | ○<br>※19.20   | ○<br>※19.20 |                      | ○<br>※19                        | ○<br>※19.20 |      |           |         |       |
|                   |                |            | リアトレイ   | 6 x 9inch               |                  |                           |               |               |               |                     |               |             |                      |                                 |             |      |           |         |       |

※ 1: スーパーライブサウンドシステム(8スピーカー)及び6スピーカー装着車。  
 ※ 2: 標準スピーカー/スピーカーレス車の防水カバーの固定はリベット止めです。  
 ※ 13: 奥行不足のため取付できません。  
 ※ 16: 製品付属のトヨタ/ニッサン用スペーサーを使用し取付けます。  
 ※ 17: 鉄板開口部が大きいため取付できません。  
 ※ 18: 純正ツイーター装着車は純正ツイーターを外すと車輻側ドアスピーカー配線に信号が流れません。  
 但し、純正ツイーターを使用しない場合には純正ツイーター用配線コネクター部(4Pカバー)をバイパスさせる配線加工をすることにより車輻側ドアスピーカー配線に信号が流れます。  
 ※ 19: KTX-Y171Bを使用する場合は、純正のリベット穴が5φのため6φに拡大加工して取付けてください。  
 ※ 20: 16cmサイズのスピーカー取付け時はパッフルボード内側にパッフルボード付属のスポンジテープを貼ってから取付けます。  
 ※ 21: 純正スピーカー固定用ネジを使用してパッフルボードを取付けます。

|    |      |      |      |      |      |      |      |      |      |      |      |      |      |      |      |      |      |
|----|------|------|------|------|------|------|------|------|------|------|------|------|------|------|------|------|------|
| 西暦 | 1998 | 1999 | 2000 | 2001 | 2002 | 2003 | 2004 | 2005 | 2006 | 2007 | 2008 | 2009 | 2010 | 2011 | 2012 | 2013 | 2014 |
| 和暦 | H10  | H11  | H12  | H13  | H14  | H15  | H16  | H17  | H18  | H19  | H20  | H21  | H22  | H23  | H24  | H25  | H26  |

アルファード

アルファード

| 年式               | 型式                                   | タイプ | 取付位置         | 純正スピーカーサイズ                | 車種専用 Best System               | DDLLinear(Super Highシリーズ) |               |               |               | DDLLinear カスタムスピーカー |               |           |                      | グレードアップスピーカー                    |      |      |      | Tune Up |           |   |   |
|------------------|--------------------------------------|-----|--------------|---------------------------|--------------------------------|---------------------------|---------------|---------------|---------------|---------------------|---------------|-----------|----------------------|---------------------------------|------|------|------|---------|-----------|---|---|
|                  |                                      |     |              |                           |                                | DLX-Z17PRO<br>DLX-F177    | DLX-F17S      | DLX-F171S     | DDL-R170S     | DDL-R170C           | DDL-R160S     | DDL-R160C | DLC-109X<br>DLS-108X | STE-Gシリーズ<br>STEシリーズ<br>STLシリーズ |      |      |      |         | DDL-R251T |   |   |
|                  |                                      |     |              |                           |                                | 17cm<br>セパレート             | 17cm<br>セパレート | 17cm<br>セパレート | 17cm<br>セパレート | 17cm                | 16cm<br>セパレート | 16cm      | 10cm                 | 17cm                            | 16cm | 12cm | 10cm |         | 2.5cm     |   |   |
| H20/5 ~<br>現在    | ANH20W<br>ANH25W<br>GGH20W<br>GGH25W | ワゴン | ダッシュボード中央    | 6.5cm<br>※19              |                                |                           |               |               |               |                     |               |           |                      |                                 |      |      |      |         |           |   |   |
|                  |                                      |     | ダッシュボード左右    | 6.5cm<br>※17,18,19        |                                |                           |               |               |               |                     |               |           |                      |                                 |      |      |      |         |           |   |   |
|                  |                                      |     | ツイーター取付Kit   | KTX-Y05AVF/<br>KTX-Y05AV  | SXS-69AV<br>/<br>PKG-F171SW-AV | ◎                         | ◎             | ◎             | ◎             | ◎                   | ◎             | ◎         | ◎                    | ◎                               | ◎    | ◎    | ◎    | ◎       | ◎         | ◎ |   |
|                  |                                      |     | フロントドア       | 6×9inch<br>※1,19          |                                | ×                         | ×             | ×             | ×             | ×                   | ×             | ×         | ×                    | ×                               | ×    | ×    | ×    | ×       | ×         | × |   |
|                  |                                      |     | パッフル装着時      | KTX-Y177B<br>KTX-Y691HB   |                                | ○                         | ○             | ○             | ○             | ○                   | ○             | ○         | ○                    | ○                               | ○    | ○    | ○    | ○       | ○         | ○ |   |
|                  |                                      |     | リアスライドドアピラー部 | 2.5cm<br>※17,19           |                                |                           |               |               |               |                     |               |           |                      |                                 |      |      |      |         |           |   |   |
|                  |                                      |     | リアスライドドア     | 16cm<br>※19               |                                | ×                         | ×             | ×             | ×             | ×                   | ×             | ×         | ×                    | ×                               | ×    | ×    | ×    | ×       | ×         | × |   |
|                  |                                      |     | パッフル装着時      | KTX-Y175B<br>KTX-Y171HB   |                                | ◎                         | ◎             | ◎             | ◎             | ◎                   | ◎             | ◎         | ◎                    | ◎                               | ◎    | ◎    | ◎    | ◎       | ◎         | ◎ | ◎ |
|                  |                                      |     | リアサイド        | 10cm<br>※17,18,19         | SWE-1700AV<br>※26              |                           |               |               |               |                     |               |           |                      |                                 |      |      |      |         |           |   |   |
|                  |                                      |     | ルーフ          | 5cm<br>※19                |                                |                           |               |               |               |                     |               |           |                      |                                 |      |      |      |         |           |   |   |
| 車種別取付情報          |                                      |     | 運転席シート下      | 16cm<br>サブウーファー<br>※17,19 |                                |                           |               |               |               |                     |               |           |                      |                                 |      |      |      |         |           |   |   |
| H14/5 ~<br>H20/5 | ANH10W<br>ANH15W<br>MNH10W<br>MNH15W | ワゴン | ドアミラー        | 2.5cm<br>ツイーター<br>※15     |                                |                           |               |               |               |                     |               |           |                      |                                 |      |      |      |         |           |   |   |
|                  |                                      |     | ツイーター取付Kit   | KTX-Y01AL                 |                                |                           | ◎             | ◎             | ◎             | ◎                   | ◎             | ◎         | ◎                    | ◎                               | ◎    | ◎    | ◎    | ◎       | ◎         |   |   |
|                  |                                      |     | フロントドア       | 16cm<br>※1,15             |                                | ×                         | ×             | ×             | ×             | ×                   | ×             | ×         | ×                    | ×                               | ×    | ×    | ×    | ×       | ×         | × |   |
|                  |                                      |     | パッフル装着時      | KTX-Y171HB                |                                | ×                         | ○             | ○             | ○             | ○                   | ○             | ○         | ○                    | ○                               | ○    | ○    | ○    | ○       | ○         | ○ |   |
|                  |                                      |     | パッフル装着時      | KTX-Y171B                 |                                | ◎                         | ◎             | ◎             | ◎             | ◎                   | ◎             | ◎         | ◎                    | ◎                               | ◎    | ◎    | ◎    | ◎       | ◎         | ◎ |   |
| 車種別取付情報          |                                      |     | リアサイド        | 16cm                      |                                | ×                         | ▲             | ▲             | ▲             | ×                   | ×             | ×         | ×                    | ×                               | ×    | ×    | ×    |         |           |   |   |

- ※ 1: 純正スピーカーの固定はリベット止めです。
- ※ 5: 鉄板開口部が大きいため取付けできません。
- ※ 8: 奥行不足のため取付けできません。
- ※ 10: 製品付属のトヨタ/ニッサン用スペーサーを使用し取付けます。
- ※ 11: 鉄板部へネジ穴加工で取付けます。
- ※ 12: 別売の「KTX-S175」を合わせて使用することにより取付可能です。
- ※ 13: 純正のリベット穴が5φのため6φに拡大加工して取付けてください。
- ※ 14: 16cmサイズのスピーカー取付け時はパッフルボード内側にパッフルボード付属のスポンジテープを貼ってから取付けます。
- ※ 15: 純正ツイーター装着車は純正ツイーターを外すと車輻側ドアスピーカー配線に信号が流れません。但し、純正ツイーターを使用しない場合には純正ツイーター用配線コネクター部(4Pカプラー)をバイパスさせる配線加工をすることにより車輻側ドアスピーカー配線に信号が流れます。
- ※ 16: DLX-F171S/DDX-R170S/R160S/STE-G170S/G160Sに同梱されているツイーターのスマートインストールが可能です。
- ※ 17: トヨタプレミアムサウンドシステム(18スピーカー)装着車
- ※ 18: パノラミックスーパーライブサウンドシステム(11スピーカー)装着車
- ※ 19: トヨタプレミアムサウンドシステム(18スピーカー)、パノラミックスーパーライブサウンドシステム(11スピーカー)装着車は、アンプ別体でスピーカーインピーダンスがことなるため、取付けできません。
- ※ 21: 純正スピーカー固定用ネジを使用してパッフルボードを取付けます。
- ※ 22: KTX-Y05AVFを使用し、DLX-Z17PRO/F177/F171Sに同梱されているツイーターのスマートインストールが可能です。(KTX-Y05AVIは使用できません。)
- ※ 23: KTX-Y05AVを使用し、DLX-F171S/DDX-R170S/R160S/STE-G170S/G160Sに同梱されているツイーターのスマートインストールが可能です。(KTX-Y05AVFIは使用できません。)
- ※ 24: KTX-Y05AVを使用して取付けます。(KTX-Y05AVFIは使用できません。)
- ※ 25: 純正のクロスオーバー回路により、音量レベルが低く全帯域の再生はできません。
- ※ 26: サードシート横(左)の収納スペースに取付けます。

本ページ掲載車種の取付キットはコチラ♪

**KTX-Y01AL**  
標準小売価格 ¥4,000 (税別)



**KTX-Y05AV**  
標準小売価格 ¥2,800 (税別)



**KTX-Y05AVF**  
標準小売価格 ¥2,800 (税別)



**KTX-Y171B**  
トヨタ専用  
標準小売価格 ¥3,500 (税別)



**KTX-Y171HB**  
トヨタ/ニッサン/マツダ/他車専用  
標準小売価格 ¥5,500 (税別)



**KTX-Y175B**  
トヨタ専用  
標準小売価格 ¥4,000 (税別)



**KTX-Y177B**  
トヨタ専用  
標準小売価格 ¥5,500 (税別)



**KTX-Y691HB**  
トヨタ/ニッサン専用  
標準小売価格 ¥8,000 (税別)



車種別取付情報はコチラから♪



TOYOTA (トヨタ)

アルファード ハイブリッド

アルファード ハイブリッド

| 年式          | 型式     | タイプ | 取付位置         | 純正スピーカーサイズ               | 車種専用 Best System             | DDLLinear[Super Highシリーズ] |               |               |               | DDLLinear カスタムスピーカー |               |           |                      | グレードアップスピーカー                    |          |          |           | Tune Up  |          |          |          |   |
|-------------|--------|-----|--------------|--------------------------|------------------------------|---------------------------|---------------|---------------|---------------|---------------------|---------------|-----------|----------------------|---------------------------------|----------|----------|-----------|----------|----------|----------|----------|---|
|             |        |     |              |                          |                              | DLX-Z17PRO<br>DLX-F177    | DLX-F17S      | DLX-F171S     | DDL-R170S     | DDL-R170C           | DDL-R160S     | DDL-R160C | DLC-109X<br>DLS-108X | STE-Gシリーズ<br>STEシリーズ<br>STLシリーズ |          |          | DDL-R251T |          |          |          |          |   |
|             |        |     |              |                          |                              | 17cm<br>セパレート             | 17cm<br>セパレート | 17cm<br>セパレート | 17cm<br>セパレート | 17cm                | 16cm<br>セパレート | 16cm      | 10cm                 | 17cm                            | 16cm     | 12cm     | 10cm      |          | 2.5cm    |          |          |   |
| H23/11 ~ 現在 | ATH20W | ワゴン | ダッシュボード中央    | 6.5cm<br>※5,6,7          |                              |                           |               |               |               |                     |               |           |                      |                                 |          |          |           |          |          |          |          |   |
|             |        |     | ダッシュボード左右    | 6.5cm<br>※5,6,7          |                              |                           |               |               |               |                     |               |           |                      |                                 |          |          |           |          |          |          |          |   |
|             |        |     | ツイーター取付Kit   | KTX-Y05AVF/<br>KTX-Y05AV | SXS-69AV /<br>PKG-F171SW-AVH | ◎<br>※9                   | ◎<br>※9       | ◎<br>※10      | ◎<br>※10      | ◎<br>※10            | ◎<br>※10      | ◎<br>※10  | ◎<br>※10             | ◎<br>※10                        | ◎<br>※10 | ◎<br>※10 | ◎<br>※10  | ◎<br>※10 | ◎<br>※10 | ◎<br>※10 | ◎<br>※11 |   |
|             |        |     | フロントドア       | 6×9inch<br>※1,7          |                              | ×                         | ×             | ×             | ×             | ×                   | ×             | ×         | ×                    | ×                               | ×        | ×        | ×         | ×        | ×        | ×        | ×        |   |
|             |        |     | パッフル装着時      | KTX-Y177B<br>KTX-Y691HB  |                              | ○                         | ○             | ○             | ○             | ○                   | ○             | ○         | ○                    | ○                               | ○        | ○        | ○         | ○        | ○        | ○        | ○        |   |
|             |        |     | リアスライドドアピラー部 | 2.5cm<br>※5,7            |                              |                           |               |               |               |                     |               |           |                      |                                 |          |          |           |          |          |          |          |   |
|             |        |     | リアスライドドア     | 16cm<br>※7               |                              | ×                         | ×             | ×             | ×             | ×                   | ×             | ×         | ×                    | ×                               | ×        | ×        | ◎         | ×        |          |          |          |   |
|             |        |     | パッフル装着時      | KTX-Y175B<br>KTX-Y171HB  |                              | ◎                         | ◎             | ◎             | ◎             | ◎                   | ◎             | ◎         | ◎                    | ◎                               | ◎        | ◎        | ◎         | ◎        | ◎        | ◎        | ◎        | ◎ |
|             |        |     | リアサイド        | 10cm<br>※5,6,7           |                              |                           |               |               |               |                     |               |           |                      |                                 |          |          |           |          |          |          |          |   |
|             |        |     | ルーフ          | 5cm<br>※7                |                              |                           |               |               |               |                     |               |           |                      |                                 |          |          |           |          |          |          |          |   |
|             |        |     | 運転席シート下      | 16cm<br>サブウーファー<br>※5,7  |                              |                           |               |               |               |                     |               |           |                      |                                 |          |          |           |          |          |          |          |   |

車種別取付情報

- ※ 1: 純正スピーカーの固定はリベット止めです。
- ※ 2: 鉄板開口部が大きいため取付けできません。
- ※ 3: 製品付属のトヨタ/ニッサン用スペーサーを使用し取付けます。
- ※ 4: 16cmサイズのスピーカー取付け時はパッフルボード内側にパッフルボード付属のスポンジテープを貼ってから取付けます。
- ※ 5: トヨタプレミアムサウンドシステム(18スピーカー)装着車
- ※ 6: パノラミックスーパーライブサウンドシステム(11スピーカー)装着車
- ※ 7: トヨタプレミアムサウンドシステム(18スピーカー)、パノラミックスーパーライブサウンドシステム(11スピーカー)装着車は、アンブ別体でスピーカーインピーダンスがことなるため、取付けできません。
- ※ 8: 純正スピーカー固定用ネジを使用してパッフルボードを取付けます。
- ※ 9: KTX-Y05AVFを使用し、DLX-Z17PRO/F177/F171Sに同梱されているツイーターのスマートインストールが可能です。(KTX-Y05AVは使用できません。)
- ※ 10: KTX-Y05AVを使用し、DLX-F171S/DDL-R170S/R160S/STE-G170S/G160Sに同梱されているツイーターのスマートインストールが可能です。(KTX-Y05AVFは使用できません。)
- ※ 11: KTX-Y05AVを使用して取付けます。(KTX-Y05AVFは使用できません。)
- ※ 12: 純正のクロスオーバー回路により、音量レベルが低く全帯域の再生はできません。

アレックス

アレックス

| 年式             | 型式   | タイプ | 取付位置    | 純正スピーカーサイズ              | 車種専用 Best System | DDLLinear[Super Highシリーズ] |               |               |               | DDLLinear カスタムスピーカー |               |           |                      | グレードアップスピーカー                    |      |      |           | Tune Up |       |  |  |
|----------------|--|-----|---------|-------------------------|------------------|---------------------------|---------------|---------------|---------------|---------------------|---------------|-----------|----------------------|---------------------------------|------|------|-----------|---------|-------|--|--|
|                |  |     |         |                         |                  | DLX-Z17PRO<br>DLX-F177    | DLX-F17S      | DLX-F171S     | DDL-R170S     | DDL-R170C           | DDL-R160S     | DDL-R160C | DLC-109X<br>DLS-108X | STE-Gシリーズ<br>STEシリーズ<br>STLシリーズ |      |      | DDL-R251T |         |       |  |  |
|                |  |     |         |                         |                  | 17cm<br>セパレート             | 17cm<br>セパレート | 17cm<br>セパレート | 17cm<br>セパレート | 17cm                | 16cm<br>セパレート | 16cm      | 10cm                 | 17cm                            | 16cm | 12cm | 10cm      |         | 2.5cm |  |  |
| H13/1 ~ H18/10 | NZE121<br>NZE124<br>ZZE122<br>ZZE123<br>ZZE124 | ワゴン | ドアミラー   | 2.5cm<br>ツイーター<br>※1    |                  |                           |               |               |               |                     |               |           |                      |                                 |      |      |           |         |       |  |  |
|                |  |     | フロントドア  | 16cm<br>※2              |                  | ×                         | ×             | ×             | ×             | ×                   | ×             | ×         | ×                    | ×                               | ◎    | ×    |           |         |       |  |  |
|                |  |     | パッフル装着時 | KTX-Y171B<br>KTX-Y171HB |                  | ×                         | ○             | ○             | ○             | ○                   | ○             | ○         | ○                    | ○                               | ○    | ◎    | ◎         |         |       |  |  |
|                |  |     | リアドア    | 14cm<br>※2,3            |                  | ▲                         | ×             | ×             | ×             | ×                   | ×             | ×         | ×                    | ×                               | ◎    | ▲    |           |         |       |  |  |
|                |  |     | パッフル装着時 | KTX-Y172B<br>KTX-Y171HB |                  | ▲                         | ▲             | ▲             | ▲             | ▲                   | ▲             | ▲         | ▲                    | ▲                               | ▲    | ▲    | ▲         |         |       |  |  |

車種別取付情報

- ※ 1: 6スピーカー付車。
- ※ 2: 純正スピーカーの固定はリベット止めです。
- ※ 3: 2スピーカー付車を除く。
- ※ 10: スピーカーレス車には取付け部にスピーカー配線がありません。左右センターピラー部またはオーディオ取付け部からの配線引き廻しが必要です。
- ※ 14: 固定用ネジ穴ピッチが一部合わないためネジ穴加工が必要です。
- ※ 15: 奥行不足のため取付けできません。
- ※ 18: 製品付属のスペーサーを使用し取付けます。
- ※ 19: 製品付属のトヨタ/ニッサン用スペーサーを使用し取付けます。
- ※ 20: 鉄板開口部が大きいため取付けできません。
- ※ 21: 鉄板部へネジ穴加工で取付けます。スピーカー付車の場合は、配線を鉄板裏側へ引き廻しが必要です。
- ※ 22: KTX-Y171Bを使用する場合は、純正のリベット穴が5φのため6φに拡大加工して取付けてください。
- ※ 23: 16cmサイズのスピーカー取付け時はパッフルボード内側にパッフルボード付属のスポンジテープを貼ってから取付けます。

|    |      |      |      |      |      |      |      |      |      |      |      |      |      |      |      |      |      |
|----|------|------|------|------|------|------|------|------|------|------|------|------|------|------|------|------|------|
| 西暦 | 1998 | 1999 | 2000 | 2001 | 2002 | 2003 | 2004 | 2005 | 2006 | 2007 | 2008 | 2009 | 2010 | 2011 | 2012 | 2013 | 2014 |
| 和暦 | H10  | H11  | H12  | H13  | H14  | H15  | H16  | H17  | H18  | H19  | H20  | H21  | H22  | H23  | H24  | H25  | H26  |

イプサム

イプサム

Table with columns for Year, Model, Type, Mounting Position, Speaker Size, and various speaker series (DDL, DDLinear, Grade Up, Tune Up). Rows include models H13/5 ~ H21/12 and H8/5 ~ H13/5.

車種別取付情報

車種別取付情報

- ※ 2: 純正スピーカーの固定はリベット止めです。
※ 6: 奥行不足のため取付けできません。
※ 7: 鉄板部へネジ穴加工で取付けます。
※ 9: 6スピーカー付車。
※ 17: 開口部が小さく、また奥行不足のため取付けできません。
※ 18: 車輻のブラケットにスピーカーフレームが乗り上げるため取付けできません。
※ 22: 製品付属のスペーサーを使用して鉄板部へネジ穴加工で取付けます。
※ 23: 製品付属のトヨタ/ニッサン用スペーサーを使用し取付けます。
※ 24: 鉄板開口部が大きいので取付けできません。
※ 28: 固定用ネジ穴ピッチが一部合わないためネジ穴加工が必要です。
※ 29: 16cmサイズのスピーカー取付け時はハッフルボード内側にハッフルボード付属のスポンジテープを貼ってから取付けます。
※ 30: KTX-Y171B及びKTX-Y161Bを使用する場合は、純正のリベット穴が5φのため6φに拡大加工して取付けてください。

ヴァンガード

ヴァンガード

Table with columns for Year, Model, Type, Mounting Position, Speaker Size, and various speaker series. Rows include models H19/8 ~ H25/11.

車種別取付情報

- ※ 1: 純正ツイーター装着車は純正ツイーターを外すと車輻側ドアスピーカー配線に信号が流れません。但し、純正ツイーターを使用しない場合には純正ツイーター用配線コネクタ部(4Pカプラー)をバイパスさせる配線加工をすることにより車輻側ドアスピーカー配線に信号が流れます。
※ 3: 純正スピーカーの固定はリベット止めです。
※ 4: 鉄板開口部が大きいので、取付けできません。
※ 5: 奥行き不足のため取付けできません。
※ 6: 製品付属のトヨタ/ニッサン用スペーサーとリクリップを使用し取付けます。
※ 7: 16cmサイズのスピーカー取付け時はハッフルボード内側にハッフルボード付属のスポンジテープを貼ってから取付けます。



KTX-Y05AV 標準小売価格 ¥2,800 (税別)



KTX-Y05AVF 標準小売価格 ¥2,800 (税別)



KTX-Y161B トヨタ専用 標準小売価格 ¥3,500 (税別)



KTX-Y171B トヨタ専用 標準小売価格 ¥3,500 (税別)

本ページ掲載車種の取付キットはコチラ♪



KTX-Y171HB トヨタ/ニッサン/マツダ/他車種専用 標準小売価格 ¥5,500 (税別)



KTX-Y172B トヨタ専用 標準小売価格 ¥3,500 (税別)



KTX-Y175B トヨタ専用 標準小売価格 ¥4,000 (税別)



KTX-Y177B トヨタ専用 標準小売価格 ¥5,500 (税別)



KTX-Y691HB トヨタ/ニッサン専用 標準小売価格 ¥8,000 (税別)

車種別取付情報はコチラから♪



TOYOTA (トヨタ)

ウィッシュ

ウィッシュ

| 年式            | 型式   | タイプ | 取付位置       | 純正スピーカーサイズ                | 車種専用 Best System | DDLinear[Super Highシリーズ] |               |               |               | DDLinear カスタムスピーカー |               |           |                      | グレードアップスピーカー                    |      |      |           | Tune Up |       |   |
|---------------|--|-----|------------|---------------------------|------------------|--------------------------|---------------|---------------|---------------|--------------------|---------------|-----------|----------------------|---------------------------------|------|------|-----------|---------|-------|---|
|               |  |     |            |                           |                  | DLX-Z17PRO<br>DLX-F177   | DLX-F17S      | DLX-F171S     | DDL-R170S     | DDL-R170C          | DDL-R160S     | DDL-R160C | DLC-109X<br>DLS-108X | STE-Gシリーズ<br>STEシリーズ<br>STLシリーズ |      |      | DDL-R251T |         |       |   |
|               |  |     |            |                           |                  | 17cm<br>セパレート            | 17cm<br>セパレート | 17cm<br>セパレート | 17cm<br>セパレート | 17cm               | 16cm<br>セパレート | 16cm      | 10cm                 | 17cm                            | 16cm | 12cm | 10cm      |         | 2.5cm |   |
| H21/4 ~ 現在    | ZGE22W<br>ZGE20W<br>ZGE25W<br>ZGE21G<br>ZGE20G<br>ZGE25G | ワゴン | ダッシュボード    | 5cm or 2.5cm ※23,26       |                  |                          |               |               |               |                    |               |           |                      |                                 |      |      |           |         |       |   |
|               |  |     | ツイーター取付Kit | KTX-Y09WI                 |                  |                          | ◎             | ◎             |               | ◎                  |               |           | ◎                    | ◎                               |      |      |           |         | ◎     |   |
|               |  |     | フロントドア     | 16cm ※5,24                | ×                | ×                        | ×             | ×             | ×             | ×                  | ×             | ×         |                      | ◎                               | ×    |      |           |         |       |   |
|               |  |     | パッフル装着時    | KTX-Y175B<br>KTX-Y171HB   | ○                | ○                        | ○             | ○             | ○             | ○                  | ○             | ○         |                      | ○                               | ○    |      |           |         |       |   |
|               |  |     | ルーフ        | エキサイター ※25                |                  |                          |               |               |               |                    |               |           |                      |                                 |      |      |           |         |       |   |
|               |  |     | リアドア       | 16cm ※25                  | ×                | ×                        | ×             | ×             | ×             | ×                  | ×             | ×         | ×                    | ◎                               | ×    |      |           |         |       |   |
|               |  |     | パッフル装着時    | KTX-Y175B<br>KTX-Y171HB   | ◎                | ◎                        | ◎             | ◎             | ◎             | ◎                  | ◎             | ◎         | ◎                    | ◎                               | ◎    | ◎    | ◎         | ◎       |       |   |
| H15/1 ~ H21/4 | ANE10G<br>ANE11W<br>ZNE10G<br>ZNE14G                     | ワゴン | ダッシュボード    | 6.5cmセンタースピーカー ※1         |                  |                          |               |               |               |                    |               |           |                      |                                 |      |      |           |         |       |   |
|               |  |     | フロントドア     | 1.4cm or 3.8cm ツイーター ※2,3 |                  |                          |               |               |               |                    |               |           |                      |                                 |      |      |           |         |       |   |
|               |  |     | フロントドア     | 16cm ※3,4,5               | ×                | ×                        | ×             | ×             | ×             | ×                  | ×             | ×         | ×                    | ◎                               | ×    |      |           |         |       |   |
|               |  |     | パッフル装着時    | KTX-Y171HB                | ×                | ○                        | ○             | ○             | ○             | ○                  | ○             | ○         | ○                    | ○                               | ○    | ○    | ○         | ○       | ○     | ○ |
|               |  |     | パッフル装着時    | KTX-Y171B                 | ◎                | ◎                        | ◎             | ◎             | ◎             | ◎                  | ◎             | ◎         | ◎                    | ◎                               | ◎    | ◎    | ◎         | ◎       | ◎     | ◎ |
|               |  |     | リアドア       | 1.4cm ツイーター ※1            |                  |                          |               |               |               |                    |               |           |                      |                                 |      |      |           |         |       |   |
|               |  |     | リアドア       | 16cm ※4,5                 | ×                | ×                        | ×             | ×             | ×             | ×                  | ×             | ◎         | ×                    |                                 |      |      |           |         |       |   |
|               |  |     | パッフル装着時    | KTX-Y171B<br>KTX-Y171HB   | ○                | ○                        | ○             | ○             | ○             | ○                  | ○             | ○         | ○                    | ○                               | ○    | ○    | ○         | ○       |       |   |

- ※ 1: JBLプレミアムサウンドシステム(9スピーカー)装着車。
- ※ 2: JBLプレミアムサウンドシステム(9スピーカー:1.4cm)及びDVDボイスナビゲーション付ワイドマルチAVステーション(6スピーカー:3.8cm)装着車。
- ※ 3: DVDボイスナビゲーション付ワイドマルチAVステーション(6スピーカー)装着車はツイーターを切り離すとスピーカーから音が鳴らなくなりますので注意してください。ツイーターを切り離した場合は配線加工が必要です。
- ※ 4: JBLプレミアムサウンドシステム装着車はインピーダンスがフロント:2Ω/リア:2.6Ω仕様のため、取付できません。
- ※ 5: 純正スピーカーの固定はリベット止めです。
- ※ 17: 製品付属のトヨタ/ニッサン用スペーサーとUクリップを使用し取付けます。
- ※ 18: 鉄板開口部が大きいため取付けできません。
- ※ 19: 鉄板開口部が大きく、また奥行不足のため取付けできません。
- ※ 20: KTX-Y171Bを使用する場合は、純正のリベット穴が5Φのため6Φに拡大加工して取付けてください。
- ※ 21: 16cmサイズのスピーカー取付け時はパッフルボード内側にパッフルボード付属のスポンジテープを貼ってから取付けます。
- ※ 22: 別売の「KTX-S175」を合わせて使用することにより取付可能です。
- ※ 23: WISHパノラミックライブサウンドシステム(10スピーカー:5cm)orオーディオレス(6スピーカー:2.5cm)
- ※ 24: WISHパノラミックライブサウンドシステム(10スピーカー)装着車はアンプ別体で、スピーカーインピーダンスがことなるため、取付けできません。サイドツイーター:8Ω、フロントドアスピーカー:2Ω、リアドアスピーカー:4Ω、Dピラースピーカー:4Ω、エキサイター:4Ω
- ※ 25: WISHパノラミックライブサウンドシステム(10スピーカー)装着車に限る。
- ※ 26: 純正ツイーターを外すと車両側ドアスピーカー配線に信号が流れませんが、純正ツイーターを使用しない場合は純正ツイーター用配線コネクタ部(4Pカプラー)をバイパスさせる配線加工をすることにより車両側ドアスピーカー配線に信号が流れます。
- ※ 27: 6スピーカー付車にはリアドア部にスピーカー配線がありません。オーディオ取付け部からの配線引き廻し及びドアトリム裏側緩衝材の一部切除が必要です。
- ※ 28: DLX-F171S/DDL-R170S/R160S/STE-G170S/G160Sに同梱されているツイーターのスマートインストールが可能です。

|    |      |      |      |      |      |      |      |      |      |      |      |      |      |      |      |      |      |
|----|------|------|------|------|------|------|------|------|------|------|------|------|------|------|------|------|------|
| 西暦 | 1998 | 1999 | 2000 | 2001 | 2002 | 2003 | 2004 | 2005 | 2006 | 2007 | 2008 | 2009 | 2010 | 2011 | 2012 | 2013 | 2014 |
| 和暦 | H10  | H11  | H12  | H13  | H14  | H15  | H16  | H17  | H18  | H19  | H20  | H21  | H22  | H23  | H24  | H25  | H26  |

ウィンダム

ウィンダム

| 年式           | 型式          | タイプ       | 取付位置   | 純正スピーカーサイズ       | 車種専用 Best System | DDLLinear(Super Highシリーズ) |            |            | DDLLinear カスタムスピーカー |           |            |           | グレードアップスピーカー      |                           |      |      | Tune Up DDL-R251T |      |       |
|--------------|-------------|-----------|--------|------------------|------------------|---------------------------|------------|------------|---------------------|-----------|------------|-----------|-------------------|---------------------------|------|------|-------------------|------|-------|
|              |             |           |        |                  |                  | DLX-Z17PRO DLX-F177       | DLX-F17S   | DLX-F17IS  | DDL-R170S           | DDL-R170C | DDL-R160S  | DDL-R160C | DLC-109X DLS-108X | STE-Gシリーズ STEシリーズ STLシリーズ |      |      |                   |      |       |
|              |             |           |        |                  |                  | 17cm セパレート                | 17cm セパレート | 17cm セパレート | 17cm セパレート          | 17cm      | 16cm セパレート | 16cm      | 10cm              | 17cm                      | 16cm | 12cm |                   | 10cm | 2.5cm |
| H8/8 ~ H13/8 | MCV20 MCV21 | 4ドアハードトップ | ドアミラー  | 2.5cm ツィーター      |                  |                           |            |            |                     |           |            |           |                   |                           |      |      |                   |      |       |
|              |             |           | フロントドア | 16cm             | ▲                | ▲                         | ▲          | ▲          | ▲                   | ▲         | ▲          | ▲         | ▲                 | ▲                         | ▲    | ▲    | ▲                 | ▲    | ▲     |
|              |             |           | リアドア   | 14cm             | x                | x                         | x          | x          | x                   | ▲         | ▲          | x         | ▲                 | ▲                         | ▲    | ▲    | ▲                 | ▲    | ▲     |
|              |             |           | リアトレイ  | 20cm センターウーファー1ヶ |                  |                           |            |            |                     |           |            |           |                   |                           |      |      |                   |      |       |

車種別取付情報

- ※ 9: グロメットに乗り上げるためクッション等を貼り、鉄板部へネジ穴加工で取付けます。
- ※ 11: 開口部が小さく、また鉄板部の段差に乗り上げるため取付けできません。
- ※ 13: 鉄板開口部が小さいため取付けできません。
- ※ 14: 鉄板部へネジ穴加工で取付けます。

ヴィッツ

ヴィッツ

| 年式              | 型式                            | タイプ       | 取付位置    | 純正スピーカーサイズ              | 車種専用 Best System | DDLLinear(Super Highシリーズ) |            |            | DDLLinear カスタムスピーカー |           |            |           | グレードアップスピーカー      |                           |      |      | Tune Up DDL-R251T |      |       |   |
|-----------------|-------------------------------|-----------|---------|-------------------------|------------------|---------------------------|------------|------------|---------------------|-----------|------------|-----------|-------------------|---------------------------|------|------|-------------------|------|-------|---|
|                 |                               |           |         |                         |                  | DLX-Z17PRO DLX-F177       | DLX-F17S   | DLX-F17IS  | DDL-R170S           | DDL-R170C | DDL-R160S  | DDL-R160C | DLC-109X DLS-108X | STE-Gシリーズ STEシリーズ STLシリーズ |      |      |                   |      |       |   |
|                 |                               |           |         |                         |                  | 17cm セパレート                | 17cm セパレート | 17cm セパレート | 17cm セパレート          | 17cm      | 16cm セパレート | 16cm      | 10cm              | 17cm                      | 16cm | 12cm |                   | 10cm | 2.5cm |   |
| H22/12 ~ 現在     | NSP130 KSP130 NCP131 NSP135   | 5ドアハッチバック | フロントドア  | 16cm ※1,18              |                  | x                         | x          | x          | x                   | x         | x          | x         |                   | ○                         | x    |      |                   |      |       |   |
|                 |                               |           | パッフル装着時 | KTX-Y175B KTX-Y171HB    | ○                | ○                         | ○          | ○          | ○                   | ○         | ○          | ○         | ○                 | ○                         | ○    | ○    | ○                 | ○    | ○     | ○ |
|                 |                               |           | リアドア    | 16cm ※1,13              |                  | x                         | x          | x          | x                   | x         | x          | x         | x                 | x                         |      | ○    | x                 |      |       |   |
|                 |                               |           | パッフル装着時 | KTX-Y175B KTX-Y171HB ※5 | ○                | ○                         | ○          | ○          | ○                   | ○         | ○          | ○         | ○                 | ○                         | ○    | ○    | ○                 | ○    | ○     | ○ |
| H 17/2 ~ H22/12 | KSP90 NCP91 NCP95 SCP90       | ワゴン       | フロントピラー | 2.5cm ツィーター ※13         |                  |                           |            |            |                     |           |            |           |                   |                           |      |      |                   |      |       |   |
|                 |                               |           | フロントドア  | 16cm ※1                 |                  | x                         | x          | x          | x                   | x         | x          | x         | x                 | ◎                         | x    |      |                   |      |       |   |
|                 |                               |           | パッフル装着時 | KTX-Y175B KTX-Y171HB    | ○                | ○                         | ○          | ○          | ○                   | ○         | ○          | ○         | ○                 | ○                         | ○    | ○    | ○                 | ○    | ○     | ○ |
| H11/1 ~ H17/1   | NCP10 NCP13 NCP15 SCP10 SCP13 | 3ドア       | ダッシュボード | 10cm                    |                  |                           |            |            |                     |           |            |           | ◎                 |                           |      |      |                   | ◎    |       |   |
|                 |                               |           | フロントドア  | 16cm ※1                 |                  | x                         | x          | x          | x                   | x         | x          | x         | x                 | ◎                         | x    |      |                   |      |       |   |
|                 |                               | 5ドア       | ダッシュボード | 10cm                    |                  |                           |            |            |                     |           |            |           |                   | ◎                         |      |      |                   |      | ◎     |   |
|                 |                               |           | フロントドア  | 16cm ※1                 |                  | x                         | x          | x          | x                   | x         | x          | x         | x                 | ◎                         | x    |      |                   |      |       |   |

車種別取付情報

- ※ 1: 純正スピーカーの固定はリベット止めです。
- ※ 2: 奥行不足のため取付けできません。
- ※ 3: 純正スピーカーグリル裏側の円筒リブを切除してください。
- ※ 4: リアドアスピーカー無車は防水ビニールをカットします。
- ※ 5: 2スピーカー付車にはリアドア部にスピーカー配線がありません。左右Bピラー部からリアドア部までの配線引き回しが必要です。
- ※ 10: 製品付属のトヨタ/ニッサン用スペーサーを使用し取付けます。
- ※ 11: 鉄板開口部が大きいので取付けできません。
- ※ 13: 4スピーカー付車に限る。
- ※ 16: 製品付属のトヨタ/ニッサン用スペーサー、Uクリップを使用し取付けます。
- ※ 17: 16cmサイズのスピーカー取付け時はパッフルボード内側にパッフルボード付属のスポンジテープを貼ってから取付けます。
- ※ 18: 6スピーカー付車の純正ツィーターを外すと車両側ドアスピーカー配線に信号が流れません。但し、純正ツィーターを使用しない場合には純正ツィーター用配線コネクタ部(4Pケーブル)をバイパスさせる配線加工をすることにより車両側ドアスピーカー配線に信号が流れます。

本ページ掲載車種の取付キットはコチラ♪

車種別取付情報はコチラから♪

**KTX-Y171B**  
トヨタ専用  
標準小売価格 ¥3,500 (税別)



**KTX-Y171HB**  
トヨタ/ニッサン/マツダ/他車専用  
標準小売価格 ¥5,500 (税別)



**KTX-Y175B**  
トヨタ専用  
標準小売価格 ¥4,000 (税別)



**KTX-Y09WI**  
標準小売価格 ¥2,800 (税別)





TOYOTA (トヨタ)

ヴェルファイア

ヴェルファイア

| 年式            | 型式                                   | タイプ | 取付位置         | 純正スピーカーサイズ               | 車種専用 Best System            | DDLLinear[Super Highシリーズ] |               |               |               | DDLLinear カスタムスピーカー |               |           |                      | グレードアップスピーカー                    |      |      |           | Tune Up |  |   |
|---------------|--------------------------------------|-----|--------------|--------------------------|-----------------------------|---------------------------|---------------|---------------|---------------|---------------------|---------------|-----------|----------------------|---------------------------------|------|------|-----------|---------|--|---|
|               |                                      |     |              |                          |                             | DLX-Z17PRO<br>DLX-F177    | DLX-F17S      | DLX-F171S     | DDL-R170S     | DDL-R170C           | DDL-R160S     | DDL-R160C | DLC-109X<br>DLS-108X | STE-Gシリーズ<br>STEシリーズ<br>STLシリーズ |      |      | DDL-R251T |         |  |   |
|               |                                      |     |              |                          |                             | 17cm<br>セパレート             | 17cm<br>セパレート | 17cm<br>セパレート | 17cm<br>セパレート | 17cm                | 16cm<br>セパレート | 16cm      | 10cm                 | 17cm                            | 16cm | 12cm | 10cm      | 2.5cm   |  |   |
| H20/5 ~<br>現在 | ANH20W<br>ANH25W<br>GGH20W<br>GGH25W | ワゴン | ダッシュボード中央    | 6.5cm ※3                 |                             |                           |               |               |               |                     |               |           |                      |                                 |      |      |           |         |  |   |
|               |                                      |     | ダッシュボード左右    | 6.5cm ※1,2,3             |                             |                           |               |               |               |                     |               |           |                      |                                 |      |      |           |         |  |   |
|               |                                      |     | ツイーター取付Kit   | KTX-Y05AVF/<br>KTX-Y05AV | SXS-69AV /<br>PKG-F171SW-AV | ◎                         | ◎             | ◎             | ◎             |                     | ◎             |           |                      | ◎                               | ◎    |      |           |         |  | ◎ |
|               |                                      |     | フロントドア       | 6×9inch ※3,4             |                             | ×                         | ×             | ×             | ×             | ×                   | ×             | ×         | ×                    | ×                               | ×    | ×    | ×         |         |  |   |
|               |                                      |     | パッフル装着時      | KTX-Y177B<br>KTX-Y691HB  |                             | ○                         | ○             | ○             | ○             | ○                   | ○             | ○         | ○                    | ○                               | ○    | ○    | ○         |         |  |   |
|               |                                      |     | リアスライドドアピラー部 | 2.5cm ※1,3               |                             |                           |               |               |               |                     |               |           |                      |                                 |      |      |           |         |  |   |
|               |                                      |     | リアスライドドア     | 16cm ※3                  |                             | ×                         | ×             | ×             | ×             | ×                   | ×             | ×         | ×                    | ×                               | ◎    | ×    |           |         |  |   |
|               |                                      |     | パッフル装着時      | KTX-Y175B<br>KTX-Y171HB  |                             | ◎                         | ◎             | ◎             | ◎             | ◎                   | ◎             | ◎         | ◎                    | ◎                               | ◎    | ◎    | ◎         |         |  |   |
|               |                                      |     | リアサイド        | 10cm ※1,2,3              | SWE-1700AV ※13              |                           |               |               |               |                     |               |           |                      |                                 |      |      |           |         |  |   |
|               |                                      |     | ルーフ          | 5cm ※3                   |                             |                           |               |               |               |                     |               |           |                      |                                 |      |      |           |         |  |   |
|               |                                      |     | 運転席シート下      | 16cm<br>サブウーファー ※1,3     |                             |                           |               |               |               |                     |               |           |                      |                                 |      |      |           |         |  |   |

※ 1: トヨタプレミアムサウンドシステム(18スピーカー)装着車

※ 2: パノラミックスーパーライブサウンドシステム(11スピーカー)装着車

※ 3: トヨタプレミアムサウンドシステム(18スピーカー)、パノラミックスーパーライブサウンドシステム(11スピーカー)装着車は、アンブ別体でスピーカーインピーダンスがことなるため、取付けできません。

※ 4: 純正スピーカーの固定はリベット止めです。

※ 5: 鉄板開口部が大きいため取付けできません。

※ 6: 製品付属のトヨタ/ニッサン用スペーサーを使用し取付けます。

※ 7: 純正スピーカー固定用ネジを使用してパッフルボードを取付けます。

※ 8: 16cmサイズのスピーカー取付け時はパッフルボード内側にパッフルボード付属のスポンジテープを貼ってから取付けます。

※ 9: KTX-Y05AVFを使用し、DLX-Z17PRO/F177/F17Sに同梱されているツイーターのスマートインストールが可能です。(KTX-Y05AVは使用できません。)

※ 10: KTX-Y05AVを使用し、DLX-F171S/DDDL-R170S/R160S/STE-G170S/G160Sに同梱されているツイーターのスマートインストールが可能です。(KTX-Y05AVFは使用できません。)

※ 11: KTX-Y05AVを使用して取付けます。(KTX-Y05AVFは使用できません。)

※ 12: 純正のクロスオーバー回路により、音量レベルが低く全帯域の再生はできません。

※ 13: サードシート横(左)の収納スペースに取付けます。



ヴェルファイア ハイブリッド

ヴェルファイア ハイブリッド

| 年式             | 型式     | タイプ | 取付位置         | 純正スピーカーサイズ               | 車種専用 Best System             | DDLLinear[Super Highシリーズ] |               |               | DDLLinear カスタムスピーカー |           |               |           | グレードアップスピーカー         |                                 |      |      | Tune Up |           |       |   |   |
|----------------|--------|-----|--------------|--------------------------|------------------------------|---------------------------|---------------|---------------|---------------------|-----------|---------------|-----------|----------------------|---------------------------------|------|------|---------|-----------|-------|---|---|
|                |        |     |              |                          |                              | DLX-Z17PRO<br>DLX-F177    | DLX-F17S      | DLX-F171S     | DDL-R170S           | DDL-R170C | DDL-R160S     | DDL-R160C | DLC-109X<br>DLS-108X | STE-Gシリーズ<br>STEシリーズ<br>STLシリーズ |      |      |         | DDL-R251T |       |   |   |
|                |        |     |              |                          |                              | 17cm<br>セパレート             | 17cm<br>セパレート | 17cm<br>セパレート | 17cm<br>セパレート       | 17cm      | 16cm<br>セパレート | 16cm      | 10cm                 | 17cm                            | 16cm | 12cm |         | 10cm      | 2.5cm |   |   |
| H23/11 ~<br>現在 | ATH20W | ワゴン | ダッシュボード中央    | 6.5cm<br>※5,6,7          |                              |                           |               |               |                     |           |               |           |                      |                                 |      |      |         |           |       |   |   |
|                |        |     | ダッシュボード左右    | 6.5cm<br>※5,6,7          |                              |                           |               |               |                     |           |               |           |                      |                                 |      |      |         |           |       |   |   |
|                |        |     | ツイーター取付Kit   | KTX-Y05AVF/<br>KTX-Y05AV | SXS-69AV /<br>PKG-F171SW-AVH | ◎                         | ◎             | ◎             | ◎                   | ◎         | ◎             | ◎         | ◎                    | ◎                               | ◎    | ◎    | ◎       | ◎         | ◎     | ◎ | ◎ |
|                |        |     | フロントドア       | 6×9inch<br>※1,7          | ×                            | ×                         | ×             | ×             | ×                   | ×         | ×             | ×         | ×                    | ×                               | ×    | ×    | ×       | ×         | ×     | × |   |
|                |        |     | パッフル装着時      | KTX-Y177B<br>KTX-Y691HB  | ○                            | ○                         | ○             | ○             | ○                   | ○         | ○             | ○         | ○                    | ○                               | ○    | ○    | ○       | ○         | ○     | ○ | ○ |
|                |        |     | リアスライドドアピラー部 | 2.5cm<br>※5,7            |                              |                           |               |               |                     |           |               |           |                      |                                 |      |      |         |           |       |   |   |
|                |        |     | リアスライドドア     | 16cm<br>※7               | ×                            | ×                         | ×             | ×             | ×                   | ×         | ×             | ×         | ×                    | ×                               | ×    | ×    | ×       | ×         | ×     | × | × |
|                |        |     | パッフル装着時      | KTX-Y175B<br>KTX-Y171HB  | ◎                            | ◎                         | ◎             | ◎             | ◎                   | ◎         | ◎             | ◎         | ◎                    | ◎                               | ◎    | ◎    | ◎       | ◎         | ◎     | ◎ | ◎ |
|                |        |     | リアサイド        | 10cm<br>※5,6,7           |                              |                           |               |               |                     |           |               |           |                      |                                 |      |      |         |           |       |   |   |
|                |        |     | ルーフ          | 5cm<br>※7                |                              |                           |               |               |                     |           |               |           |                      |                                 |      |      |         |           |       |   |   |
|                |        |     | 運転席シート下      | 16cm<br>サブウーファー<br>※5,7  |                              |                           |               |               |                     |           |               |           |                      |                                 |      |      |         |           |       |   |   |

車種別取付情報

- ※ 1: 純正スピーカーの固定はリベット止めです。
- ※ 2: 鉄板開口部が大きいため取付けできません。
- ※ 3: 製品付属のトヨタ/ニッサン用スペーサーを使用し取付けます。
- ※ 4: 16cmサイズのスピーカー取付け時はパッフルボード内側にパッフルボード付属のスポンジテープを貼ってから取付けます。
- ※ 5: トヨタプレミアムサウンドシステム(18スピーカー)装着車
- ※ 6: パノラミックススーパーライブサウンドシステム(11スピーカー)装着車
- ※ 7: トヨタプレミアムサウンドシステム(18スピーカー)、パノラミックススーパーライブサウンドシステム(11スピーカー)装着車は、アンブ別体でスピーカーインピーダンスが異なるため、取付けできません。
- ※ 8: 純正スピーカー固定用ネジを使用してパッフルボードを取付けます。
- ※ 9: KTX-Y05AVFを使用し、DLX-Z17PRO/F177/F171Sに同梱されているツイーターのスマートインストールが可能です。(KTX-Y05AVは使用できません。)
- ※ 10: KTX-Y05AVFを使用し、DLX-F171S/DDDL-R170S/R160S/STE-G170S/G160Sに同梱されているツイーターのスマートインストールが可能です。(KTX-Y05AVFは使用できません。)
- ※ 11: KTX-Y05AVFを使用し取付けます。(KTX-Y05AVFは使用できません。)
- ※ 12: 純正のクロスオーバー回路により、音量レベルが低く全帯域の再生はできません。

ヴェロッセ

ヴェロッセ

| 年式               | 型式                       | タイプ | 取付位置    | 純正スピーカーサイズ              | 車種専用 Best System | DDLLinear[Super Highシリーズ] |               |               | DDLLinear カスタムスピーカー |           |               |           | グレードアップスピーカー         |                                 |      |      | Tune Up |           |       |   |
|------------------|--------------------------|-----|---------|-------------------------|------------------|---------------------------|---------------|---------------|---------------------|-----------|---------------|-----------|----------------------|---------------------------------|------|------|---------|-----------|-------|---|
|                  |                          |     |         |                         |                  | DLX-Z17PRO<br>DLX-F177    | DLX-F17S      | DLX-F171S     | DDL-R170S           | DDL-R170C | DDL-R160S     | DDL-R160C | DLC-109X<br>DLS-108X | STE-Gシリーズ<br>STEシリーズ<br>STLシリーズ |      |      |         | DDL-R251T |       |   |
|                  |                          |     |         |                         |                  | 17cm<br>セパレート             | 17cm<br>セパレート | 17cm<br>セパレート | 17cm<br>セパレート       | 17cm      | 16cm<br>セパレート | 16cm      | 10cm                 | 17cm                            | 16cm | 12cm |         | 10cm      | 2.5cm |   |
| H13/7 ~<br>H16/4 | GX110<br>GX115<br>JZX110 | 4ドア | ドアミラー   | 2.5cm<br>ツイーター          |                  |                           |               |               |                     |           |               |           |                      |                                 |      |      |         |           |       |   |
|                  |                          |     | フロントドア  | 14cm<br>※1              | ×                | ×                         | ×             | ×             | ×                   | ×         | ×             | ×         | ×                    | ×                               | ◎    | ×    | ◎       | ×         | ◎     |   |
|                  |                          |     | パッフル装着時 | KTX-Y171B<br>KTX-Y171HB | ×                | ○                         | ○             | ○             | ○                   | ○         | ○             | ○         | ○                    | ○                               | ○    | ◎    | ◎       | ◎         | ◎     | ◎ |
|                  |                          |     | リアトレイ   | 6×9inch                 |                  |                           |               |               |                     |           |               |           |                      |                                 |      |      |         |           |       |   |

車種別取付情報

- ※ 1: 純正スピーカーの固定はリベット止めです。
- ※ 8: 奥行不足のため取付けできません。
- ※ 11: 製品付属のトヨタ/ニッサン用スペーサーを使用し取付けます。
- ※ 12: 鉄板開口部が大きいため取付けできません。
- ※ 13: 鉄板開口部が大きく、また奥行不足のため取付けできません。
- ※ 14: KTX-Y171Bを使用する場合は、純正のリベット穴が5Φのため6Φに拡大加工して取付けてください。
- ※ 15: 16cmサイズのスピーカー取付け時はパッフルボード内側にパッフルボード付属のスポンジテープを貼ってから取付けます。

KTX-Y05AV

標準小売価格 ¥2,800 (税別)



KTX-Y05AVF

標準小売価格 ¥2,800 (税別)



本ページ掲載車種の  
取付キットはコチラ♪

KTX-Y171B

トヨタ専用  
標準小売価格 ¥3,500 (税別)



KTX-Y171HB

トヨタ/ニッサン/マツダ/他車専用  
標準小売価格 ¥5,500 (税別)



KTX-Y175B

トヨタ専用  
標準小売価格 ¥4,000 (税別)



KTX-Y177B

トヨタ専用  
標準小売価格 ¥5,500 (税別)



KTX-Y691HB

トヨタ/ニッサン専用  
標準小売価格 ¥8,000 (税別)



車種別取付情報は  
コチラから♪



TOYOTA (トヨタ)

ヴォクシー

ヴォクシー

| 年式             | 型式                                   | タイプ | 取付位置        | 純正スピーカーサイズ              | 車種専用 Best System | DDLLinear[Super Highシリーズ] |               |               |               | DDLLinear カスタムスピーカー |               |           |                      | グレードアップスピーカー                      |       |          |      | Tune Up DDL-R251T |       |   |
|----------------|--------------------------------------|-----|-------------|-------------------------|------------------|---------------------------|---------------|---------------|---------------|---------------------|---------------|-----------|----------------------|-----------------------------------|-------|----------|------|-------------------|-------|---|
|                |                                      |     |             |                         |                  | DLX-Z17PRO<br>DLX-F177    | DLX-F17S      | DLX-F171S     | DDL-R170S     | DDL-R170C           | DDL-R160S     | DDL-R160C | DLC-109X<br>DLS-108X | STE-Gシリーズ<br>STE-Lシリーズ<br>STLシリーズ |       |          |      |                   |       |   |
|                |                                      |     |             |                         |                  | 17cm<br>セパレート             | 17cm<br>セパレート | 17cm<br>セパレート | 17cm<br>セパレート | 17cm                | 16cm<br>セパレート | 16cm      | 10cm                 | 17cm                              | 16cm  | 12cm     | 10cm |                   | 2.5cm |   |
| H26/1 ~ 現在     | ZRR80W<br>ZRR85W<br>ZRR80G<br>ZRR85G | ワゴン | フロントドア      | 16cm ※2                 |                  | x ※18                     | x ※18         | x ※18         | x ※18         | x ※18               | x ※18         | x ※18     |                      | ◎ ※16                             | x ※18 |          |      |                   |       |   |
|                |                                      |     | パッフル装着時     | KTX-Y175B<br>KTX-Y171HB |                  | ◎                         | ◎             | ◎             | ◎             | ◎                   | ◎             | ◎         | ◎                    | ◎                                 | ◎     | ◎        | ◎    |                   |       |   |
|                |                                      |     | ルーフ         | 5 × 9inch ※3            |                  |                           |               |               |               |                     |               |           |                      |                                   |       |          |      |                   |       |   |
|                |                                      |     | リアスライドドア    | 16cm ※2                 |                  | x ※18                     | x ※18         | x ※18         | x ※18         | x ※18               | x ※18         | x ※18     | x ※18                |                                   | ◎ ※16 | x ※18    |      |                   |       |   |
|                |                                      |     | パッフル装着時     | KTX-Y175B<br>KTX-Y171HB |                  | x ※12                     | ◎             | ◎             | ◎             | ◎                   | ◎             | ◎         | ◎                    | ◎                                 | ◎     |          |      |                   |       |   |
| H19/6 ~ H26/1  | ZRR70G<br>ZRR70W<br>ZRR75G<br>ZRR75W | ワゴン | ダッシュボード     | 5cm プレミアム スコーカー ※20     |                  |                           |               |               |               |                     |               |           |                      |                                   |       |          |      |                   |       |   |
|                |                                      |     | ダッシュボード     | 8cmセンター スピーカー ※20       |                  |                           |               |               |               |                     |               |           |                      |                                   |       |          |      |                   |       |   |
|                |                                      |     | フロントドア 上部   | 装着設定なし                  |                  |                           |               |               |               |                     |               |           |                      |                                   |       |          |      |                   |       |   |
|                |                                      |     | ツイーター 取付Kit | KTX-Y08NV               |                  |                           |               | ◎ ※26         | ◎ ※26         |                     | ◎ ※26         |           |                      |                                   | ◎ ※26 | ◎ ※26    |      |                   |       | ◎ |
|                |                                      |     | フロントドア      | 16cm ※2.21              |                  | x ※19                     | x ※18         | x ※18         | x ※18         | x ※18               | x ※18         | x ※18     | x ※18                |                                   | ◎ ※16 | x ※18    |      |                   |       |   |
|                |                                      |     | パッフル装着時     | KTX-Y175B<br>KTX-Y171HB |                  | ○                         | ○             | ○             | ○             | ○                   | ○             | ○         | ○                    | ○                                 | ○     | ○        | ○    |                   |       |   |
|                |                                      |     | リアサイド       | 16cm ※21                |                  | x ※14                     | x ※14         | x ※14         | x ※14         | x ※14               | x ※14         | x ※14     | x ※14                | x ※14                             | x ※14 |          |      |                   |       |   |
|                |                                      |     | ルーフ         | エキサイター ※22              |                  |                           |               |               |               |                     |               |           |                      |                                   |       |          |      |                   |       |   |
| H13/11 ~ H19/6 | AZR60G<br>AZR65G                     | ワゴン | ドアミラー       | 2.5cm ツイーター ※1          |                  |                           |               |               |               |                     |               |           |                      |                                   |       |          |      |                   |       |   |
|                |                                      |     | ツイーター 取付Kit | KTX-Y04NV               |                  |                           |               | ◎ ※26         | ◎ ※26         |                     | ◎ ※26         |           |                      | ◎ ※26                             | ◎ ※26 |          |      |                   | ◎     |   |
|                |                                      |     | フロントドア      | 16cm ※2                 |                  | x ※19                     | x ※18         | x ※18         | x ※18         | x ※18               | x ※18         | x ※18     | x ※18                |                                   | ◎ ※16 | x ※18    |      |                   |       |   |
|                |                                      |     | パッフル装着時     | KTX-Y171B<br>KTX-Y171HB |                  | x ※12                     | ○ ※24         | ○ ※24         | ○ ※24         | ○ ※24               | ○ ※24         | ○ ※24     | ○ ※23.24             | ○ ※23.24                          | ○ ※24 | ○ ※23.24 |      |                   |       |   |
|                |                                      |     | リアサイド       | 14cm                    |                  | x ※14                     | x ※14         | x ※14         | x ※14         | x ※14               | x ※14         | x ※14     | x ※14                | x ※14                             |       |          |      |                   |       |   |

- ※ 1: ライブサウンドシステム(6スピーカー)装着車。
- ※ 2: 純正スピーカーの固定はリベット止めです。
- ※ 3: 6スピーカー付車に限る。
- ※ 12: 奥行不足のため取付けできません。
- ※ 14: 取付けスペース不足のため取付けできません。
- ※ 16: 製品付属のトヨタ/ニッサン用スペーサーを使用し取付けます。
- ※ 17: 製品付属の樹脂ワッシャーを使用し取付けます。
- ※ 18: 鉄板開口部が大きいため取付けできません。
- ※ 19: 鉄板開口部が大きく、また奥行不足のため取付けできません。
- ※ 20: ヴォクシー・パノラミック ライブサウンドシステム(9スピーカー)装着車に限る。
- ※ 21: ヴォクシー・パノラミック ライブサウンドシステム(9スピーカー)装着車はアンブ別体で、スピーカーインピーダンスが異なるため、取付けできません。  
センタースピーカー:36Ω、フロントスコーカー:8Ω、フロントスピーカー:2Ω、リアスピーカー:4Ω、エキサイター:4Ω
- ※ 22: ヴォクシー・パノラミック ライブサウンドシステム(9スピーカー)装着車及び、ラジオレス(6スピーカー)装着車に限る。
- ※ 23: 16cmサイズのスピーカー取付け時はパッフルボード内側にパッフルボード付属のスポンジテープを貼ってから取付けます。
- ※ 24: KTX-Y171Bを使用する場合は、純正のリベット穴が5Φのため6Φに拡大加工して取付けてください。
- ※ 25: 製品付属の平ワッシャーを使用し取付けます。
- ※ 26: DLX-F171S/DDI-R170S/R160S/STE-G170S/G160Sに同梱されているツイーターのスマートインストールが可能です。

|    |      |      |      |      |      |      |      |      |      |      |      |      |      |      |      |      |      |
|----|------|------|------|------|------|------|------|------|------|------|------|------|------|------|------|------|------|
| 西暦 | 1998 | 1999 | 2000 | 2001 | 2002 | 2003 | 2004 | 2005 | 2006 | 2007 | 2008 | 2009 | 2010 | 2011 | 2012 | 2013 | 2014 |
| 和暦 | H10  | H11  | H12  | H13  | H14  | H15  | H16  | H17  | H18  | H19  | H20  | H21  | H22  | H23  | H24  | H25  | H26  |

ヴォクシー ハイブリッド

ヴォクシー ハイブリッド

| 年式   | 型式     | タイプ | 取付位置         | 純正<br>スピーカー<br>サイズ      | 車種専用<br>Best<br>System | DDLLinear(Super Highシリーズ) |               |               | DDLLinear カスタムスピーカー |               |               |               | グレードアップスピーカー         |                                 |      |      | Tune Up<br>DDL-<br>R251T |      |       |  |
|--|--------|-----|--------------|-------------------------|------------------------|---------------------------|---------------|---------------|---------------------|---------------|---------------|---------------|----------------------|---------------------------------|------|------|--------------------------|------|-------|--|
|  |        |     |              |                         |                        | DLX-Z17PRO<br>DLX-F177    | DLX-<br>F17S  | DLX-<br>F171S | DDL-<br>R170S       | DDL-<br>R170C | DDL-<br>R160S | DDL-<br>R160C | DLC-109X<br>DLS-108X | STE-Gシリーズ<br>STEシリーズ<br>STLシリーズ |      |      |                          |      |       |  |
|  |        |     |              |                         |                        | 17cm<br>セパレート             | 17cm<br>セパレート | 17cm<br>セパレート | 17cm<br>セパレート       | 17cm          | 16cm<br>セパレート | 16cm          | 10cm                 | 17cm                            | 16cm | 12cm |                          | 10cm | 2.5cm |  |
| H26/ 2 ~<br>現在   | ZWR80G | ワゴン | フロントドア       | 16cm<br>※1              |                        | ×                         | ×             | ×             | ×                   | ×             | ×             | ×             |                      | ◎                               | ×    |      |                          |      |       |  |
|  |        |     | バッフル装着時      | KTX-Y175B<br>KTX-Y171HR |                        | ◎                         | ◎             | ◎             | ◎                   | ◎             | ◎             | ◎             | ◎                    | ◎                               | ◎    | ◎    | ◎                        |      |       |  |
|  |        |     | ルーフ          | 5 × 9inch<br>※2         |                        |                           |               |               |                     |               |               |               |                      |                                 |      |      |                          |      |       |  |
|  |        |     | リアスライド<br>ドア | 16cm<br>※1              |                        | ×                         | ×             | ×             | ×                   | ×             | ×             | ×             | ×                    | ×                               |      | ◎    | ×                        |      |       |  |
|  |        |     | バッフル装着時      | KTX-Y175B<br>KTX-Y171HB |                        | ×                         | ◎             | ◎             | ◎                   | ◎             | ◎             | ◎             | ◎                    | ◎                               |      | ◎    | ◎                        |      |       |  |
| ※ 1 : 純正スピーカーの固定はリベット止めです。<br>※ 2 : 6スピーカー付車に限る。<br>※ 3 : 鉄板開口部が大きいため取付けできません。<br>※ 4 : 製品付属のトヨタ/ニッサン用スペーサーを使用し取付けます。<br>※ 5 : 16cmサイズのスピーカー取付け時はバッフルボード内側にバッフルボード付属のスポンジテープを貼ってから取付けます。<br>※ 6 : 奥行不足のため取付けできません。 |        |     |              |                         |                        |                           |               |               |                     |               |               |               |                      |                                 |      |      |                          |      |       |  |

表の見方

製品情報

トヨタ

ニッサン

ホンダ

マツダ

ミツビシ

スバル

スズキ

ダイハツ

輸入車

製品仕様

車種別取付例

本ページ掲載車種の取付キットはコチラ♪

車種別取付情報はコチラから♪

**KTX-Y171B**  
トヨタ専用  
標準小売価格 ¥3,500 (税別)



**KTX-Y171HB**  
トヨタ / ニッサン / マツダ / 他 車種  
標準小売価格 ¥5,500 (税別)




**KTX-Y175B**  
トヨタ専用  
標準小売価格 ¥4,000 (税別)



**KTX-Y04NV**  
標準小売価格 ¥4,000 (税別)



**KTX-Y08NV**  
標準小売価格 ¥6,500 (税別)

TOYOTA (トヨタ)

エスティマ

エスティマ

| 年式            | 型式                                   | タイプ | 取付位置       | 純正スピーカーサイズ                          | 車種専用 Best System | DDLinear[Super Highシリーズ] |               |               |               | DDLinear カスタムスピーカー |               |           |                      | グレードアップスピーカー                      |      |      |      | Tune Up DDL-R251T |       |
|---------------|--------------------------------------|-----|------------|-------------------------------------|------------------|--------------------------|---------------|---------------|---------------|--------------------|---------------|-----------|----------------------|-----------------------------------|------|------|------|-------------------|-------|
|               |                                      |     |            |                                     |                  | DLX-Z17PRO<br>DLX-F177   | DLX-F17S      | DLX-F171S     | DDL-R170S     | DDL-R170C          | DDL-R160S     | DDL-R160C | DLC-109X<br>DLS-108X | STE-Gシリーズ<br>STE-Lシリーズ<br>STLシリーズ |      |      |      |                   |       |
|               |                                      |     |            |                                     |                  | 17cm<br>セパレート            | 17cm<br>セパレート | 17cm<br>セパレート | 17cm<br>セパレート | 17cm               | 16cm<br>セパレート | 16cm      | 10cm                 | 17cm                              | 16cm | 12cm | 10cm |                   | 2.5cm |
| H24/5 ~ 現在    | ACR50W<br>ACR55W<br>GSR50W<br>GSR55W | ワゴン | ダッシュボード    | 5cmセンタースピーカー ※20                    |                  |                          |               |               |               |                    |               |           |                      |                                   |      |      |      |                   |       |
|               |                                      |     | ドアミラー裏     | 装着設定なし                              |                  |                          |               |               |               |                    |               |           |                      |                                   |      |      |      |                   |       |
|               |                                      |     | ツイーター取付Kit | KTX-Y03ES                           |                  |                          | ◎             | ◎             | ◎             | ◎                  | ◎             | ◎         | ◎                    | ◎                                 | ◎    | ◎    | ◎    | ◎                 | ◎     |
|               |                                      |     | フロントドア     | 16cm ※25 or 6×9inch ※20             | ×                | ×                        | ×             | ×             | ×             | ×                  | ×             | ×         | ×                    | ◎                                 | ×    |      |      |                   |       |
|               |                                      |     | パッフル装着時    | KTX-Y175B<br>KTX-Y171HB             | ○                | ○                        | ○             | ○             | ○             | ○                  | ○             | ◎         | ◎                    | ◎                                 | ◎    | ◎    | ◎    | ◎                 | ◎     |
|               |                                      |     | リアスライドドア   | 5cm スコーカー ※20                       |                  |                          |               |               |               |                    |               |           |                      |                                   |      |      |      |                   |       |
|               |                                      |     | リアスライドドア   | 16cm ※20                            | ×                | ×                        | ×             | ×             | ×             | ×                  | ×             | ×         | ×                    | ×                                 | ×    | ×    | ×    | ×                 | ×     |
|               |                                      |     | ルーフ        | 前部2 ※20<br>後部2 ※20,27               |                  |                          |               |               |               |                    |               |           |                      |                                   |      |      |      |                   |       |
|               |                                      |     | リアサイド      |                                     | SWE-1700ES       |                          |               |               |               |                    |               |           |                      |                                   |      |      |      |                   |       |
| H18/1 ~ H24/5 | ACR50W<br>ACR55W<br>GSR50W<br>GSR55W | ワゴン | ダッシュボード    | 5cmセンタースピーカー ※20                    |                  |                          |               |               |               |                    |               |           |                      |                                   |      |      |      |                   |       |
|               |                                      |     | ドアミラー裏     | 装着設定なし                              |                  |                          |               |               |               |                    |               |           |                      |                                   |      |      |      |                   |       |
|               |                                      |     | ツイーター取付Kit | KTX-Y03ES                           |                  |                          | ◎             | ◎             | ◎             | ◎                  | ◎             | ◎         | ◎                    | ◎                                 | ◎    | ◎    | ◎    | ◎                 | ◎     |
|               |                                      |     | フロントドア     | 16cm ※21.25 or 6×9inch ※20          | ×                | ×                        | ×             | ×             | ×             | ×                  | ×             | ×         | ×                    | ◎                                 | ×    |      |      |                   |       |
|               |                                      |     | パッフル装着時    | KTX-Y175B<br>KTX-Y171HB             | ○                | ○                        | ○             | ○             | ○             | ○                  | ○             | ◎         | ◎                    | ◎                                 | ◎    | ◎    | ◎    | ◎                 | ◎     |
|               |                                      |     | フロントドア     | 5cm スコーカー ※20                       |                  |                          |               |               |               |                    |               |           |                      |                                   |      |      |      |                   |       |
|               |                                      |     | ルーフ        | 前部2 ※20,21.25<br>後部2 ※20<br>エキサイトター |                  |                          |               |               |               |                    |               |           |                      |                                   |      |      |      |                   |       |
|               |                                      |     | リアサイド      | 16cm ※20,21.25                      | SWE-1700ES       | ×                        | ×             | ×             | ×             | ×                  | ×             | ×         | ×                    | ×                                 | ×    | ×    | ×    |                   |       |
| H12/1 ~ H18/1 | ACR30W<br>ACR40W<br>MCR30W<br>MCR40W | ワゴン | ドアミラー      | 2.5cm ツイーター ※1                      |                  |                          |               |               |               |                    |               |           |                      |                                   |      |      |      |                   |       |
|               |                                      |     | ツイーター取付Kit | KTX-Y02EM                           |                  |                          | ◎             | ◎             | ◎             | ◎                  | ◎             | ◎         | ◎                    | ◎                                 | ◎    | ◎    | ◎    | ◎                 |       |
|               |                                      |     | フロントドア     | 16cm                                | ×                | ×                        | ×             | ×             | ×             | ×                  | ×             | ×         | ×                    | ◎                                 | ×    |      |      |                   |       |
|               |                                      |     | パッフル装着時    | KTX-Y175B<br>KTX-Y171HB             | ×                | ◎                        | ◎             | ◎             | ◎             | ◎                  | ◎             | ◎         | ◎                    | ◎                                 | ◎    | ◎    | ◎    | ◎                 | ◎     |
|               |                                      |     | リアサイド      | 14cm                                | ×                | ×                        | ×             | ×             | ×             | ×                  | ×             | ×         | ×                    | ×                                 | ×    | ×    | ×    | ×                 | ×     |

※ 1: DVDボイスナビゲーション付ワイドマルチAVステーション(ライブサウンドシステム)及び6スピーカー装着車に限る。  
 ※ 14: 奥行不足のため取付けできません。  
 ※ 15: 取付けスペース不足のため取付けできません。  
 ※ 17: 鉄板開口部が大きいため取付けできません。  
 ※ 18: 製品付属のトヨタ/ニッサン用スペーサーとUクリップを使用し取付けます。  
 ※ 20: エスティマ・パノラミック ライブサウンドシステム(9スピーカー)装着車とエスティマパノラミックスーパーライブサウンドシステム(11スピーカー)装着車はアンブ別体で、スピーカーインピーダンスが異なるため、取付けできません。  
 ※ 21: エスティマスーパーライブサウンドシステム(6スピーカー)付車に限る。  
 ※ 22: 鉄板部へネジ穴加工で取付けます。  
 ※ 23: 16cmサイズのスピーカー取付け時はパッフルボード内側にパッフルボード付属のスポンジテープを貼ってから取付けます。  
 ※ 24: 鉄板開口部が小さく、また奥行き不足のため取付けできません。  
 ※ 25: 純正スピーカーの固定はリベット止めです。  
 ※ 26: DLX-F171S/DDX-R170S/R160S/STE-G170S/G160Siに同梱されているツイーターのスマートインストールが可能です。  
 ※ 27: エスティマ・パノラミック スーパーライブサウンドシステム(11スピーカー)装着車に限る。

エスティマ ハイブリッド

エスティマ ハイブリッド

| 年式               | 型式             | タイプ | 取付位置           | 純正<br>スピーカー<br>サイズ             | 車種専用<br>Best<br>System | DDLLinear(Super Highシリーズ) |               |               | DDLLinear カスタムスピーカー |               |               |               | グレードアップスピーカー         |                                 |      |      | Tune Up<br>DDL-<br>R251T |      |       |  |
|------------------|----------------|-----|----------------|--------------------------------|------------------------|---------------------------|---------------|---------------|---------------------|---------------|---------------|---------------|----------------------|---------------------------------|------|------|--------------------------|------|-------|--|
|                  |                |     |                |                                |                        | DLX-Z17PRO<br>DLX-F177    | DLX-<br>F17S  | DLX-<br>F171S | DDL-<br>R170S       | DDL-<br>R170C | DDL-<br>R160S | DDL-<br>R160C | DLC-109X<br>DLS-108X | STE-Gシリーズ<br>STEシリーズ<br>STEシリーズ |      |      |                          |      |       |  |
|                  |                |     |                |                                |                        | 17cm<br>セパレート             | 17cm<br>セパレート | 17cm<br>セパレート | 17cm<br>セパレート       | 17cm          | 16cm<br>セパレート | 16cm          | 10cm                 | 17cm                            | 16cm | 12cm |                          | 10cm | 2.5cm |  |
| H18/6 ~<br>H24/5 | AHR20W         | ワゴン | ダッシュボード        | 5cmセンター<br>スピーカー<br>※2         |                        |                           |               |               |                     |               |               |               |                      |                                 |      |      |                          |      |       |  |
|                  |                |     | ドアミラー裏         | 装着設定なし                         |                        |                           |               |               |                     |               |               |               |                      |                                 |      |      |                          |      |       |  |
|                  |                |     | ツイーター<br>取付Kit | KTX-Y03ES                      |                        |                           |               | ◎             | ◎                   |               | ◎             |               |                      | ◎                               | ◎    |      |                          |      | ◎     |  |
|                  |                |     | フロントドア         | 16cm ※3.7<br>or<br>6×9inch ※2  |                        | ×                         | ×             | ×             | ×                   | ×             | ×             | ×             | ×                    | ◎                               | ×    |      |                          |      |       |  |
|                  |                |     | パッフル装着時        | KTX-Y175B<br>KTX-Y171HB        |                        | ○                         | ○             | ○             | ○                   | ○             | ○             | ○             | ◎                    | ◎                               | ○    | ◎    |                          |      |       |  |
|                  |                |     | フロントドア         | 5cm<br>スコーカー<br>※2             |                        |                           |               |               |                     |               |               |               |                      |                                 |      |      |                          |      |       |  |
|                  |                |     | ルーフ            | 前部2 ※2.3.7<br>後部2 ※2<br>エキサイター |                        |                           |               |               |                     |               |               |               |                      |                                 |      |      |                          |      |       |  |
| リアサイド            | 16cm<br>※2,3,7 |     | ×              | ×                              | ×                      | ×                         | ×             | ×             | ×                   | ×             | ×             | ×             | ×                    |                                 |      |      |                          |      |       |  |

車種別取付情報

- ※ 1: 製品付属のトヨタ/ニッサン用スペーサーとヒクリップを使用し取付けます。
- ※ 2: エスティマ/パナミックスーパーライブサウンドシステム(11スピーカー)付車に限る。
- ※ 3: エスティマスーパーライブサウンドシステム(6スピーカー)付車に限る。
- ※ 4: 鉄板部へネジ穴加工で取付けます。
- ※ 5: 16cmサイズのスピーカー取付け時はパッフルボード内側にパッフルボード付属のスポンジテープを貼ってから取付けます。
- ※ 6: 鉄板開口部が小さく、また奥行き不足のため取付けできません。
- ※ 7: 純正スピーカーの固定はリベット止めです。
- ※ 8: DLX-F171S/DDL-R170S/R160S/STE-G170S/G160Sに同梱されているツイーターのスマートインストールが可能です。
- ※ 9: 鉄板開口部が大きいため取付けできません。

オーパ

オーパ

| 年式               | 型式                      | タイプ        | 取付位置    | 純正<br>スピーカー<br>サイズ   | 車種専用<br>Best<br>System | DDLLinear(Super Highシリーズ) |               |               | DDLLinear カスタムスピーカー |               |               |               | グレードアップスピーカー         |                                 |      |      | Tune Up<br>DDL-<br>R251T |      |       |
|------------------|-------------------------|------------|---------|----------------------|------------------------|---------------------------|---------------|---------------|---------------------|---------------|---------------|---------------|----------------------|---------------------------------|------|------|--------------------------|------|-------|
|                  |                         |            |         |                      |                        | DLX-Z17PRO<br>DLX-F177    | DLX-<br>F17S  | DLX-<br>F171S | DDL-<br>R170S       | DDL-<br>R170C | DDL-<br>R160S | DDL-<br>R160C | DLC-109X<br>DLS-108X | STE-Gシリーズ<br>STEシリーズ<br>STEシリーズ |      |      |                          |      |       |
|                  |                         |            |         |                      |                        | 17cm<br>セパレート             | 17cm<br>セパレート | 17cm<br>セパレート | 17cm<br>セパレート       | 17cm          | 16cm<br>セパレート | 16cm          | 10cm                 | 17cm                            | 16cm | 12cm |                          | 10cm | 2.5cm |
| H12/5 ~<br>H17/4 | ACT10<br>ZCT10<br>ZCT15 | 5ドア<br>ワゴン | ドアミラー   | 3.5cm<br>ツイーター<br>※1 |                        |                           |               |               |                     |               |               |               |                      |                                 |      |      |                          |      |       |
|                  |                         |            | フロントドア  | 14cm<br>※2           |                        | ×                         | ×             | ×             | ×                   | ×             | ×             | ×             | ×                    | ×                               | ×    | ×    |                          |      |       |
|                  |                         |            | パッフル装着時 | KTX-Y161B            |                        |                           |               |               |                     |               |               | ○             | ○                    |                                 |      | ○    |                          |      |       |
|                  |                         |            | リアドア    | 14cm<br>※2           |                        | ×                         | ×             | ×             | ×                   | ×             | ×             | ×             | ×                    | ×                               | ×    | ×    | ×                        |      |       |
|                  |                         |            | パッフル装着時 | KTX-Y161B            |                        |                           |               |               |                     |               |               | ○             | ×                    |                                 |      | ○    |                          |      |       |

車種別取付情報

- ※ 1: 6スピーカー装着車に限る。
- ※ 2: 純正スピーカーの固定はリベット止めです。
- ※ 5: 鉄板開口部が小さいため取付けできません。
- ※ 8: 奥行き不足のため取付けできません。
- ※ 9: 開口部が小さく、また奥行き不足のため取付けできません。
- ※ 12: 取付スペース不足のため取付けできません。
- ※ 15: 純正のリベット穴が5φのため6φに拡大加工して取付けてください。

本ページ掲載車種の取付キットはコチラ♪

車種別取付情報はコチラから♪

**KTX-Y161B**  
トヨタ専用  
標準小売価格 ¥3,500 (税別)



**KTX-Y171HB**  
トヨタ / ニッサン / マツダ / 他 車種  
標準小売価格 ¥5,500 (税別)



**KTX-Y175B**  
トヨタ専用  
標準小売価格 ¥4,000 (税別)



**KTX-Y02EM**  
標準小売価格 ¥4,000 (税別)



**KTX-Y03ES**  
標準小売価格 ¥5,000 (税別)




表の見方  
製品情報  
トヨタ  
ニッサン  
ホンダ  
マツダ  
三菱  
スバル  
スズキ  
ダイハツ  
輸入車  
製品仕様  
車種別取付例

表の見方

製品情報

トヨタ

ニッサン

ホンダ

マツダ

三菱

スバル

スズキ

ダイハツ

輸入車

製品仕様

車種別取付例

# TOYOTA (トヨタ)

## オーリス

## オーリス

| 年式             | 型式                                       | タイプ | 取付位置    | 純正スピーカーサイズ              | 車種専用 Best System | DDLiner[Super Highシリーズ] |               |               |               | DDLiner カスタムスピーカー |               |           |                      | グレードアップスピーカー                    |      |      |           | Tune Up |       |  |
|----------------|--|-----|---------|-------------------------|------------------|-------------------------|---------------|---------------|---------------|-------------------|---------------|-----------|----------------------|---------------------------------|------|------|-----------|---------|-------|--|
|                |  |     |         |                         |                  | DLX-Z17PRO<br>DLX-F177  | DLX-F17S      | DLX-F171S     | DDL-R170S     | DDL-R170C         | DDL-R160S     | DDL-R160C | DLC-109X<br>DLS-108X | STE-Gシリーズ<br>STEシリーズ<br>STLシリーズ |      |      | DDL-R251T |         |       |  |
|                |  |     |         |                         |                  | 17cm<br>セパレート           | 17cm<br>セパレート | 17cm<br>セパレート | 17cm<br>セパレート | 17cm              | 16cm<br>セパレート | 16cm      | 10cm                 | 17cm                            | 16cm | 12cm | 10cm      |         | 2.5cm |  |
| H18/10 ~ H24/7 | NZE151H<br>NZE154H<br>ZRE152H<br>ZRE154H | ワゴン | ドアミラー裏  | 2.5cm ※1.9              |                  |                         |               |               |               |                   |               |           |                      |                                 |      |      |           |         |       |  |
|                |  |     | フロントドア  | 16cm ※2.9               | ×                | ×                       | ×             | ×             | ×             | ×                 | ×             | ×         | ◎                    | ×                               |      |      |           |         |       |  |
|                |  |     | パッフル装着時 | KTX-Y171B<br>KTX-Y171HB | ○                | ○                       | ○             | ○             | ○             | ○                 | ○             | ○         | ◎                    | ◎                               |      |      |           |         |       |  |
|                |  |     | リアドア    | 14cm ※2                 | ×                | ×                       | ×             | ×             | ×             | ×                 | ×             | ×         | ◎                    | ×                               |      |      |           |         |       |  |
|                |  |     | パッフル装着時 | KTX-Y178B               | ○                | ○                       | ○             | ○             | ○             | ○                 | ○             | ◎         | ◎                    |                                 |      |      |           |         |       |  |

※ 1: 6スピーカー(純正ツイーター)装着車  
 ※ 2: 純正スピーカーの固定はリベット止めです。  
 ※ 4: 鉄板開口部が大きいため、取付できません。  
 ※ 5: 製品付属のトヨタ/ニッサン用スピーカーを使用し取付けます。  
 ※ 6: KTX-Y171Bを使用する場合は、純正のリベット穴が5Φのため6Φに拡大加工して取付けてください。  
 ※ 7: 16cmサイズのスピーカー取付け時はパッフルボード内側にパッフルボード付属のスポンジテープを貼ってから取付けます。  
 ※ 8: 取付けネジ穴位置が合わないため、取付け出来ません。  
 ※ 9: 純正ツイーター装着車は純正ツイーターを外すと車輻側ドアスピーカー配線に信号が流れません。但し、純正ツイーターを使用しない場合には純正ツイーター用配線コネクタ一部(4Pカバー)をバイパスさせる配線加工をすることにより車輻側ドアスピーカー配線に信号が流れます。

## カムリ

## カムリ

| 年式            | 型式   | タイプ                      | 取付位置     | 純正スピーカーサイズ               | 車種専用 Best System | DDLiner[Super Highシリーズ] |               |               |               | DDLiner カスタムスピーカー |               |           |                      | グレードアップスピーカー                    |      |      |           | Tune Up |       |  |
|---------------|--|--------------------------|----------|--------------------------|------------------|-------------------------|---------------|---------------|---------------|-------------------|---------------|-----------|----------------------|---------------------------------|------|------|-----------|---------|-------|--|
|               |  |                          |          |                          |                  | DLX-Z17PRO<br>DLX-F177  | DLX-F17S      | DLX-F171S     | DDL-R170S     | DDL-R170C         | DDL-R160S     | DDL-R160C | DLC-109X<br>DLS-108X | STE-Gシリーズ<br>STEシリーズ<br>STLシリーズ |      |      | DDL-R251T |         |       |  |
|               |  |                          |          |                          |                  | 17cm<br>セパレート           | 17cm<br>セパレート | 17cm<br>セパレート | 17cm<br>セパレート | 17cm              | 16cm<br>セパレート | 16cm      | 10cm                 | 17cm                            | 16cm | 12cm | 10cm      |         | 2.5cm |  |
| H23/9 ~ 現在    | AVV50  | セダン                      | インパネサイド部 | 6.5cm ※25                |                  |                         |               |               |               |                   |               |           |                      |                                 |      |      |           |         |       |  |
|               |  |                          | フロントドア   | 18cm                     | ×                | ×                       | ×             | ×             | ×             | ×                 | ×             | ×         | ×                    | ×                               | ×    | ×    | ×         |         |       |  |
|               |  |                          | リアトレイ    | 18cm                     | ×                | ×                       | ×             | ×             | ×             | ×                 | ×             | ×         | ×                    | ×                               | ×    | ×    | ×         | ×       |       |  |
| H18/1 ~ H23/9 | ACV40<br>ACV45                               | セダン                      | インパネ上部   | 6.5cm ツイーター ※25          | SXS-69S          |                         |               |               |               |                   |               |           |                      |                                 |      |      |           |         |       |  |
|               |  |                          | フロントドア   | 6×9inch ※25              |                  |                         |               |               |               |                   |               |           |                      |                                 |      |      |           |         |       |  |
|               |  |                          | パッフル装着時  | KTX-Y173BS<br>KTX-Y691HB |                  | ◎                       | ◎             | ◎             | ◎             | ◎                 | ◎             | ◎         | ◎                    | ◎                               | ◎    | ◎    | ◎         | ◎       | ◎     |  |
| H6/7 ~ H10/7  | CV40<br>CV43<br>SV40<br>SV41<br>SV42<br>SV43 | 4ドア<br>ハード<br>トップ<br>セダン | フロントドア   | 2.5cm ツイーター ※8           |                  |                         |               |               |               |                   |               |           |                      |                                 |      |      |           |         |       |  |
|               |  |                          | フロントドア   | 16cm                     | ▲                | ▲                       | ▲             | ▲             | ▲             | ▲                 | ▲             | ▲         | ▲                    | ▲                               | ▲    | ▲    | ▲         | ▲       |       |  |
|               |  |                          | リアドア     | 14cm                     | ×                | ×                       | ×             | ×             | ×             | ×                 | ×             | ▲         | ▲                    | ×                               | ▲    | ▲    | ▲         | ▲       |       |  |
|               |  |                          | リアトレイ    | 20cmセンター<br>ウーファー1ヶ ※8   |                  |                         |               |               |               |                   |               |           |                      |                                 |      |      |           |         |       |  |

※ 2: 16cmサイズのスピーカー取付け時はパッフルボード内側にパッフルボード付属のスポンジテープを貼ってから取付けます。  
 ※ 5: 鉄板部へネジ穴加工で取付けます。  
 ※ 8: ライブ(6スピーカー)/スーパーライブサウンドシステム(7スピーカー)装着車。  
 ※ 12: 奥行不足のため取付けできません。  
 ※ 24: 鉄板開口部が小さいため取付けできません。  
 ※ 25: 純正ツイーター装着車は純正ツイーターを外すと車輻側ドアスピーカー配線に信号が流れません。但し、純正ツイーターを使用しない場合には純正ツイーター用配線コネクタ一部(4Pカバー)をバイパスさせる配線加工をすることにより車輻側ドアスピーカー配線に信号が流れます。  
 ※ 26: 鉄板開口部が大きいため取付けできません。

|    |      |      |      |      |      |      |      |      |      |      |      |      |      |      |      |      |      |
|----|------|------|------|------|------|------|------|------|------|------|------|------|------|------|------|------|------|
| 西暦 | 1998 | 1999 | 2000 | 2001 | 2002 | 2003 | 2004 | 2005 | 2006 | 2007 | 2008 | 2009 | 2010 | 2011 | 2012 | 2013 | 2014 |
| 和暦 | H10  | H11  | H12  | H13  | H14  | H15  | H16  | H17  | H18  | H19  | H20  | H21  | H22  | H23  | H24  | H25  | H26  |

カムリ グラシア

カムリ グラシア

| 年式            | 型式  | タイプ | 取付位置   | 純正スピーカーサイズ         | 車種専用 Best System | DDLiner[Super Highシリーズ] |            |            | DDLiner カスタムスピーカー |           |            |           | グレードアップスピーカー      |                           |      |      | Tune Up DDL-R251T |      |       |
|---------------|---|-----|--------|--------------------|------------------|-------------------------|------------|------------|-------------------|-----------|------------|-----------|-------------------|---------------------------|------|------|-------------------|------|-------|
|               |   |     |        |                    |                  | DLX-Z17PRO DLX-F177     | DLX-F17S   | DLX-F171S  | DDL-R170S         | DDL-R170C | DDL-R160S  | DDL-R160C | DLC-109X DLS-108X | STE-Gシリーズ STEシリーズ STLシリーズ |      |      |                   |      |       |
|               |   |     |        |                    |                  | 17cm セバレート              | 17cm セバレート | 17cm セバレート | 17cm セバレート        | 17cm      | 16cm セバレート | 16cm      | 10cm              | 17cm                      | 16cm | 12cm |                   | 10cm | 2.5cm |
| H8/12 ~ H13/7 | MCV21<br>MCV21W<br>MCV25W<br>SXV20<br>SXV20W<br>SXV25<br>SXV25W | ワゴン | ドアミラー  | 2.5cm ※1           |                  |                         |            |            |                   |           |            |           |                   |                           |      |      |                   |      |       |
|               |   |     | フロントドア | 16cm               | ▲                | ※9                      | ※4         | ※4         | ※4                | ※4        | ※4         | ※4        | ※4                | ※4                        | ※4   | ※4   | ▲                 | ▲    |       |
|               |   |     | リアドア   | 14cm               | x                | ※7                      | x          | ※7         | x                 | ※7        | x          | ※7        | ▲                 | ▲                         | ※4   | ※4   | x                 | ▲    |       |
|               |   |     | リアサイド  | 20cm 右サイド ウォーアワー1ヶ |                  |                         |            |            |                   |           |            |           |                   |                           |      |      |                   |      |       |

- ※ 1: 6スピーカー及びスーパーライブサウンドシステム(7スピーカー)装着車に限る。
- ※ 4: 鉄板部へネジ穴加工で取付けます。
- ※ 7: 鉄板開口部が小さいため取付けできません。
- ※ 9: 製品付属のスペーサーを使用して鉄板部へネジ穴加工で取付けます。

カリーナ

カリーナ

| 年式            | 型式  | タイプ    | 取付位置    | 純正スピーカーサイズ     | 車種専用 Best System | DDLiner[Super Highシリーズ] |            |            | DDLiner カスタムスピーカー |           |            |           | グレードアップスピーカー      |                           |      |        | Tune Up DDL-R251T |        |       |
|---------------|---|--------|---------|----------------|------------------|-------------------------|------------|------------|-------------------|-----------|------------|-----------|-------------------|---------------------------|------|--------|-------------------|--------|-------|
|               |   |        |         |                |                  | DLX-Z17PRO DLX-F177     | DLX-F17S   | DLX-F171S  | DDL-R170S         | DDL-R170C | DDL-R160S  | DDL-R160C | DLC-109X DLS-108X | STE-Gシリーズ STEシリーズ STLシリーズ |      |        |                   |        |       |
|               |   |        |         |                |                  | 17cm セバレート              | 17cm セバレート | 17cm セバレート | 17cm セバレート        | 17cm      | 16cm セバレート | 16cm      | 10cm              | 17cm                      | 16cm | 12cm   |                   | 10cm   | 2.5cm |
| H8/8 ~ H13/12 | AT210<br>AT211<br>CT211<br>CT216<br>ST215 | 4ドアセダン | ドアミラー   | 2.5cm ツイーター ※1 |                  |                         |            |            |                   |           |            |           |                   |                           |      |        |                   |        |       |
|               |   |        | フロントドア  | 14cm ※2        | x                | ※20                     | x          | ※20        | x                 | ※20       | x          | ※20       | x                 | ※20                       | x    | ※20    | x                 | ※20    |       |
|               |   |        | パッフル装着時 | KTX-Y161B      |                  |                         |            |            |                   |           |            | ○         | ○                 | ※29                       | ※29  | ○      | ※29               |        |       |
|               |   |        | リアトレイ   | 16cm ※3        | x                | ※18                     | ▲          | ※17,26     | ▲                 | ※17,26    | ▲          | ※17,26    | ▲                 | ※17,26                    | ▲    | ※17,26 | ▲                 | ※17,26 |       |

- ※ 1: ライブサウンドシステム(6スピーカー)装着車に限る。
- ※ 2: 純正スピーカーの固定はリベット止めです。
- ※ 3: ライブサウンドシステム(6スピーカー)及び4スピーカー装着車に限る。
- ※ 17: 4スピーカー及び6スピーカー付車に限る。
- ※ 18: 奥行不足のため取付けできません。
- ※ 20: 開口部が小さく、また奥行不足のため取付けできません。
- ※ 26: 鉄板部へネジ穴加工で取付けます。
- ※ 29: 純正のリベット穴が5Φのため6Φに拡大加工して取付けてください。

カリーナ ED

カリーナ ED

| 年式            | 型式  | タイプ       | 取付位置   | 純正スピーカーサイズ        | 車種専用 Best System | DDLiner[Super Highシリーズ] |            |            | DDLiner カスタムスピーカー |           |            |           | グレードアップスピーカー      |                           |      |      | Tune Up DDL-R251T |      |       |
|---------------|---|-----------|--------|-------------------|------------------|-------------------------|------------|------------|-------------------|-----------|------------|-----------|-------------------|---------------------------|------|------|-------------------|------|-------|
|               |   |           |        |                   |                  | DLX-Z17PRO DLX-F177     | DLX-F17S   | DLX-F171S  | DDL-R170S         | DDL-R170C | DDL-R160S  | DDL-R160C | DLC-109X DLS-108X | STE-Gシリーズ STEシリーズ STLシリーズ |      |      |                   |      |       |
|               |   |           |        |                   |                  | 17cm セバレート              | 17cm セバレート | 17cm セバレート | 17cm セバレート        | 17cm      | 16cm セバレート | 16cm      | 10cm              | 17cm                      | 16cm | 12cm |                   | 10cm | 2.5cm |
| H5/10 ~ H10/4 | ST200<br>ST201<br>ST202<br>ST203<br>ST205 | 4ドアハードトップ | ドアミラー  | 2.5cm ツイーター ※1    |                  |                         |            |            |                   |           |            |           |                   |                           |      |      |                   |      |       |
|               |   |           | フロントドア | 8.5cm スコーカー ※2    |                  |                         |            |            |                   |           |            |           |                   |                           |      |      |                   |      |       |
|               |   |           | フロントドア | 16cm or 20cm ※2,3 | x                | ※14                     | x          | ※14        | x                 | ※14       | x          | ※14       | x                 | ※14                       | x    | ※14  | x                 | ※14  |       |
|               |   |           | リアトレイ  | 16cm              | ▲                | ※5                      | ▲          | ※14        | ◎                 | ※15       | ◎          | ※15       | ▲                 | ※5                        | ▲    | ※5   | ◎                 | ※15  | ▲     |

- ※ 1: ライブ(6スピーカー)及びスーパーライブサウンドシステム(8スピーカー)装着車に限る。
- ※ 2: スーパーライブサウンドシステム(8スピーカー)装着車に限る。
- ※ 3: 4スピーカー付車に限る。
- ※ 5: 鉄板部へネジ穴加工で取付けます。
- ※ 14: 開口部が大きいため取付けできません。
- ※ 15: 純正ネジで平ワッシャーを使用して取付けてください。

本ページ掲載車種の取付キットはコチラ♪

車種別取付情報はコチラから♪

|  |  |  |   |   |  |   |
|--|--|--|---|---|--|---|
| <p><b>KTX-Y161B</b><br/>トヨタ専用<br/>標準小売価格 ¥3,500 (税別)</p>  | <p><b>KTX-Y171B</b><br/>トヨタ専用<br/>標準小売価格 ¥3,500 (税別)</p>  | <p><b>KTX-Y171HB</b><br/>トヨタ/ニッサン/マツダ/他専用<br/>標準小売価格 ¥5,500 (税別)</p>  | <p><b>KTX-Y173BS</b><br/>トヨタ専用<br/>標準小売価格 ¥4,500 (税別)</p>  | <p><b>KTX-Y178B</b><br/>トヨタ専用<br/>標準小売価格 ¥4,200 (税別)</p>  | <p><b>KTX-Y691HB</b><br/>トヨタ/ニッサン専用<br/>標準小売価格 ¥8,000 (税別)</p>  |  |
|--|--|--|---|---|--|---|

表の見方

製品情報

トヨタ

ニッサン

ホンダ

マツダ

ミツビシ

スバル

スズキ

ダイハツ

輸入車

製品仕様

車種別取付例

**TOYOTA (トヨタ)**

**カルディナ**

**カルディナ**

| 年式               | 型式   | タイプ | 取付位置    | 純正スピーカーサイズ              | 車種専用 Best System | DDLiner[Super Highシリーズ] |               |               |               | DDLiner カスタムスピーカー |               |           |                      | グレードアップスピーカー                    |      |      |           | Tune Up |   |  |
|------------------|--|-----|---------|-------------------------|------------------|-------------------------|---------------|---------------|---------------|-------------------|---------------|-----------|----------------------|---------------------------------|------|------|-----------|---------|---|--|
|                  |  |     |         |                         |                  | DLX-Z17PRO<br>DLX-F177  | DLX-F17S      | DLX-F171S     | DDL-R170S     | DDL-R170C         | DDL-R160S     | DDL-R160C | DLC-109X<br>DLS-109X | STE-Gシリーズ<br>STEシリーズ<br>STLシリーズ |      |      | DDL-R251T |         |   |  |
|                  |  |     |         |                         |                  | 17cm<br>セパレート           | 17cm<br>セパレート | 17cm<br>セパレート | 17cm<br>セパレート | 17cm              | 16cm<br>セパレート | 16cm      | 10cm                 | 17cm                            | 16cm | 12cm | 10cm      | 2.5cm   |   |  |
| H14/9 ~<br>H19/5 | AZT241W<br>AZT246W<br>ST246W<br>ZZT241W        | ワゴン | フロントドア  | 2.5cm<br>ツイーター<br>※15   |                  |                         |               |               |               |                   |               |           |                      |                                 |      |      |           |         |   |  |
|                  |  |     | フロントドア  | 16cm<br>※8              |                  |                         |               |               |               |                   |               |           |                      |                                 | ◎    | ×    |           |         |   |  |
|                  |  |     | パッフル装着時 | KTX-Y171B<br>KTX-Y171HB |                  |                         |               |               |               |                   |               |           |                      |                                 |      | ○    | ○         |         |   |  |
|                  |  |     | リアドア    | 14cm<br>※8              |                  |                         |               |               |               |                   |               |           |                      |                                 |      | ◎    | ▲         |         |   |  |
|                  |  |     | パッフル装着時 | KTX-Y172B<br>KTX-Y171HB |                  |                         |               |               |               |                   |               |           |                      |                                 |      | ▲    | ▲         |         |   |  |
|                  |  |     | 運転席シート下 | ウーファー<br>※15            |                  |                         |               |               |               |                   |               |           |                      |                                 |      |      |           |         |   |  |
| H9/9 ~<br>H14/9  | AT211G<br>CT216G<br>ST210G<br>ST215G<br>ST215W | ワゴン | ドアミラー   | 3.5cm<br>ツイーター<br>※7    |                  |                         |               |               |               |                   |               |           |                      |                                 |      |      |           |         |   |  |
|                  |  |     | フロントドア  | 14cm<br>※8.9            |                  |                         |               |               |               |                   |               |           |                      |                                 |      | ×    | ×         |         |   |  |
|                  |  |     | リアドア    | 14cm<br>※8.9            |                  |                         |               |               |               |                   |               |           |                      |                                 |      | ×    | ×         |         |   |  |
|                  |  |     | パッフル装着時 | KTX-Y161B               |                  |                         |               |               |               |                   |               |           |                      |                                 |      | ○    | ○         |         | ○ |  |

※ 8 : 純正スピーカー固定はリベット止めです。  
 ※ 9 : 純正スピーカー配線が短いためホーミングされているテープを外し配線を伸ばして使用してください。  
 ※ 12 : 鉄板開口部が小さく、また奥行不足のため取付けできません。  
 ※ 15 : DVDボイスナビゲーション付ワイドマルチAVステーション II (7スピーカー) 及び7スピーカー付車。  
 ※ 18 : 鉄板開口部が大きいため取付けできません。  
 ※ 19 : 奥行不足のため取付けできません。  
 ※ 22 : 製品付属のスペーサーを使用し、鉄板部へネジ穴加工で取付けます。  
 ※ 29 : 開口部が小さく、また鉄板部の段差に乗り上げるため取付けできません。  
 ※ 34 : 製品付属のトヨタ/ニッサン用スペーサーを使用し取付けます。  
 ※ 35 : 製品付属の樹脂ワッシャーを使用して鉄板部へネジ穴加工で取付けます。  
 ※ 37 : 鉄板開口部が小さいため取付けできません。  
 ※ 40 : 固定用ネジ穴ピッチが一部合わないためネジ穴加工が必要です。  
 ※ 41 : 16cmサイズのスピーカー取付け時はパッフルボード内側にパッフルボード付属のスポンジテープを貼ってから取付けます。  
 ※ 42 : KTX-Y171Bを使用する場合は、純正のリベット穴が5φのため6φに拡大加工して取付けてください。  
 ※ 43 : 製品付属の平ワッシャーを使用して鉄板部へネジ穴加工で取付けます。



カレン

カレン

| 年式               | 型式                      | タイプ        | 取付位置   | 純正スピーカーサイズ           | 車種専用 Best System | DDLLinear(Super Highシリーズ) |               |               |               | DDLLinear カスタムスピーカー |               |           |                      | グレードアップスピーカー                    |      |      |      | Tune Up |
|------------------|-------------------------|------------|--------|----------------------|------------------|---------------------------|---------------|---------------|---------------|---------------------|---------------|-----------|----------------------|---------------------------------|------|------|------|---------|
|                  |                         |            |        |                      |                  | DLX-Z17PRO<br>DLX-F177    | DLX-F17S      | DLX-F17IS     | DDL-R170S     | DDL-R170C           | DDL-R160S     | DDL-R160C | DLC-109X<br>DLS-108X | STE-Gシリーズ<br>STEシリーズ<br>STLシリーズ |      |      |      |         |
|                  |                         |            |        |                      |                  | 17cm<br>セパレート             | 17cm<br>セパレート | 17cm<br>セパレート | 17cm<br>セパレート | 17cm                | 16cm<br>セパレート | 16cm      | 10cm                 | 17cm                            | 16cm | 12cm | 10cm |         |
| H6/1 ~<br>H 10/7 | ST206<br>ST207<br>ST208 | 2ドア<br>クーペ | ドアミラー  | 2.5cm<br>ツイーター<br>※1 |                  |                           |               |               |               |                     |               |           |                      |                                 |      |      |      |         |
|                  |                         |            | フロントドア | 10cm<br>スコーカー        |                  |                           |               |               |               |                     |               |           |                      |                                 |      |      |      |         |
|                  |                         |            | フロントドア | 16cm or 20cm<br>※1,3 | ×                | ×                         | ×             | ×             | ×             | ×                   | ×             | ×         | ×                    |                                 |      |      |      |         |
|                  |                         |            | リアサイド  | 16cm                 | ◎                | ×                         | ◎             | ◎             | ◎             | ◎                   | ×             | ×         |                      | ◎                               | ×    |      |      |         |

※ 1: スーパーライブサウンドシステム(8スピーカー)装着車に限る。  
 ※ 3: 4スピーカー付車に限る。  
 ※ 6: 製品付属のスペーサーを使用して取付けます。  
 ※ 9: 純正ブラケット及び鉄板部への取付けは開口部が大きいため取付けできません。  
 ※ 10: 純正ブラケット周囲のリブに乗り上げるため取付けできません。

カロラ

カロラ

| 年式                | 型式   | タイプ        | 取付位置    | 純正スピーカーサイズ              | 車種専用 Best System | DDLLinear(Super Highシリーズ) |               |               |               | DDLLinear カスタムスピーカー |               |           |                      | グレードアップスピーカー                    |      |      |      | Tune Up |
|-------------------|--|------------|---------|-------------------------|------------------|---------------------------|---------------|---------------|---------------|---------------------|---------------|-----------|----------------------|---------------------------------|------|------|------|---------|
|                   |  |            |         |                         |                  | DLX-Z17PRO<br>DLX-F177    | DLX-F17S      | DLX-F17IS     | DDL-R170S     | DDL-R170C           | DDL-R160S     | DDL-R160C | DLC-109X<br>DLS-108X | STE-Gシリーズ<br>STEシリーズ<br>STLシリーズ |      |      |      |         |
|                   |  |            |         |                         |                  | 17cm<br>セパレート             | 17cm<br>セパレート | 17cm<br>セパレート | 17cm<br>セパレート | 17cm                | 16cm<br>セパレート | 16cm      | 10cm                 | 17cm                            | 16cm | 12cm | 10cm |         |
| H12/8 ~<br>H18/10 | CE121<br>NZE120<br>NZE121<br>NZE124<br>ZZE122<br>ZZE124              | 4ドア<br>セダン | ドアミラー   | 2.5cm<br>ツイーター<br>※1    |                  |                           |               |               |               |                     |               |           |                      |                                 |      |      |      |         |
|                   |  |            | フロントドア  | 16cm<br>※2              | ×                | ×                         | ×             | ×             | ×             | ×                   | ×             | ◎         | ×                    |                                 |      |      |      |         |
|                   |  |            | パッフル装着時 | KTX-Y171B<br>KTX-Y171HB | ×                | ○                         | ○             | ○             | ○             | ○                   | ○             | ◎         | ○                    | ○                               |      |      |      |         |
|                   |  |            | リアドア    | 14cm<br>※2,3            | ▲                | ×                         | ×             | ×             | ×             | ×                   | ▲             | ▲         | ▲                    | ▲                               | ◎    | ▲    | ▲    |         |
|                   |  |            | パッフル装着時 | KTX-Y172B<br>KTX-Y171HB | ▲                | ▲                         | ▲             | ▲             | ▲             | ▲                   | ▲             | ◎         | ▲                    | ▲                               | ◎    | ▲    | ▲    |         |
|                   |  |            | フロントドア  | 14cm<br>※2              | ×                | ×                         | ×             | ×             | ×             | ×                   | ×             | ×         | ×                    | ×                               | ×    | ×    | ×    |         |
| H9/4 ~<br>H12/8   | AE110<br>AE111<br>AE114<br>CE110<br>CE113<br>CE114<br>CE116<br>EE111 | 4ドア<br>セダン | ドアミラー   | 2.5cm<br>ツイーター<br>※10   |                  |                           |               |               |               |                     |               |           |                      |                                 |      |      |      |         |
|                   |  |            | ダッシュ    | 8cm<br>※11              |                  |                           |               |               |               |                     |               |           |                      |                                 |      |      |      |         |
|                   |  |            | リアドレイ   | 14cm<br>※14             | ◎                | ◎                         | ◎             | ◎             | ◎             | ◎                   | ◎             | ◎         | ◎                    | ◎                               | ◎    | ◎    | ◎    |         |
|                   |  |            | フロントドア  | 14cm<br>※2              | ×                | ×                         | ×             | ×             | ×             | ×                   | ×             | ×         | ×                    | ×                               | ×    | ×    | ×    |         |

※ 1: 6スピーカー付車。  
 ※ 2: 純正スピーカーの固定はリベット止めです。  
 ※ 3: 2スピーカー付車を除く。  
 ※ 4: 鉄板開口部が大きいため取付けできません。  
 ※ 7: スピーカーレス車には取付け部にスピーカー配線がありません。  
 左右センターピラー部またはオーディオ取付け部からの配線引き廻しが必要です。  
 ※ 8: 鉄板部へネジ穴加工で取付けます。スピーカー付車の場合は、配線を鉄板裏側へ引き廻しが必要です。  
 ※ 10: ワイドマルチAVステーションⅡ装着車に限る。  
 ※ 11: 1スピーカー付車に限る(右側)。  
 ※ 14: 4スピーカー及び6スピーカー付車に限る。  
 ※ 23: 奥行不足のため取付けできません。  
 ※ 32: 製品付属のスペーサーを使用し、鉄板部へネジ穴加工で取付けます。  
 ※ 34: 鉄板開口部が大きく、また奥行不足のため取付けできません。  
 ※ 35: 固定用ネジ穴ピッチが一部合わないためネジ穴加工が必要です。  
 ※ 36: 16cmサイズのスピーカー取付け時はパッフルボード内側にパッフルボード付属のスポンジテープを貼ってから取付けます。  
 ※ 37: 製品付属のトヨタ/ニッサン用スペーサーを使用し取付けます。  
 ※ 38: KTX-Y171Bを使用する場合は、純正のリベット穴が5φのため6φに拡大加工して取付けてください。

本ページ掲載車種の取付キットはコチラ♪

車種別取付情報はコチラから♪



表の見方

製品情報

トヨタ

ニッサン

ホンダ

マツダ

三菱

スバル

スズキ

ダイハツ

輸入車

製品仕様

車種別取付例

# TOYOTA (トヨタ)

## カローラ アクシオ

## カローラ アクシオ

| 年式             | 型式                                   | タイプ | 取付位置    | 純正スピーカーサイズ              | 車種専用 Best System | DDLiner[Super Highシリーズ] |               |               |               | DDLiner カスタムスピーカー |               |           |                      | グレートアッパースピーカー                   |      |      |      | Tune Up<br>DDL-R25T |       |   |
|----------------|--------------------------------------|-----|---------|-------------------------|------------------|-------------------------|---------------|---------------|---------------|-------------------|---------------|-----------|----------------------|---------------------------------|------|------|------|---------------------|-------|---|
|                |                                      |     |         |                         |                  | DLX-Z17PRO<br>DLX-F177  | DLX-F17S      | DLX-F171S     | DDL-R170S     | DDL-R170C         | DDL-R160S     | DDL-R160C | DLC-109X<br>DLS-108X | STE-6シリーズ<br>STEシリーズ<br>STLシリーズ |      |      |      |                     |       |   |
|                |                                      |     |         |                         |                  | 17cm<br>セパレート           | 17cm<br>セパレート | 17cm<br>セパレート | 17cm<br>セパレート | 17cm              | 16cm<br>セパレート | 16cm      | 10cm                 | 17cm                            | 16cm | 12cm | 10cm |                     | 2.5cm |   |
| H18/10 ~ H24/5 | NZE141<br>NZE144<br>ZRE142<br>ZRE144 | セダン | ドアミラー裏  | 2.5cm<br>ツイーター<br>※1.2  |                  |                         |               |               |               |                   |               |           |                      |                                 |      |      |      |                     |       |   |
|                |                                      |     | フロントドア  | 16cm<br>※2.3            | ×                | ×                       | ×             | ×             | ×             | ×                 | ×             | ×         | ×                    | ◎                               | ×    |      |      |                     |       |   |
|                |                                      |     | バッフル装着時 | KTX-Y175B<br>KTX-Y171HB | ○                | ○                       | ○             | ○             | ○             | ○                 | ○             | ○         | ○                    | ○                               | ○    | ○    | ○    | ○                   | ○     | ○ |
|                |                                      |     | リアドア    | 16cm<br>※3              | ×                | ×                       | ×             | ×             | ×             | ×                 | ×             | ×         | ×                    | ◎                               | ×    |      |      |                     |       |   |
|                |                                      |     | バッフル装着時 | KTX-Y178B               | ○                | ○                       | ○             | ○             | ○             | ○                 | ○             | ○         | ○                    | ○                               | ○    | ○    | ○    | ○                   | ○     | ○ |

※ 1: 6スピーカー付車。  
 ※ 2: 純正ツイーター装着車は純正ツイーターを外すと車種側ドアスピーカー配線に信号が流れません。但し、純正ツイーターを使用しない場合には純正ツイーター用配線コネクタ部(4Pカプラー)をバイパスさせる配線加工をすることにより車種側ドアスピーカー配線に信号が流れます。  
 ※ 3: 純正スピーカーの固定はリベット止めです。  
 ※ 4: 鉄板開口部が大きいため、取付できません。  
 ※ 5: 製品付属のトヨタ/ニッサン用スペーサーを使用し取付けます。  
 ※ 6: 製品付属のトヨタ/ニッサン用スペーサーを使用し取付けます。  
 ※ 7: 16cmサイズのスピーカー取付け時はバッフルボード内側にバッフルボード付属のスポンジテープを貼ってから取付けます。

## カローラ スパシオ

## カローラ スパシオ

| 年式            | 型式                 | タイプ | 取付位置    | 純正スピーカーサイズ              | 車種専用 Best System | DDLiner[Super Highシリーズ] |               |               |               | DDLiner カスタムスピーカー |               |           |                      | グレートアッパースピーカー                   |      |      |      | Tune Up<br>DDL-R25T |       |
|---------------|--------------------|-----|---------|-------------------------|------------------|-------------------------|---------------|---------------|---------------|-------------------|---------------|-----------|----------------------|---------------------------------|------|------|------|---------------------|-------|
|               |                    |     |         |                         |                  | DLX-Z17PRO<br>DLX-F177  | DLX-F17S      | DLX-F171S     | DDL-R170S     | DDL-R170C         | DDL-R160S     | DDL-R160C | DLC-109X<br>DLS-108X | STE-6シリーズ<br>STEシリーズ<br>STLシリーズ |      |      |      |                     |       |
|               |                    |     |         |                         |                  | 17cm<br>セパレート           | 17cm<br>セパレート | 17cm<br>セパレート | 17cm<br>セパレート | 17cm              | 16cm<br>セパレート | 16cm      | 10cm                 | 17cm                            | 16cm | 12cm | 10cm |                     | 2.5cm |
| H13/5 ~ H19/6 | NZE121N<br>ZZE122N | ワゴン | フロントドア  | 16cm<br>※1              | ×                | ×                       | ×             | ×             | ×             | ×                 | ×             | ×         | ◎                    | ×                               |      |      |      |                     |       |
|               |                    |     | バッフル装着時 | KTX-Y171HB              | ×                | ○                       | ○             | ○             | ○             | ○                 | ○             | ○         | ○                    | ○                               | ○    | ○    | ○    | ○                   | ○     |
|               |                    |     | バッフル装着時 | KTX-Y171B               | ○                | ○                       | ○             | ○             | ○             | ○                 | ○             | ○         | ○                    | ○                               | ○    | ○    | ○    | ○                   | ○     |
|               |                    |     | リアドア    | 14cm<br>※1              | ▲                | ×                       | ×             | ×             | ×             | ×                 | ×             | ×         | ×                    | ◎                               | ×    |      |      |                     |       |
|               |                    |     | バッフル装着時 | KTX-Y172B<br>KTX-Y171HB | ▲                | ▲                       | ▲             | ▲             | ▲             | ▲                 | ▲             | ▲         | ▲                    | ▲                               | ▲    | ▲    | ▲    | ▲                   | ▲     |
| H9/1 ~ H13/5  | AE111N<br>AE115N   | ワゴン | フロントドア  | 16cm<br>※1              | ×                | ×                       | ×             | ×             | ×             | ×                 | ×             | ×         | ◎                    | ×                               |      |      |      |                     |       |
|               |                    |     | バッフル装着時 | KTX-Y171B<br>KTX-Y171HB | ○                | ○                       | ○             | ○             | ○             | ○                 | ○             | ○         | ○                    | ○                               | ○    | ○    | ○    | ○                   | ○     |
|               |                    |     | リアドア    | 14cm<br>※1              | ▲                | ▲                       | ▲             | ▲             | ▲             | ▲                 | ▲             | ▲         | ▲                    | ◎                               | ▲    |      |      |                     |       |
|               |                    |     | バッフル装着時 | KTX-Y172B<br>KTX-Y171HB | ▲                | ▲                       | ▲             | ▲             | ▲             | ▲                 | ▲             | ▲         | ▲                    | ▲                               | ▲    | ▲    | ▲    | ▲                   | ▲     |

※ 1: 純正スピーカーの固定はリベット止めです。  
 ※ 10: ドアトリム裏側の円筒リブ切除が必要です。  
 ※ 12: 固定用ネジ穴ピッチが一部合わないためネジ穴加工が必要です。  
 ※ 13: 16cmサイズのスピーカー取付け時はバッフルボード内側にバッフルボード付属のスポンジテープを貼ってから取付けます。  
 ※ 15: 製品付属のスペーサーを使用し、鉄板部へネジ穴加工で取付けます。  
 ※ 17: 製品付属のトヨタ/ニッサン用スペーサーを使用し取付けます。  
 ※ 18: 鉄板開口部が大きいため取付けできません。  
 ※ 19: 鉄板開口部が大きく、また奥行不足のため取付けできません。  
 ※ 20: 鉄板部へネジ穴加工で取付けます。  
 ※ 23: 別売の「KTX-S175」を合わせて使用することにより取付可能です。  
 ※ 24: KTX-Y171Bを使用する場合は、純正のリベット穴が5φのため6φに拡大加工して取付けてください。

|    |      |      |      |      |      |      |      |      |      |      |      |      |      |      |      |      |      |
|----|------|------|------|------|------|------|------|------|------|------|------|------|------|------|------|------|------|
| 西暦 | 1998 | 1999 | 2000 | 2001 | 2002 | 2003 | 2004 | 2005 | 2006 | 2007 | 2008 | 2009 | 2010 | 2011 | 2012 | 2013 | 2014 |
| 和暦 | H10  | H11  | H12  | H13  | H14  | H15  | H16  | H17  | H18  | H19  | H20  | H21  | H22  | H23  | H24  | H25  | H26  |



TOYOTA (トヨタ)

カローラ ツーリングワゴン

カローラ ツーリングワゴン

| 年式           | 型式   | タイプ | 取付位置   | 純正スピーカーサイズ | 車種専用 Best System | DDLLinear[Super Highシリーズ] |               |               | DDLLinear カスタムスピーカー |           |               |           | グレードアップスピーカー         |                                 |      |      | Tune Up |          |
|--------------|--|-----|--------|------------|------------------|---------------------------|---------------|---------------|---------------------|-----------|---------------|-----------|----------------------|---------------------------------|------|------|---------|----------|
|              |  |     |        |            |                  | DLX-Z17PRO<br>DLX-F177    | DLX-F17S      | DLX-F17IS     | DDL-R170S           | DDL-R170C | DDL-R160S     | DDL-R160C | DLC-109X<br>DLS-108X | STE-Gシリーズ<br>STEシリーズ<br>STLシリーズ |      |      |         | DDL-R25T |
|              |  |     |        |            |                  | 17cm<br>セパレート             | 17cm<br>セパレート | 17cm<br>セパレート | 17cm<br>セパレート       | 17cm      | 16cm<br>セパレート | 16cm      | 10cm                 | 17cm                            | 16cm | 12cm |         | 10cm     |
| H7/5 ~ H12/8 | AE100G<br>AE101G<br>AE104G<br>CE100G<br>CE101G | ワゴン | フロントドア | 16cm       |                  | ×                         | ◎             | ◎             | ◎                   | ◎         | ×             | ×         |                      | ◎                               | ×    |      |         |          |
|              |  |     | リアドア   | 12cm (BOX) |                  | ※3                        |               |               |                     |           |               | ※4        | ※4                   |                                 |      | ※4   |         |          |

※ 3：奥行不足のため取付けできません。  
 ※ 4：純正ブラケットの段差に乗り上げるため取付けできません。

車種別取付情報

カローラ フィールダー

カローラ フィールダー

| 年式             | 型式  | タイプ        | 取付位置    | 純正スピーカーサイズ              | 車種専用 Best System | DDLLinear[Super Highシリーズ] |               |               | DDLLinear カスタムスピーカー |           |               |           | グレードアップスピーカー         |                                 |      |      | Tune Up |          |
|----------------|---|------------|---------|-------------------------|------------------|---------------------------|---------------|---------------|---------------------|-----------|---------------|-----------|----------------------|---------------------------------|------|------|---------|----------|
|                |   |            |         |                         |                  | DLX-Z17PRO<br>DLX-F177    | DLX-F17S      | DLX-F17IS     | DDL-R170S           | DDL-R170C | DDL-R160S     | DDL-R160C | DLC-109X<br>DLS-108X | STE-Gシリーズ<br>STEシリーズ<br>STLシリーズ |      |      |         | DDL-R25T |
|                |   |            |         |                         |                  | 17cm<br>セパレート             | 17cm<br>セパレート | 17cm<br>セパレート | 17cm<br>セパレート       | 17cm      | 16cm<br>セパレート | 16cm      | 10cm                 | 17cm                            | 16cm | 12cm |         | 10cm     |
| H24/5 ~ 現在     | ZRE162G<br>NZE161G<br>NZE164G                                 | 5ドア<br>ワゴン | フロントドア  | 16cm<br>※2              |                  | ×                         | ×             | ×             | ×                   | ×         | ×             | ×         |                      | ◎                               | ×    |      |         |          |
|                |   |            | パッフル装着時 | KTX-Y175B<br>KTX-Y171HB |                  | ×                         | ◎             | ◎             | ◎                   | ◎         | ◎             | ◎         | ◎                    |                                 | ◎    | ◎    |         |          |
|                |   |            | リアドア    | 16cm<br>※2.7            |                  | ※4                        | ×             | ×             | ×                   | ×         | ×             | ×         | ×                    |                                 | ◎    | ×    |         |          |
|                |   |            | パッフル装着時 | KTX-Y175B<br>KTX-Y171HB |                  | ◎                         | ◎             | ◎             | ◎                   | ◎         | ◎             | ◎         | ◎                    |                                 | ◎    | ◎    |         |          |
| H18/10 ~ H24/5 | NZE141G<br>NZE144G<br>ZRE142G<br>ZRE144G                      | ワゴン        | ドアミラー   | 2.5cm<br>ツイーター<br>※1.6  |                  |                           |               |               |                     |           |               |           |                      |                                 |      |      |         |          |
|                |   |            | フロントドア  | 16cm<br>※2.6            |                  | ×                         | ×             | ×             | ×                   | ×         | ×             | ×         |                      | ◎                               | ×    |      |         |          |
|                |   |            | パッフル装着時 | KTX-Y175B<br>KTX-Y171HB |                  | ○                         | ○             | ○             | ○                   | ○         | ○             | ○         |                      | ○                               | ○    |      |         |          |
|                |   |            | リアドア    | 14cm<br>※2              |                  | ×                         | ×             | ×             | ×                   | ×         | ×             | ×         |                      | ◎                               | ×    |      |         |          |
| H12/8 ~ H18/10 | CE121G<br>NZE121G<br>NZE124G<br>ZRE122G<br>ZRE123G<br>ZRE124G | ワゴン        | ドアミラー   | 2.5cm<br>ツイーター<br>※1    |                  |                           |               |               |                     |           |               |           |                      |                                 |      |      |         |          |
|                |   |            | フロントドア  | 16cm<br>※2              |                  | ×                         | ×             | ×             | ×                   | ×         | ×             | ×         |                      | ◎                               | ×    |      |         |          |
|                |   |            | パッフル装着時 | KTX-Y171HB              |                  | ×                         | ○             | ○             | ○                   | ○         | ○             | ○         |                      | ○                               | ○    |      |         |          |
|                |   |            | パッフル装着時 | KTX-Y171B               |                  | ○                         | ○             | ○             | ○                   | ○         | ○             | ○         |                      | ○                               | ○    |      |         |          |
|                |   |            | リアドア    | 14cm<br>※2.3            |                  | ※24.25                    | ※25           | ※25           | ※25                 | ※25       | ※25           | ※25       | ※25                  | ※25                             | ※25  | ◎    | ▲       |          |
|                |   |            | パッフル装着時 | KTX-Y172B<br>KTX-Y171HB |                  | ▲                         | ▲             | ▲             | ▲                   | ▲         | ▲             | ▲         | ▲                    | ▲                               | ▲    | ▲    | ▲       |          |

- ※ 1：6スピーカー付車。
- ※ 2：純正スピーカーの固定はリベット止めです。
- ※ 3：2スピーカー付車を除く。
- ※ 4：奥行不足のため取付けできません。
- ※ 5：16cmサイズのスピーカー取付け時はパッフルボード内側にパッフルボード付属のスポンジテープを貼ってから取付けます。
- ※ 6：純正ツイーター装着車は純正ツイーターを外すと車輻側ドアスピーカー配線に信号が流れません。但し、純正ツイーターを使用しない場合には
- ※ 7：4スピーカー付車に限る。
- ※ 10：4スピーカー及び6スピーカー付車に限る。
- ※ 11：スピーカーレス車には取付け部にスピーカー配線がありません。  
左右センターピラー部またはオーディオ取付け部からの配線引き廻しが必要です。
- ※ 15：固定用ネジ穴ピッチが一部合わないためネジ穴加工が必要です。
- ※ 19：製品付属のトヨタ/ニッサン用スペーサーを使用し取付けます。
- ※ 20：鉄板開口部が大きいので取付けできません。
- ※ 21：鉄板部へネジ穴加工で取付けます。スピーカー付車の場合は、配線を鉄板裏側へ引き廻しが必要です。
- ※ 23：純正スピーカー装着車に限る。
- ※ 24：別売の「KTX-S175」を合わせて使用することにより取付可能です。
- ※ 25：純正のリベット穴が5φのため6φに拡大加工して取付けてください。

本ページ掲載車種の取付キットはコチラ♪

車種別取付情報はコチラから♪

|  |   |  |  |  |
|--|---|--|--|--|
| <p><b>KTX-Y171B</b><br/>トヨタ専用<br/>標準小売価格 ¥3,500 (税別)</p> | <p><b>KTX-Y171HB</b><br/>トヨタ/ニッサン/マツダ/他車専用<br/>標準小売価格 ¥5,500 (税別)</p> | <p><b>KTX-Y172B</b><br/>トヨタ専用<br/>標準小売価格 ¥3,500 (税別)</p> | <p><b>KTX-Y175B</b><br/>トヨタ専用<br/>標準小売価格 ¥4,000 (税別)</p> | <p><b>KTX-Y178B</b><br/>トヨタ専用<br/>標準小売価格 ¥4,200 (税別)</p> |
|--|---|--|--|--|



表の見方  
製品情報  
トヨタ  
ニッサン  
ホンダ  
マツダ  
ミツビシ  
スバル  
スズキ  
ダイハツ  
輸入車  
製品仕様  
車種別取付例

TOYOTA (トヨタ)

カローラ フィールダー ハイブリッド

カローラ フィールダー ハイブリッド

| 年式            | 型式      | タイプ        | 取付位置    | 純正<br>スピーカー<br>サイズ      | 車種専用<br>Best<br>System | DDLlinear[Super Highシリーズ] |               |               |               | DDLlinear カスタムスピーカー |               |               |                      | グレードアップスピーカー                    |      |      |              | Tune Up |  |
|---------------|---------|------------|---------|-------------------------|------------------------|---------------------------|---------------|---------------|---------------|---------------------|---------------|---------------|----------------------|---------------------------------|------|------|--------------|---------|--|
|               |         |            |         |                         |                        | DLX-Z17PRO<br>DLX-F177    | DLX-<br>F17S  | DLX-<br>F171S | DDL-<br>R170S | DDL-<br>R170C       | DDL-<br>R160S | DDL-<br>R160C | DLC-109X<br>DLS-109X | STE-6シリーズ<br>STEシリーズ<br>STLシリーズ |      |      | DDL-<br>R25T |         |  |
|               |         |            |         |                         |                        | 17cm<br>セパレート             | 17cm<br>セパレート | 17cm<br>セパレート | 17cm<br>セパレート | 17cm                | 16cm<br>セパレート | 16cm          | 10cm                 | 17cm                            | 16cm | 12cm | 10cm         | 2.5cm   |  |
| H25/8 ~<br>現在 | NKE165G | 5ドア<br>ワゴン | フロントドア  | 16cm<br>※1              |                        | ×                         | ×             | ×             | ×             | ×                   | ×             | ×             |                      | ◎                               | ×    |      |              |         |  |
|               |         |            | パッフル装着時 | KTX-Y175B<br>KTX-Y171HB |                        | ×                         | ◎             | ◎             | ◎             | ◎                   | ◎             | ◎             | ◎                    |                                 | ◎    | ◎    |              |         |  |
|               |         |            | リアドア    | 16cm<br>※1.2            |                        | ×                         | ×             | ×             | ×             | ×                   | ×             | ×             | ×                    |                                 | ◎    | ×    |              |         |  |
|               |         |            | パッフル装着時 | KTX-Y175B<br>KTX-Y171HB |                        | ◎                         | ◎             | ◎             | ◎             | ◎                   | ◎             | ◎             | ◎                    |                                 | ◎    | ◎    |              |         |  |

車種別取付情報

- ※ 1: 純正スピーカーの固定はリベット止めです。
- ※ 2: 4スピーカー付車に限る。
- ※ 3: 鉄板開口部が大きいため取付けできません。
- ※ 4: 製品付属のトヨタ/ニッサン用スペーサーを使用し取付けます。
- ※ 5: 奥行不足のため取付けできません。
- ※ 6: 16cmサイズのスピーカー取付け時はパッフルボード内側にパッフルボード付属のスポンジテープを貼ってから取付けます。

|    |      |      |      |      |      |      |      |      |      |      |      |      |      |      |      |      |      |
|----|------|------|------|------|------|------|------|------|------|------|------|------|------|------|------|------|------|
| 西暦 | 1998 | 1999 | 2000 | 2001 | 2002 | 2003 | 2004 | 2005 | 2006 | 2007 | 2008 | 2009 | 2010 | 2011 | 2012 | 2013 | 2014 |
| 和暦 | H10  | H11  | H12  | H13  | H14  | H15  | H16  | H17  | H18  | H19  | H20  | H21  | H22  | H23  | H24  | H25  | H26  |

カローラ ランクス

カローラ ランクス

| 年式                  | 型式   | タイプ | 取付位置    | 純正スピーカーサイズ              | 車種専用 Best System | DDLiner(Super Highシリーズ) |               |               |               | DDLiner カスタムスピーカー |               |           |                      | グレードアップスピーカー                    |      |      |      | Tune Up |           |  |
|---------------------|--|-----|---------|-------------------------|------------------|-------------------------|---------------|---------------|---------------|-------------------|---------------|-----------|----------------------|---------------------------------|------|------|------|---------|-----------|--|
|                     |  |     |         |                         |                  | DLX-Z17PRO<br>DLX-F177  | DLX-F17S      | DLX-F171S     | DDL-R170S     | DDL-R170C         | DDL-R160S     | DDL-R160C | DLC-109X<br>DLS-108X | STE-Gシリーズ<br>STEシリーズ<br>STLシリーズ |      |      |      |         | DDL-R251T |  |
|                     |  |     |         |                         |                  | 17cm<br>セパレート           | 17cm<br>セパレート | 17cm<br>セパレート | 17cm<br>セパレート | 17cm              | 16cm<br>セパレート | 16cm      | 10cm                 | 17cm                            | 16cm | 12cm | 10cm |         | 2.5cm     |  |
| H 13/1 ~<br>H 18/10 | NZE121<br>NZE124<br>ZZE122<br>ZZE123<br>ZZE124 | ワゴン | ドアミラー   | 2.5cm<br>ツイーター<br>※1    |                  |                         |               |               |               |                   |               |           |                      |                                 |      |      |      |         |           |  |
|                     |  |     | フロントドア  | 16cm<br>※2              |                  | ×                       | ×             | ×             | ×             | ×                 | ×             | ×         | ×                    | ×                               | ×    | ◎    | ×    |         |           |  |
|                     |  |     | パッフル装着時 | KTX-Y171B<br>KTX-Y171HB |                  | ×                       | ○             | ○             | ○             | ○                 | ○             | ○         | ◎                    | ◎                               | ◎    | ◎    | ◎    | ◎       |           |  |
|                     |  |     | リアドア    | 14cm<br>※2.3            |                  | ×                       | ×             | ×             | ×             | ×                 | ×             | ×         | ×                    | ×                               | ×    | ◎    | ◎    |         |           |  |
|                     |  |     | パッフル装着時 | KTX-Y172B<br>KTX-Y171HB |                  | ▲                       | ▲             | ▲             | ▲             | ▲                 | ▲             | ▲         | ▲                    | ▲                               | ▲    | ▲    | ▲    | ▲       |           |  |

車種別取付情報

- ※ 1: 6スピーカー付車。
- ※ 2: 純正スピーカーの固定はリベット止めです。
- ※ 3: 2スピーカー付車を除く。
- ※ 10: スピーカーレス車には取付け部にスピーカー配線がありません。  
左右センターピラー部またはオーディオ取付け部からの配線引き廻しが必要です。
- ※ 14: 固定用ネジ穴ピッチが一部合わないためネジ穴加工が必要です。
- ※ 15: 奥行不足のため取付けできません。
- ※ 18: 製品付属のスペーサーを使用し取付けます。
- ※ 19: 製品付属のトヨタ/ニッサン用スペーサーを使用し取付けます。
- ※ 20: 鉄板開口部が大きいため取付けできません。
- ※ 21: 鉄板部へネジ穴加工で取付けます。スピーカー付車の場合は、配線を鉄板裏側へ引き廻しが必要です。
- ※ 22: KTX-Y171Bを使用する場合は、純正のリベット穴が5φのため6φに拡大加工して取付けてください。
- ※ 23: 16cmサイズのスピーカー取付け時はパッフルボード内側にパッフルボード付属のスポンジテープを貼ってから取付けます。

カローラ ルミオン

カローラ ルミオン

| 年式             | 型式                            | タイプ | 取付位置    | 純正スピーカーサイズ              | 車種専用 Best System | DDLiner(Super Highシリーズ) |               |               |               | DDLiner カスタムスピーカー |               |           |                      | グレードアップスピーカー                    |      |      |      | Tune Up |           |  |
|----------------|-------------------------------|-----|---------|-------------------------|------------------|-------------------------|---------------|---------------|---------------|-------------------|---------------|-----------|----------------------|---------------------------------|------|------|------|---------|-----------|--|
|                |                               |     |         |                         |                  | DLX-Z17PRO<br>DLX-F177  | DLX-F17S      | DLX-F171S     | DDL-R170S     | DDL-R170C         | DDL-R160S     | DDL-R160C | DLC-109X<br>DLS-108X | STE-Gシリーズ<br>STEシリーズ<br>STLシリーズ |      |      |      |         | DDL-R251T |  |
|                |                               |     |         |                         |                  | 17cm<br>セパレート           | 17cm<br>セパレート | 17cm<br>セパレート | 17cm<br>セパレート | 17cm              | 16cm<br>セパレート | 16cm      | 10cm                 | 17cm                            | 16cm | 12cm | 10cm |         | 2.5cm     |  |
| H19/10 ~<br>現在 | NZE151N<br>ZRE152N<br>ZRE154N | 5ドア | ドアミラー裏  | 2.5cm<br>ツイーター<br>※1.2  |                  |                         |               |               |               |                   |               |           |                      |                                 |      |      |      |         |           |  |
|                |                               |     | フロントドア  | 16cm<br>※1.3            |                  | ×                       | ×             | ×             | ×             | ×                 | ×             | ×         | ×                    | ×                               | ×    | ◎    | ×    |         |           |  |
|                |                               |     | パッフル装着時 | KTX-Y175B<br>KTX-Y171HB |                  | ○                       | ○             | ○             | ○             | ○                 | ○             | ○         | ○                    | ○                               | ○    | ○    | ○    | ○       |           |  |
|                |                               |     | リアサイド上部 | 6.5cm<br>スコーカー<br>※2    |                  |                         |               |               |               |                   |               |           |                      |                                 |      |      |      |         |           |  |
|                |                               |     | リアドア    | 14cm<br>※3              |                  | ×                       | ×             | ×             | ×             | ×                 | ×             | ×         | ×                    | ×                               | ×    | ◎    | ×    |         |           |  |
|                |                               |     | パッフル装着時 | KTX-Y178B               |                  | ○                       | ○             | ○             | ○             | ○                 | ○             | ○         | ○                    | ○                               | ○    | ○    | ○    | ○       |           |  |
|                |                               |     | リア左サイド  | 16cm<br>サブウーファー<br>※2   |                  |                         |               |               |               |                   |               |           |                      |                                 |      |      |      |         |           |  |

車種別取付情報

- ※ 1: 純正ツイーター装着車は純正ツイーターを外すと車輻側ドアスピーカー配線に信号が流れません。  
但し、純正ツイーターを使用しない場合には純正ツイーター用配線コネクター部(4Pカプラー)をバイパスさせる配線加工をすることにより車輻側ドアスピーカー配線に信号が流れます。
- ※ 2: 9スピーカー装着車に限る。
- ※ 3: 純正スピーカーの固定はリベット止めです。
- ※ 5: 鉄板開口部が大きいため、取付けできません。
- ※ 6: 製品付属のトヨタ/ニッサン用スペーサーとUクリップを使用し取付けます。
- ※ 7: 16cmサイズのスピーカー取付け時はパッフルボード内側にパッフルボード付属のスポンジテープを貼ってから取付けます。

本ページ掲載車種の取付キットはコチラ♪

車種別取付情報はコチラから♪



TOYOTA (トヨタ)

カローラ II

カローラ II

| 年式                | 型式                           | タイプ               | 取付位置         | 純正スピーカーサイズ           | 車種専用 Best System | DDLinear[Super Highシリーズ] |               |               |               | DDLinear カスタムスピーカー |               |           |                      | グレードアップスピーカー                    |      |      |      | Tune Up |           |  |
|-------------------|------------------------------|-------------------|--------------|----------------------|------------------|--------------------------|---------------|---------------|---------------|--------------------|---------------|-----------|----------------------|---------------------------------|------|------|------|---------|-----------|--|
|                   |                              |                   |              |                      |                  | DLX-Z17PRO<br>DLX-F177   | DLX-F17S      | DLX-F171S     | DDL-R170S     | DDL-R170C          | DDL-R160S     | DDL-R160C | DLC-109X<br>DLS-108X | STE-Gシリーズ<br>STEシリーズ<br>STLシリーズ |      |      |      |         | DDL-R251T |  |
|                   |                              |                   |              |                      |                  | 17cm<br>セパレート            | 17cm<br>セパレート | 17cm<br>セパレート | 17cm<br>セパレート | 17cm               | 16cm<br>セパレート | 16cm      | 10cm                 | 17cm                            | 16cm | 12cm | 10cm |         | 2.5cm     |  |
| H 6/9 ~<br>H 11/7 | EL51<br>EL53<br>EL55<br>NL50 | 3ドア<br>ハッチ<br>バック | フロントピラー      | 2.5cm<br>ツイーター<br>※1 |                  |                          |               |               |               |                    |               |           |                      |                                 |      |      |      |         |           |  |
|                   |                              |                   | フロントドア       | 12cm                 |                  |                          |               |               |               |                    |               |           |                      |                                 |      |      |      |         |           |  |
|                   |                              |                   | リアトレイ<br>ボード | 装着設定なし               |                  |                          |               |               |               |                    |               |           |                      |                                 |      |      |      |         |           |  |
|                   |                              | 4ドア               | フロントピラー      | 2.5cm<br>ツイーター<br>※1 |                  |                          |               |               |               |                    |               |           |                      |                                 |      |      |      |         |           |  |
|                   |                              |                   | フロントドア       | 12cm                 |                  |                          |               |               |               |                    |               |           |                      |                                 |      |      |      |         |           |  |
|                   |                              |                   | リアトレイ        | 16cm                 |                  |                          |               |               |               |                    |               |           |                      |                                 |      |      |      |         |           |  |

※ 1: H6年9月~H8年9月のライブサウンドシステム(6スピーカー)装着車に限る。  
 ※ 2: 鉄板部へネジ穴加工で取付けます。

ガイア

ガイア

| 年式               | 型式                                   | タイプ | 取付位置    | 純正スピーカーサイズ           | 車種専用 Best System | DDLinear[Super Highシリーズ] |               |               |               | DDLinear カスタムスピーカー |               |           |                      | グレードアップスピーカー                    |      |      |      | Tune Up |           |  |
|------------------|--------------------------------------|-----|---------|----------------------|------------------|--------------------------|---------------|---------------|---------------|--------------------|---------------|-----------|----------------------|---------------------------------|------|------|------|---------|-----------|--|
|                  |                                      |     |         |                      |                  | DLX-Z17PRO<br>DLX-F177   | DLX-F17S      | DLX-F171S     | DDL-R170S     | DDL-R170C          | DDL-R160S     | DDL-R160C | DLC-109X<br>DLS-108X | STE-Gシリーズ<br>STEシリーズ<br>STLシリーズ |      |      |      |         | DDL-R251T |  |
|                  |                                      |     |         |                      |                  | 17cm<br>セパレート            | 17cm<br>セパレート | 17cm<br>セパレート | 17cm<br>セパレート | 17cm               | 16cm<br>セパレート | 16cm      | 10cm                 | 17cm                            | 16cm | 12cm | 10cm |         | 2.5cm     |  |
| H10/5 ~<br>H13/4 | ACM10G<br>CXM10G<br>SXM10G<br>SXM15G | ワゴン | フロントドア  | 2.5cm<br>ツイーター<br>※1 |                  |                          |               |               |               |                    |               |           |                      |                                 |      |      |      |         |           |  |
|                  |                                      |     | フロントドア  | 14cm<br>※3           | x                | x                        | x             | x             | x             | x                  | x             | x         | x                    | x                               | x    | x    | x    | x       |           |  |
|                  |                                      |     | パツフル装着時 | KTX-Y161B            |                  |                          |               |               |               |                    |               | ○         | ○                    |                                 |      | ○    | ○    |         |           |  |
|                  |                                      |     | リアドア    | 14cm<br>※3           | x                | x                        | x             | x             | x             | x                  | x             | x         | x                    | x                               | x    | x    | x    | x       | x         |  |
|                  |                                      |     | パツフル装着時 | KTX-Y161B            |                  |                          |               |               |               |                    |               | ○         | ○                    |                                 |      | ○    | ○    |         |           |  |

※ 1: 6スピーカー付車に限る。  
 ※ 3: 純正スピーカーの固定はリベット止めです。  
 ※ 8: 開口部が小さく、また奥行不足のため取付けできません。  
 ※ 9: 車輻のブラケットにスピーカーフレームが乗り上げるため取付けできません。  
 ※ 12: 純正のリベット穴が5φのため6φに拡大加工して取付けてください。

キャミ

キャミ

| 年式                 | 型式    | タイプ | 取付位置   | 純正スピーカーサイズ | 車種専用 Best System | DDLinear[Super Highシリーズ] |               |               |               | DDLinear カスタムスピーカー |               |           |                      | グレードアップスピーカー                    |      |      |      | Tune Up |           |
|--------------------|-------|-----|--------|------------|------------------|--------------------------|---------------|---------------|---------------|--------------------|---------------|-----------|----------------------|---------------------------------|------|------|------|---------|-----------|
|                    |       |     |        |            |                  | DLX-Z17PRO<br>DLX-F177   | DLX-F17S      | DLX-F171S     | DDL-R170S     | DDL-R170C          | DDL-R160S     | DDL-R160C | DLC-109X<br>DLS-108X | STE-Gシリーズ<br>STEシリーズ<br>STLシリーズ |      |      |      |         | DDL-R251T |
|                    |       |     |        |            |                  | 17cm<br>セパレート            | 17cm<br>セパレート | 17cm<br>セパレート | 17cm<br>セパレート | 17cm               | 16cm<br>セパレート | 16cm      | 10cm                 | 17cm                            | 16cm | 12cm | 10cm |         | 2.5cm     |
| H11/5 ~<br>H 17/12 | J100E | 5ドア | フロントドア | 16cm       |                  |                          |               |               |               |                    |               |           |                      |                                 |      |      |      |         |           |
|                    |       |     | リアサイド  | 16cm<br>※2 | x                | x                        | x             | x             | x             | x                  | ◎             | ◎         |                      |                                 | ◎    | ◎    |      |         |           |

※ 1: 鉄板開口部が小さいため取付けできません。  
 ※ 2: 純正リアスピーカー付車に限る。  
 ※ 7: 鉄板開口部が大きいため取付けできません。  
 ※ 8: 製品付属の平ワッシャーを使用し取付けます。

クラウン

クラウン

| 年式             | 型式  | タイプ | 取付位置       | 純正スピーカーサイズ                | 車種専用 Best System | DDLLinear[Super Highシリーズ] |            |            |            | DDLLinear カスタムスピーカー |            |           |                   | グレードアップスピーカー               |      |      |      | Tune Up DDL-R251T |       |   |   |
|----------------|---|-----|------------|---------------------------|------------------|---------------------------|------------|------------|------------|---------------------|------------|-----------|-------------------|----------------------------|------|------|------|-------------------|-------|---|---|
|                |   |     |            |                           |                  | DLX-Z17PRO DLX-F177       | DLX-F17S   | DLX-F171S  | DDL-R170S  | DDL-R170C           | DDL-R160S  | DDL-R160C | DLC-109X DLS-108X | STE-Gシリーズ STEシリーズ STELシリーズ |      |      |      |                   |       |   |   |
|                |   |     |            |                           |                  | 17cm セパレート                | 17cm セパレート | 17cm セパレート | 17cm セパレート | 17cm                | 16cm セパレート | 16cm      | 10cm              | 17cm                       | 16cm | 12cm | 10cm |                   | 2.5cm |   |   |
| H20/2 ~ H24/12 | GRS200<br>GRS201<br>GRS202<br>GRS203          | 4ドア | ダッシュボード    | 5cmセンタースピーカー              |                  |                           |            |            |            |                     |            |           |                   |                            |      |      |      |                   |       |   |   |
|                |   |     | ダッシュボード    | 6.5cm + 5cm スコーカー         |                  |                           |            |            |            |                     |            |           |                   |                            |      |      |      |                   |       |   |   |
|                |   |     | ダッシュボード    | 6.5cmスコーカー                |                  |                           |            |            |            |                     |            |           |                   |                            |      |      |      |                   |       |   |   |
|                |   |     | フロントシート 肩口 | 4cmスコーカー                  |                  |                           |            |            |            |                     |            |           |                   |                            |      |      |      |                   |       |   |   |
|                |   |     | フロントドア     | 16cm ※25                  | ×                | ×                         | ×          | ×          | ×          | ×                   | ×          | ×         | ×                 | ×                          | ◎    | ×    |      |                   |       |   |   |
|                |   |     | パッフル装着時    | KTX-Y171HB                | ×                | ◎                         | ◎          | ◎          | ◎          | ◎                   | ◎          | ◎         | ◎                 | ◎                          | ◎    | ◎    | ◎    | ◎                 | ◎     | ◎ | ◎ |
|                |   |     | パッフル装着時    | KTX-Y175B                 | ○                | ◎                         | ◎          | ◎          | ◎          | ◎                   | ◎          | ◎         | ◎                 | ◎                          | ◎    | ◎    | ◎    | ◎                 | ◎     | ◎ | ◎ |
|                |   |     | リアトレイ      | 20cm サブウーファー              |                  |                           |            |            |            |                     |            |           |                   |                            |      |      |      |                   |       |   |   |
|                |   |     | リアトレイ      | 5cmスコーカー                  |                  |                           |            |            |            |                     |            |           |                   |                            |      |      |      |                   |       |   |   |
|                |   |     | リアトレイ      | 6.5cmスコーカー                |                  |                           |            |            |            |                     |            |           |                   |                            |      |      |      |                   |       |   |   |
|                |   |     | リアドア       | 16cm ※25                  | ×                | ×                         | ×          | ×          | ×          | ×                   | ×          | ×         | ×                 | ×                          | ×    | ◎    | ×    |                   |       |   |   |
|                |   |     | パッフル装着時    | KTX-Y175B<br>KTX-Y171HB   | ◎                | ◎                         | ◎          | ◎          | ◎          | ◎                   | ◎          | ◎         | ◎                 | ◎                          | ◎    | ◎    | ◎    | ◎                 | ◎     | ◎ | ◎ |
| ルーフ中央部 左右      | スコーカー ※10                                     |     |            |                           |                  |                           |            |            |            |                     |            |           |                   |                            |      |      |      |                   |       |   |   |
| H15/12 ~ H20/2 | GRS180<br>GRS182<br>GRS183                    | 4ドア | ダッシュボード    | 6.5cmセンタースピーカー ※10        |                  |                           |            |            |            |                     |            |           |                   |                            |      |      |      |                   |       |   |   |
|                |   |     | ダッシュボード    | 2.5cm ツィーター ※8            |                  |                           |            |            |            |                     |            |           |                   |                            |      |      |      |                   |       |   |   |
|                |   |     | ダッシュボード    | 2cmツィーター + 6.5cmスコーカー ※11 |                  |                           |            |            |            |                     |            |           |                   |                            |      |      |      |                   |       |   |   |
|                |   |     | フロントドア     | 2.5cm ツィーター ※8            |                  |                           |            |            |            |                     |            |           |                   |                            |      |      |      |                   |       |   |   |
|                |   |     | フロントドア     | 16cm ※11                  | ×                | ×                         | ×          | ×          | ×          | ×                   | ×          | ×         | ×                 | ×                          | ◎    | ×    |      |                   |       |   |   |
|                |   |     | パッフル装着時    | KTX-Y171B<br>KTX-Y171HB   | ○                | ○                         | ○          | ○          | ○          | ○                   | ○          | ○         | ○                 | ○                          | ○    | ○    | ○    | ○                 | ○     | ○ | ○ |
|                |   |     | リアドア       | 2.5cm ツィーター ※11           |                  |                           |            |            |            |                     |            |           |                   |                            |      |      |      |                   |       |   |   |
|                |   |     | リアドア       | 16cm ※11                  | ×                | ×                         | ×          | ×          | ×          | ×                   | ×          | ×         | ×                 | ×                          | ◎    | ×    |      |                   |       |   |   |
|                |   |     | パッフル装着時    | KTX-Y171B<br>KTX-Y171HB   | ○                | ○                         | ○          | ○          | ○          | ○                   | ○          | ○         | ○                 | ○                          | ○    | ○    | ○    | ○                 | ○     | ○ | ○ |
|                |   |     | リアトレイ      | 20cmセンターウーファー1ヶ ※10       |                  |                           |            |            |            |                     |            |           |                   |                            |      |      |      |                   |       |   |   |
| H11/9 ~ H15/12 | GS171<br>JZS171<br>JZS173<br>JZS175<br>JZS179 | 4ドア | フロントドア     | 2.5cm ツィーター ※8            |                  |                           |            |            |            |                     |            |           |                   |                            |      |      |      |                   |       |   |   |
|                |   |     | フロントドア     | 16cm                      | ×                | ×                         | ×          | ×          | ×          | ×                   | ×          | ×         | ×                 | ×                          | ×    | ×    | ×    | ×                 | ×     |   |   |
|                |   |     | リアドア       | 14cm                      | ×                | ×                         | ×          | ×          | ×          | ×                   | ×          | ×         | ×                 | ×                          | ×    | ×    | ×    | ×                 | ×     | × |   |
|                |   |     | リアトレイ      | 20cm センターウーファー1ヶ ※3       |                  |                           |            |            |            |                     |            |           |                   |                            |      |      |      |                   |       |   |   |

車種別取付情報

車種別取付情報

車種別取付情報

- ※ 3：スーパーライブサウンドシステム(7スピーカー)装着車。
- ※ 5：純正スピーカーはブラケット一体型で、また開口部(異形)が大きいため取付けできません。
- ※ 8：ロイヤルサウンドシステム及びスーパーサウンドシステム装着車に限る。
- ※ 10：“マークレピソン”プレミアムサウンドシステム(14スピーカー)及びスーパーライブサウンドシステム(8スピーカー)装着車。
- ※ 11：“マークレピソン”プレミアムサウンドシステム(14スピーカー)装着車はスピーカーインビェダンスがことなるため交換できません。
- ※ 14：製品付属のトヨタ/ニッサン用スペーサーを使用して取付けます。
- ※ 15：鉄板開口部が大きいため取付けできません。
- ※ 16：鉄板開口部が大きく、また奥行不足のため取付けできません。
- ※ 17：KTX-Y171Bを使用する場合は、純正のリベット穴が5φのため6φに拡大加工して取付けてください。
- ※ 18：16cmサイズのスピーカー取付け時はパッフルボード内側にパッフルボード付属のスポンジテープを貼ってから取付けます。
- ※ 25：トヨタプレミアムサウンドシステム(18スピーカー装着車)はスピーカーインビェダンスがことなるため交換できません。
- ※ 27：奥行不足のため取付けできません。
- ※ 28：別売の「KTX-S175」を合わせて使用することにより取付可能です。

本ページ掲載車種の取付キットはコチラ♪

車種別取付情報はコチラから♪

**KTX-Y161B**  
トヨタ専用  
標準小売価格 ¥3,500 (税別)



**KTX-Y171B**  
トヨタ専用  
標準小売価格 ¥3,500 (税別)



**KTX-Y171HB**  
トヨタ/ニッサン/マツダ/他 専用  
標準小売価格 ¥5,500 (税別)



**KTX-Y175B**  
トヨタ専用  
標準小売価格 ¥4,000 (税別)





表の見方

製品情報

トヨタ

ニッサン

ホンダ

マツダ

ミツビシ

スバル

スズキ

ダイハツ

輸入車

製品仕様

車種別取付例

TOYOTA (トヨタ)

クラウン アスリート

クラウン アスリート

| 年式          | 型式                                   | タイプ | 取付位置      | 純正スピーカーサイズ | 車種専用 Best System | DDLlinear[Super Highシリーズ] |            |            |            | DDLlinear カスタムスピーカー |            |           |                   | グレートアツプスピーカー              |      |      |           | Tune Up |       |  |
|-------------|--------------------------------------|-----|-----------|------------|------------------|---------------------------|------------|------------|------------|---------------------|------------|-----------|-------------------|---------------------------|------|------|-----------|---------|-------|--|
|             |                                      |     |           |            |                  | DLX-Z17PRO DLX-F177       | DLX-F17S   | DLX-F171S  | DDL-R170S  | DDL-R170C           | DDL-R160S  | DDL-R160C | DLC-109X DLS-108X | STE-Gシリーズ STEシリーズ STLシリーズ |      |      | DDL-R251T |         |       |  |
|             |                                      |     |           |            |                  | 17cm セバレート                | 17cm セバレート | 17cm セバレート | 17cm セバレート | 17cm                | 16cm セバレート | 16cm      | 10cm              | 17cm                      | 16cm | 12cm | 10cm      |         | 2.5cm |  |
| H24/12 ~ 現在 | GRS214<br>GRS210<br>GRS211<br>AWS210 | 4ドア | ダッシュ中央 ※1 | 5cm ※1     |                  |                           |            |            |            |                     |            |           |                   |                           |      |      |           |         |       |  |
|             |                                      |     | ダッシュ中央 ※2 | 6.5cm ※2   |                  |                           |            |            |            |                     |            |           |                   |                           |      |      |           |         |       |  |
|             |                                      |     | ダッシュ左右 ※1 | 2.5cm ※1   |                  |                           |            |            |            |                     |            |           |                   |                           |      |      |           |         |       |  |
|             |                                      |     | ダッシュ左右 ※1 | 5cm ※1     |                  |                           |            |            |            |                     |            |           |                   |                           |      |      |           |         |       |  |
|             |                                      |     | ダッシュ左右 ※6 | 6.5cm ※6   |                  |                           |            |            |            |                     |            |           |                   |                           |      |      |           |         |       |  |
|             |                                      |     | フロントドア ※3 | 16cm ※3    |                  | x ※4                      | x ※4       | x ※4       | x ※4       | x ※4                | x ※4       | x ※4      | x ※4              |                           | ◎ ※5 | x ※4 |           |         |       |  |
|             |                                      |     | パッフル装着時   | KTX-Y171HB |                  | ◎                         | ◎          | ◎          | ◎          | ◎                   | ◎          | ◎         | ◎                 |                           | ◎    | ◎    |           |         |       |  |
|             |                                      |     | パッフル装着時   | KTX-Y175B  |                  | ◎                         | ◎          | ◎          | ◎          | ◎                   | ◎          | ◎         | ◎                 |                           | ◎    | ◎    |           |         |       |  |
|             |                                      |     | ルーフ ※1    | ※1<br>※1   |                  |                           |            |            |            |                     |            |           |                   |                           |      |      |           |         |       |  |
|             |                                      |     | リアドア ※3   | 16cm ※3    |                  | x ※4                      | x ※4       | x ※4       | x ※4       | x ※4                | x ※4       | x ※4      | x ※4              |                           | ◎ ※5 | x ※4 |           |         |       |  |
| パッフル装着時     | KTX-Y175B<br>KTX-Y171HB              |     | ◎         | ◎          | ◎                | ◎                         | ◎          | ◎          | ◎          | ◎                   |            | ◎         | ◎                 |                           |      |      |           |         |       |  |
| リアトレイ ※1.2  | 6.5cm ※1.2                           |     |           |            |                  |                           |            |            |            |                     |            |           |                   |                           |      |      |           |         |       |  |
| リアトレイ ※1.2  | 20cm サブウーファー ※1.2                    |     |           |            |                  |                           |            |            |            |                     |            |           |                   |                           |      |      |           |         |       |  |

※ 1: HDDナビゲーションシステム&トヨタプレミアムサウンドシステム(16スピーカー)装着車。  
 ※ 2: HDDナビゲーションシステム&クラウンスーパーライブサウンドシステム(10スピーカー)装着車。  
 ※ 3: HDDナビゲーションシステム&トヨタプレミアムサウンドシステム(16スピーカー)及びHDDナビゲーションシステム&クラウンスーパーライブサウンドシステム(10スピーカー)装着車はアンブ別体でスピーカーインピーダンスがことなるため、取付けできません。  
 ※ 4: 鉄板開口部が大きいため取付けできません。  
 ※ 5: 製品付属のトヨタ/ニッサン用スピーカーを使用し取付けます。  
 ※ 6: 純正ツイーターを外すと車両側アスピーカー配線に信号が流れません。但し、純正ツイーターを使用しない場合には純正ツイーター用配線コネクタ部(4Pカプラー)をバイパスさせる配線加工をすることにより車両側アスピーカー配線に信号が流れます。  
 ※ 7: 16cmサイズのスピーカー取付け時はパッフルボード内側にパッフルボード付属のスポンジテープを貼ってから取付けます。

クラウン マジェスタ

クラウン マジェスタ

| 年式            | 型式                                   | タイプ       | 取付位置   | 純正スピーカーサイズ         | 車種専用 Best System | DDLlinear[Super Highシリーズ] |            |            |            | DDLlinear カスタムスピーカー |            |           |                   | グレートアツプスピーカー              |      |      |           | Tune Up |
|---------------|--------------------------------------|-----------|--------|--------------------|------------------|---------------------------|------------|------------|------------|---------------------|------------|-----------|-------------------|---------------------------|------|------|-----------|---------|
|               |                                      |           |        |                    |                  | DLX-Z17PRO DLX-F177       | DLX-F17S   | DLX-F171S  | DDL-R170S  | DDL-R170C           | DDL-R160S  | DDL-R160C | DLC-109X DLS-108X | STE-Gシリーズ STEシリーズ STLシリーズ |      |      | DDL-R251T |         |
|               |                                      |           |        |                    |                  | 17cm セバレート                | 17cm セバレート | 17cm セバレート | 17cm セバレート | 17cm                | 16cm セバレート | 16cm      | 10cm              | 17cm                      | 16cm | 12cm | 10cm      |         |
| H11/9 ~ H16/7 | UZS171<br>UZS173<br>UZS175<br>UZS177 | 4ドア       | フロントドア | 2.5cm ツイーター        |                  |                           |            |            |            |                     |            |           |                   |                           |      |      |           |         |
|               |                                      |           | フロントドア | 16cm               |                  | x ※3                      | x ※3       | x ※3       | x ※3       | x ※3                | x ※3       | x ※3      |                   | x ※3                      | x ※3 |      |           |         |
|               |                                      |           | リアドア   | 14cm               |                  | x ※3                      | x ※3       | x ※3       | x ※3       | x ※3                | x ※3       | x ※3      |                   | x ※3                      | x ※3 |      |           |         |
|               |                                      |           | リアトレイ  | 20cmセンターウーファー1ヶ ※2 |                  |                           |            |            |            |                     |            |           |                   |                           |      |      |           |         |
| H7/9 ~ H11/9  | UZS151<br>UZS155<br>UZS157           | 4ドアハードトップ | フロントドア | 2.5cm ツイーター        |                  |                           |            |            |            |                     |            |           |                   |                           |      |      |           |         |
|               |                                      |           | フロントドア | 16cm               |                  | x ※3                      | x ※3       | x ※3       | x ※3       | x ※3                | x ※3       |           | x ※3              | x ※3                      |      |      |           |         |
|               |                                      |           | リアドア   | 14cm               |                  | x ※3                      | x ※3       | x ※3       | x ※3       | x ※3                | x ※3       |           | x ※3              | x ※3                      |      |      |           |         |
|               |                                      |           | リアトレイ  | 20cmセンターウーファー1ヶ    |                  |                           |            |            |            |                     |            |           |                   |                           |      |      |           |         |

※ 2: スーパーライブサウンドシステム(7スピーカー)装着車。  
 ※ 3: 純正スピーカーはブラケット一体型で、また開口部(異形)が大きいため取付けできません。

|    |      |      |      |      |      |      |      |      |      |      |      |      |      |      |      |      |      |
|----|------|------|------|------|------|------|------|------|------|------|------|------|------|------|------|------|------|
| 西暦 | 1998 | 1999 | 2000 | 2001 | 2002 | 2003 | 2004 | 2005 | 2006 | 2007 | 2008 | 2009 | 2010 | 2011 | 2012 | 2013 | 2014 |
| 和暦 | H10  | H11  | H12  | H13  | H14  | H15  | H16  | H17  | H18  | H19  | H20  | H21  | H22  | H23  | H24  | H25  | H26  |



クラウン ロイヤル

クラウン ロイヤル

| 年式             | 型式                                   | タイプ | 取付位置       | 純正スピーカーサイズ              | 車種専用 Best System | DDLLinear[Super Highシリーズ] |               |               |               | DDLLinear カスタムスピーカー |               |           |                      | グレードアップスピーカー                    |      |      |      | Tune Up |           |   |   |
|----------------|--------------------------------------|-----|------------|-------------------------|------------------|---------------------------|---------------|---------------|---------------|---------------------|---------------|-----------|----------------------|---------------------------------|------|------|------|---------|-----------|---|---|
|                |                                      |     |            |                         |                  | DLX-Z17PRO<br>DLX-F177    | DLX-F17S      | DLX-F171S     | DDL-R170S     | DDL-R170C           | DDL-R160S     | DDL-R160C | DLC-109X<br>DLS-108X | STE-Gシリーズ<br>STEシリーズ<br>STLシリーズ |      |      |      |         | DDL-R251T |   |   |
|                |                                      |     |            |                         |                  | 17cm<br>セパレート             | 17cm<br>セパレート | 17cm<br>セパレート | 17cm<br>セパレート | 17cm                | 16cm<br>セパレート | 16cm      | 10cm                 | 17cm                            | 16cm | 12cm | 10cm |         | 2.5cm     |   |   |
| H24/12 ~<br>現在 | GRS214<br>GRS210<br>GRS211<br>AWS210 | 4ドア | ダッシュ中央 ※1  | 5cm ※1                  |                  |                           |               |               |               |                     |               |           |                      |                                 |      |      |      |         |           |   |   |
|                |                                      |     | ダッシュ中央 ※2  | 6.5cm ※2                |                  |                           |               |               |               |                     |               |           |                      |                                 |      |      |      |         |           |   |   |
|                |                                      |     | ダッシュ左右 ※1  | 2.5cm ※1                |                  |                           |               |               |               |                     |               |           |                      |                                 |      |      |      |         |           |   |   |
|                |                                      |     | ダッシュ左右 ※1  | 5cm ※1                  |                  |                           |               |               |               |                     |               |           |                      |                                 |      |      |      |         |           |   |   |
|                |                                      |     | ダッシュ左右 ※6  | 6.5cm ※6                |                  |                           |               |               |               |                     |               |           |                      |                                 |      |      |      |         |           |   |   |
|                |                                      |     | フロントドア ※3  | 16cm ※3                 |                  | ×                         | ×             | ×             | ×             | ×                   | ×             | ×         | ×                    | ×                               | ×    | ×    | ×    | ×       | ×         | × | × |
|                |                                      |     | パッフル装着時    | KTX-Y171HB              |                  | ◎                         | ◎             | ◎             | ◎             | ◎                   | ◎             | ◎         | ◎                    | ◎                               | ◎    | ◎    | ◎    | ◎       | ◎         | ◎ | ◎ |
|                |                                      |     | パッフル装着時    | KTX-Y175B               |                  | ◎                         | ◎             | ◎             | ◎             | ◎                   | ◎             | ◎         | ◎                    | ◎                               | ◎    | ◎    | ◎    | ◎       | ◎         | ◎ | ◎ |
|                |                                      |     | ルーフ ※1     | 薄型天井スピーカー ※1            |                  |                           |               |               |               |                     |               |           |                      |                                 |      |      |      |         |           |   |   |
|                |                                      |     | リアドア ※3    | 16cm ※3                 |                  | ×                         | ×             | ×             | ×             | ×                   | ×             | ×         | ×                    | ×                               | ×    | ×    | ×    | ×       | ×         | × | × |
|                |                                      |     | パッフル装着時    | KTX-Y175B<br>KTX-Y171HB |                  | ◎                         | ◎             | ◎             | ◎             | ◎                   | ◎             | ◎         | ◎                    | ◎                               | ◎    | ◎    | ◎    | ◎       | ◎         | ◎ | ◎ |
|                |                                      |     | リアトレイ ※1.2 | 6.5cm ※1.2              |                  |                           |               |               |               |                     |               |           |                      |                                 |      |      |      |         |           |   |   |
| リアトレイ ※1.2     | 20cm サブウパー ※1.2                      |     |            |                         |                  |                           |               |               |               |                     |               |           |                      |                                 |      |      |      |         |           |   |   |

※ 1 : HDDナビゲーションシステム&トヨタプレミアムサウンドシステム(16スピーカー)装着車。  
 ※ 2 : HDDナビゲーションシステム&クラウンスーパーライブサウンドシステム(10スピーカー)装着車。  
 ※ 3 : HDDナビゲーションシステム&トヨタプレミアムサウンドシステム(16スピーカー)及びHDDナビゲーションシステム&クラウンスーパーライブサウンドシステム(10スピーカー)装着車はアンブレダリングでスピーカーインピーダンスが異なるため、取付けできません。  
 ※ 4 : 鉄板開口部が大きいため取付けできません。  
 ※ 5 : 製品付属のトヨタ/ニッサン用スペーサーを使用し取付けます。  
 ※ 6 : 純正ツイーターを外すと車両側ドアスピーカー配線に信号が流れません。但し、純正ツイーターを使用しない場合には純正ツイーター用配線コネクター部(4Pカプラー)をバイパスさせる配線加工をすることにより車両側ドアスピーカー配線に信号が流れます。  
 ※ 7 : 16cmサイズのスピーカー取付け時はパッフルボード内側にパッフルボード付属のスポンジテープを貼ってから取付けます。

クルーガー

クルーガー

| 年式                | 型式                                   | タイプ | 取付位置    | 純正スピーカーサイズ              | 車種専用 Best System | DDLLinear[Super Highシリーズ] |               |               |               | DDLLinear カスタムスピーカー |               |           |                      | グレードアップスピーカー                    |      |      |      | Tune Up |           |   |   |
|-------------------|--------------------------------------|-----|---------|-------------------------|------------------|---------------------------|---------------|---------------|---------------|---------------------|---------------|-----------|----------------------|---------------------------------|------|------|------|---------|-----------|---|---|
|                   |                                      |     |         |                         |                  | DLX-Z17PRO<br>DLX-F177    | DLX-F17S      | DLX-F171S     | DDL-R170S     | DDL-R170C           | DDL-R160S     | DDL-R160C | DLC-109X<br>DLS-108X | STE-Gシリーズ<br>STEシリーズ<br>STLシリーズ |      |      |      |         | DDL-R251T |   |   |
|                   |                                      |     |         |                         |                  | 17cm<br>セパレート             | 17cm<br>セパレート | 17cm<br>セパレート | 17cm<br>セパレート | 17cm                | 16cm<br>セパレート | 16cm      | 10cm                 | 17cm                            | 16cm | 12cm | 10cm |         | 2.5cm     |   |   |
| H12/11 ~<br>H19/3 | ACU20W<br>ACU25W<br>MCU20W<br>MCU25W | ワゴン | フロントドア  | 2.5cm ツイーター ※20         |                  |                           |               |               |               |                     |               |           |                      |                                 |      |      |      |         |           |   |   |
|                   |                                      |     | フロントドア  | 16cm ※10,20             |                  | ×                         | ×             | ×             | ×             | ×                   | ×             | ×         | ×                    | ×                               | ×    | ×    | ×    | ×       | ×         | × |   |
|                   |                                      |     | パッフル装着時 | KTX-Y172B<br>KTX-Y171HB |                  | ×                         | ○             | ○             | ○             | ○                   | ○             | ○         | ○                    | ○                               | ○    | ○    | ○    | ○       | ○         | ○ | ○ |
|                   |                                      |     | リアドア    | 16cm or 14cm ※1,10      |                  | ×                         | ×             | ×             | ×             | ×                   | ×             | ×         | ×                    | ×                               | ×    | ×    | ×    | ×       | ×         | × | × |
|                   |                                      |     | パッフル装着時 | KTX-Y172B<br>KTX-Y171HB |                  | ×                         | ▲             | ▲             | ▲             | ▲                   | ▲             | ▲         | ▲                    | ▲                               | ▲    | ▲    | ▲    | ▲       | ▲         | ▲ | ▲ |

※ 1 : 6スピーカー付車は14cmシングルスピーカー、JBLプレミアムサウンドシステム(8スピーカー)装着車は16cm2Wayスピーカーです。  
 ※ 10 : JBLプレミアムサウンドシステム装着車は、インピーダンスがフロント:2Ω/リア:2.6Ω仕様と低いため取付けできません。  
 ※ 12 : 固定用ネジ穴ピッチが一部合わないためネジ穴加工が必要です。  
 ※ 13 : 奥行不足のため取付けできません。  
 ※ 15 : 製品付属のスペーサーを使用しても奥行不足のため取付けできません。  
 ※ 16 : 製品付属のトヨタ/ニッサン用スペーサーを使用し取付けます。  
 ※ 17 : 鉄板開口部が大きく、また奥行不足のため取付けできません。  
 ※ 18 : KTX-Y172Bを使用する場合は、純正のリベット穴が5Φのため6Φに拡大加工して取付けてください。  
 ※ 19 : 16cmサイズのスピーカー取付け時はパッフルボード内側にパッフルボード付属のスポンジテープを貼ってから取付けます。  
 ※ 20 : 純正ツイーター装着車は純正ツイーターを外すと車両側ドアスピーカー配線に信号が流れません。但し、純正ツイーターを使用しない場合には純正ツイーター用配線コネクター部(4Pカプラー)をバイパスさせる配線加工をすることにより車両側ドアスピーカー配線に信号が流れます。

本ページ掲載車種の取付キットはコチラ♪

車種別取付情報はコチラから♪



表の見方

製品情報

トヨタ

ニッサン

ホンダ

マツダ

ミツビシ

スバル

スズキ

ダイハツ

輸入車

製品仕様

車種別取付例

TOYOTA (トヨタ)

クレスタ

クレスタ

| 年式           | 型式  | タイプ               | 取付位置    | 純正スピーカーサイズ                | 車種専用 Best System | DDLlinear[Super Highシリーズ] |               |               |               | DDLlinear カスタムスピーカー |               |           |                      | グレードアップスピーカー                    |      |      |           | Tune Up |       |  |
|--------------|---|-------------------|---------|---------------------------|------------------|---------------------------|---------------|---------------|---------------|---------------------|---------------|-----------|----------------------|---------------------------------|------|------|-----------|---------|-------|--|
|              |   |                   |         |                           |                  | DLX-Z17PRO<br>DLX-F177    | DLX-F17S      | DLX-F171S     | DDL-R170S     | DDL-R170C           | DDL-R160S     | DDL-R160C | DLC-109X<br>DLS-108X | STE-Gシリーズ<br>STEシリーズ<br>STLシリーズ |      |      | DDL-R251T |         |       |  |
|              |   |                   |         |                           |                  | 17cm<br>セパレート             | 17cm<br>セパレート | 17cm<br>セパレート | 17cm<br>セパレート | 17cm                | 16cm<br>セパレート | 16cm      | 10cm                 | 17cm                            | 16cm | 12cm | 10cm      |         | 2.5cm |  |
| H8/9 ~ H13/6 | GX100<br>GX105<br>JZX100<br>JZX101<br>JZX105<br>LX100 | 4ドア<br>ハード<br>トップ | フロントドア  | 2.5cm<br>ツイーター<br>※1      |                  |                           |               |               |               |                     |               |           |                      |                                 |      |      |           |         |       |  |
|              |   |                   | フロントドア  | 16cm                      |                  | ×                         | ×             | ×             | ×             | ×                   | ×             | ×         | ×                    | ◎                               | ×    |      |           |         |       |  |
|              |   |                   | パッフル装着時 | KTX-Y171B<br>KTX-Y171HB   |                  | ◎                         | ◎             | ◎             | ◎             | ◎                   | ◎             | ◎         | ◎                    | ◎                               | ◎    | ◎    | ◎         |         |       |  |
|              |   |                   | リアドア    | 14cm<br>※7                |                  |                           |               |               |               |                     |               | ×         | ×                    |                                 |      | ×    |           |         |       |  |
|              |   |                   | リアトレイ   | 20cmセンター<br>ウーファー1ヶ<br>※9 |                  | ×                         | ×             | ×             | ×             | ×                   | ×             | ×         | ×                    | ×                               |      |      |           |         |       |  |

※ 1: ライブ(6スピーカー)ノスーパーサウンドシステム(7スピーカー)装着車に限る。  
 ※ 6: 奥行不足のため取付けできません。  
 ※ 7: 2スピーカー付車を除く。  
 ※ 8: ドアを閉じる時、ドアチェックリンクがスピーカー取付開口部にかかるため取付けできません。  
 ※ 9: スーパーライブサウンドシステム(7スピーカー)装着車。  
 ※ 25: 製品付属のトヨタ/ニッサン用スペーサーを使用し取付けます。  
 ※ 27: 鉄板開口部が大きいいため取付けできません。  
 ※ 28: 16cmサイズのスピーカー取付け時はパッフルボード内側にパッフルボード付属のスポンジテープを貼ってから取付けます。

グランビア

グランビア

| 年式             | 型式                                   | タイプ | 取付位置    | 純正スピーカーサイズ                | 車種専用 Best System | DDLlinear[Super Highシリーズ] |               |               |               | DDLlinear カスタムスピーカー |               |           |                      | グレードアップスピーカー                    |      |      |           | Tune Up |       |
|----------------|--------------------------------------|-----|---------|---------------------------|------------------|---------------------------|---------------|---------------|---------------|---------------------|---------------|-----------|----------------------|---------------------------------|------|------|-----------|---------|-------|
|                |                                      |     |         |                           |                  | DLX-Z17PRO<br>DLX-F177    | DLX-F17S      | DLX-F171S     | DDL-R170S     | DDL-R170C           | DDL-R160S     | DDL-R160C | DLC-109X<br>DLS-108X | STE-Gシリーズ<br>STEシリーズ<br>STLシリーズ |      |      | DDL-R251T |         |       |
|                |                                      |     |         |                           |                  | 17cm<br>セパレート             | 17cm<br>セパレート | 17cm<br>セパレート | 17cm<br>セパレート | 17cm                | 16cm<br>セパレート | 16cm      | 10cm                 | 17cm                            | 16cm | 12cm | 10cm      |         | 2.5cm |
| H11/8 ~ H 14/5 | KCH10W<br>KCH16W<br>VCH10W<br>VCH16W | ワゴン | ドアミラー   | 3.5cm<br>ツイーター<br>※1      |                  |                           |               |               |               |                     |               |           |                      |                                 |      |      |           |         |       |
|                |                                      |     | フロントドア  | 14cm                      |                  | ×                         | ×             | ×             | ×             | ×                   | ×             | ×         | ×                    | ×                               | ×    | ×    |           |         |       |
|                |                                      |     | パッフル装着時 | KTX-Y161B                 |                  |                           |               |               |               |                     |               | ◎         | ◎                    |                                 |      | ◎    |           |         |       |
|                |                                      |     | 運転席シート下 | 14cm(BOX型<br>ウーファー)<br>※2 |                  |                           |               |               |               |                     |               |           |                      |                                 |      |      |           |         |       |
|                |                                      |     | センタールーフ | 10cm<br>※2                |                  |                           |               |               |               |                     |               |           |                      | ×                               |      | ×    | ×         |         |       |
|                |                                      |     | リアサイド   | 12cm                      |                  |                           |               |               |               |                     |               |           |                      | ×                               |      | ◎    | ×         |         |       |
| H7/8 ~ H11/8   | KCH10W<br>KCH16W<br>ROH11W           | ワゴン | ドアミラー   | 3.5cm<br>ツイーター<br>※2      |                  |                           |               |               |               |                     |               |           |                      |                                 |      |      |           |         |       |
|                |                                      |     | フロントドア  | 14cm                      |                  | ×                         | ×             | ×             | ×             | ×                   | ×             | ×         | ×                    | ×                               | ×    | ×    |           |         |       |
|                |                                      |     | パッフル装着時 | KTX-Y161B                 |                  |                           |               |               |               |                     |               |           |                      |                                 |      | ◎    |           |         |       |
|                |                                      |     | 運転席シート下 | 14cm(BOX型<br>ウーファー)<br>※2 |                  |                           |               |               |               |                     |               |           |                      |                                 |      |      |           |         |       |
|                |                                      |     | センタールーフ | 10cm<br>※2                |                  |                           |               |               |               |                     |               |           |                      | ×                               |      | ×    | ×         |         |       |
|                |                                      |     | リアサイド   | 12cm                      |                  |                           |               |               |               |                     |               |           |                      | ×                               |      | ◎    | ×         |         |       |

※ 1: 4スピーカー付車を除く。  
 ※ 2: スーパーライブサウンドシステム(9スピーカー)装着車に限る。  
 ※ 9: 純正グリルにガスケットが当たるため取付けできません。  
 ※ 10: 純正スピーカーは背面からブラケットに固定する方法のため製品固定ができません。  
 ※ 12: 開口部が小さく、また奥行不足のため取付けできません。  
 ※ 16: 純正ブラケットの段差に乗り上げるため取付けできません。  
 ※ 18: 鉄板開口部が小さいため取付けできません。

|    |      |      |      |      |      |      |      |      |      |      |      |      |      |      |      |      |      |
|----|------|------|------|------|------|------|------|------|------|------|------|------|------|------|------|------|------|
| 西暦 | 1998 | 1999 | 2000 | 2001 | 2002 | 2003 | 2004 | 2005 | 2006 | 2007 | 2008 | 2009 | 2010 | 2011 | 2012 | 2013 | 2014 |
| 和暦 | H10  | H11  | H12  | H13  | H14  | H15  | H16  | H17  | H18  | H19  | H20  | H21  | H22  | H23  | H24  | H25  | H26  |

コルサ

コルサ

| 年式              | 型式                           | タイプ               | 取付位置         | 純正スピーカーサイズ           | 車種専用 Best System | DDLLinear[Super Highシリーズ] |               |               |               | DDLLinear カスタムスピーカー |               |           |                      | グレードアップスピーカー                    |      |      |      | Tune Up |       |         |         |
|-----------------|------------------------------|-------------------|--------------|----------------------|------------------|---------------------------|---------------|---------------|---------------|---------------------|---------------|-----------|----------------------|---------------------------------|------|------|------|---------|-------|---------|---------|
|                 |                              |                   |              |                      |                  | DLX-Z17PRO<br>DLX-F177    | DLX-F17S      | DLX-F171S     | DDL-R170S     | DDL-R170C           | DDL-R160S     | DDL-R160C | DLC-109X<br>DLS-108X | STE-Gシリーズ<br>STEシリーズ<br>STLシリーズ |      |      |      |         |       |         |         |
|                 |                              |                   |              |                      |                  | 17cm<br>セパレート             | 17cm<br>セパレート | 17cm<br>セパレート | 17cm<br>セパレート | 17cm                | 16cm<br>セパレート | 16cm      | 10cm                 | 17cm                            | 16cm | 12cm | 10cm |         | 2.5cm |         |         |
| H6/9 ~<br>H11/7 | EL51<br>EL53<br>EL55<br>NL50 | 3ドア<br>ハッチ<br>バック | フロントピラー      | 2.5cm<br>ツイーター<br>※1 |                  |                           |               |               |               |                     |               |           |                      |                                 |      |      |      |         |       |         |         |
|                 |                              |                   | フロントドア       | 12cm                 |                  |                           |               |               |               |                     |               |           |                      |                                 |      |      |      |         |       | ▲<br>※2 |         |
|                 |                              |                   | リアトレイ<br>ボード | 12cm                 |                  |                           |               |               |               |                     |               |           |                      |                                 |      |      |      |         |       | ▲<br>※2 |         |
|                 |                              | 4ドア               | フロントピラー      | 2.5cm<br>ツイーター<br>※1 |                  |                           |               |               |               |                     |               |           |                      |                                 |      |      |      |         |       |         |         |
|                 |                              |                   | フロントドア       | 12cm                 |                  |                           |               |               |               |                     |               |           |                      |                                 |      |      |      |         |       |         | ▲<br>※2 |
|                 |                              |                   | リアトレイ        | 16cm                 |                  |                           |               |               |               |                     |               |           |                      |                                 |      |      |      |         |       |         | ▲<br>※2 |

※ 1 : H6年9月~H8年9月のライブサウンドシステム(6スピーカー)装着車に限る。  
 ※ 2 : 鉄板部へネジ穴加工で取付けます。

コロナ プレミオ

コロナ プレミオ

| 年式               | 型式  | タイプ        | 取付位置    | 純正スピーカーサイズ           | 車種専用 Best System | DDLLinear[Super Highシリーズ] |               |               |               | DDLLinear カスタムスピーカー |               |           |                      | グレードアップスピーカー                    |      |      |      | Tune Up |       |         |          |
|------------------|---|------------|---------|----------------------|------------------|---------------------------|---------------|---------------|---------------|---------------------|---------------|-----------|----------------------|---------------------------------|------|------|------|---------|-------|---------|----------|
|                  |   |            |         |                      |                  | DLX-Z17PRO<br>DLX-F177    | DLX-F17S      | DLX-F171S     | DDL-R170S     | DDL-R170C           | DDL-R160S     | DDL-R160C | DLC-109X<br>DLS-108X | STE-Gシリーズ<br>STEシリーズ<br>STLシリーズ |      |      |      |         |       |         |          |
|                  |   |            |         |                      |                  | 17cm<br>セパレート             | 17cm<br>セパレート | 17cm<br>セパレート | 17cm<br>セパレート | 17cm                | 16cm<br>セパレート | 16cm      | 10cm                 | 17cm                            | 16cm | 12cm | 10cm |         | 2.5cm |         |          |
| H8/1 ~<br>H13/12 | AT210<br>AT211<br>CT210<br>CT215<br>CT216<br>ST210<br>ST215 | 4ドア<br>セダン | ドアミラー   | 2.5cm<br>ツイーター<br>※1 |                  |                           |               |               |               |                     |               |           |                      |                                 |      |      |      |         |       |         |          |
|                  |   |            | フロントドア  | 14cm<br>※2           | ×                | ×                         | ×             | ×             | ×             | ▲                   | ▲             |           |                      |                                 |      |      |      |         |       | ▲<br>※4 |          |
|                  |   |            | パッフル装着時 | KTX-Y161B            |                  |                           |               |               |               |                     | ○             | ○         |                      |                                 |      |      |      |         |       |         | ○<br>※21 |
|                  |   |            | リアトレイ   | 16cm<br>※3           |                  |                           |               |               |               |                     |               |           |                      |                                 |      |      |      |         |       |         | ○<br>※22 |

※ 1 : ライブサウンドシステム(6スピーカー)装着車に限る。  
 ※ 2 : 純正スピーカーの固定はリベット止めです。  
 ※ 3 : ライブサウンドシステム(6スピーカー)及び4スピーカー装着車に限る。  
 ※ 4 : 鉄板部へネジ穴加工で取付けます。  
 ※ 18 : 開口部が小さく、また奥行不足のため取付けできません。  
 ※ 21 : 純正のリベット穴が5φのため6φに拡大加工して取付けてください。  
 ※ 22 : 製品付属の平ワッシャーを使用し2点止めに取付けできます。但し、開口部周囲の段差に乗り上げ、多少ガタツキが発生します。

コロナ EX1V

コロナ EX1V

| 年式               | 型式  | タイプ               | 取付位置   | 純正スピーカーサイズ           | 車種専用 Best System | DDLLinear[Super Highシリーズ] |               |               |               | DDLLinear カスタムスピーカー |               |           |                      | グレードアップスピーカー                    |      |      |      | Tune Up |       |   |          |
|------------------|---|-------------------|--------|----------------------|------------------|---------------------------|---------------|---------------|---------------|---------------------|---------------|-----------|----------------------|---------------------------------|------|------|------|---------|-------|---|----------|
|                  |   |                   |        |                      |                  | DLX-Z17PRO<br>DLX-F177    | DLX-F17S      | DLX-F171S     | DDL-R170S     | DDL-R170C           | DDL-R160S     | DDL-R160C | DLC-109X<br>DLS-108X | STE-Gシリーズ<br>STEシリーズ<br>STLシリーズ |      |      |      |         |       |   |          |
|                  |   |                   |        |                      |                  | 17cm<br>セパレート             | 17cm<br>セパレート | 17cm<br>セパレート | 17cm<br>セパレート | 17cm                | 16cm<br>セパレート | 16cm      | 10cm                 | 17cm                            | 16cm | 12cm | 10cm |         | 2.5cm |   |          |
| H5/10 ~<br>H10/4 | ST200<br>ST201<br>ST202<br>ST203<br>ST205 | 4ドア<br>ハード<br>トップ | ドアミラー  | 2.5cm<br>ツイーター<br>※1 |                  |                           |               |               |               |                     |               |           |                      |                                 |      |      |      |         |       |   |          |
|                  |   |                   | フロントドア | 8.5cm<br>スコーカー<br>※2 |                  |                           |               |               |               |                     |               |           |                      |                                 |      |      |      |         |       |   |          |
|                  |   |                   | フロントドア | 16cm or 20cm<br>※2.3 | ×                | ×                         | ×             | ×             | ×             | ×                   | ×             | ×         | ×                    | ×                               | ×    | ×    | ×    | ×       | ×     | × | ×        |
|                  |   |                   | リアトレイ  | 16cm                 |                  |                           |               |               |               |                     |               |           |                      |                                 |      |      |      |         |       |   | ◎<br>※15 |

※ 1 : ライブ(6スピーカー)及びスーパーライブサウンドシステム(8スピーカー)装着車に限る。  
 ※ 2 : スーパーライブサウンドシステム(8スピーカー)装着車に限る。  
 ※ 3 : 4スピーカー付車に限る。  
 ※ 4 : 純正ブラケット及び鉄板部への取付けは、開口部が大きいため取付けできません。  
 ※ 5 : 鉄板部へネジ穴加工で取付けます。  
 ※ 15 : 純正ネジで平ワッシャーを使用して取付けてください。

本ページ掲載車種の取付キットはコチラ♪

車種別取付情報はコチラから♪



# TOYOTA (トヨタ)

## サイノス

## サイノス

| 年式           | 型式                             | タイプ         | 取付位置   | 純正スピーカーサイズ | 車種専用 Best System | DDLiner(Super Highシリーズ) |               |               |               | DDLiner カスタムスピーカー |               |           |                      | グレードアップスピーカー                    |      |      |          | Tune Up |           |
|--------------|--------------------------------|-------------|--------|------------|------------------|-------------------------|---------------|---------------|---------------|-------------------|---------------|-----------|----------------------|---------------------------------|------|------|----------|---------|-----------|
|              |                                |             |        |            |                  | DLX-Z17PRO<br>DLX-F177  | DLX-F17S      | DLX-F171S     | DDL-R170S     | DDL-R170C         | DDL-R160S     | DDL-R160C | DLC-109X<br>DLS-108X | STE-Gシリーズ<br>STEシリーズ<br>STLシリーズ |      |      |          |         | DDL-R251T |
|              |                                |             |        |            |                  | 17cm<br>セパレート           | 17cm<br>セパレート | 17cm<br>セパレート | 17cm<br>セパレート | 17cm              | 16cm<br>セパレート | 16cm      | 10cm                 | 17cm                            | 16cm | 12cm | 10cm     |         | 2.5cm     |
| H7/9 ~ H11/7 | EL52<br>EL52C<br>EL54<br>EL54C | 2ドア<br>クローベ | フロントドア | 12cm       |                  |                         |               |               |               |                   |               |           |                      |                                 |      |      | ▲<br>※18 |         |           |
|              |                                |             | リアトレイ  | 16cm<br>※1 |                  | ×                       | ×             | ○             | ○             | ○                 | ×             | ×         |                      | ○                               | ×    |      |          |         |           |

**車種別取付情報**

※ 1: 4スピーカー付車に限る。  
 ※ 13: リアトレイ空間が狭く、ネジ穴加工ができないため取付できません。  
 ※ 17: 鉄板開口部が大きいため取付できません。  
 ※ 18: 鉄板部へネジ穴加工で取付けます。  
 ※ 19: 製品付属の平ワッシャーを使用し取付けます。

## サクシード (バン/ワゴン)

## サクシード (バン/ワゴン)

| 年式         | 型式   | タイプ | 取付位置    | 純正スピーカーサイズ | 車種専用 Best System | DDLiner(Super Highシリーズ) |               |               |               | DDLiner カスタムスピーカー |               |           |                      | グレードアップスピーカー                    |      |      |      | Tune Up |           |
|------------|--|-----|---------|------------|------------------|-------------------------|---------------|---------------|---------------|-------------------|---------------|-----------|----------------------|---------------------------------|------|------|------|---------|-----------|
|            |  |     |         |            |                  | DLX-Z17PRO<br>DLX-F177  | DLX-F17S      | DLX-F171S     | DDL-R170S     | DDL-R170C         | DDL-R160S     | DDL-R160C | DLC-109X<br>DLS-108X | STE-Gシリーズ<br>STEシリーズ<br>STLシリーズ |      |      |      |         | DDL-R251T |
|            |  |     |         |            |                  | 17cm<br>セパレート           | 17cm<br>セパレート | 17cm<br>セパレート | 17cm<br>セパレート | 17cm              | 16cm<br>セパレート | 16cm      | 10cm                 | 17cm                            | 16cm | 12cm | 10cm |         | 2.5cm     |
| H14/7 ~ 現在 | NCP50V<br>NCP51V<br>NCP55V<br>NCP58G<br>NCP59G<br>NLP51V | ワゴン | ダッシュボード | 10cm<br>※1 |                  |                         |               |               |               |                   |               |           |                      | ×                               | ※5   |      |      | ◎<br>※2 |           |

**車種別取付情報**

※ 1: 1スピーカー車の場合、ダッシュボード助手席側にはスピーカーがありませんが、スピーカー配線は付いています。  
 ※ 2: 製品付属のバックン(ガスケットリング)を使用せずに取付けます。  
 ※ 5: グリルの取付けができません。

## シエンタ

## シエンタ

| 年式         | 型式               | タイプ | 取付位置    | 純正スピーカーサイズ              | 車種専用 Best System | DDLiner(Super Highシリーズ) |               |               |               | DDLiner カスタムスピーカー |               |           |                      | グレードアップスピーカー                    |      |      |      | Tune Up |           |  |
|------------|------------------|-----|---------|-------------------------|------------------|-------------------------|---------------|---------------|---------------|-------------------|---------------|-----------|----------------------|---------------------------------|------|------|------|---------|-----------|--|
|            |                  |     |         |                         |                  | DLX-Z17PRO<br>DLX-F177  | DLX-F17S      | DLX-F171S     | DDL-R170S     | DDL-R170C         | DDL-R160S     | DDL-R160C | DLC-109X<br>DLS-108X | STE-Gシリーズ<br>STEシリーズ<br>STLシリーズ |      |      |      |         | DDL-R251T |  |
|            |                  |     |         |                         |                  | 17cm<br>セパレート           | 17cm<br>セパレート | 17cm<br>セパレート | 17cm<br>セパレート | 17cm              | 16cm<br>セパレート | 16cm      | 10cm                 | 17cm                            | 16cm | 12cm | 10cm |         | 2.5cm     |  |
| H15/9 ~ 現在 | NCP81G<br>NCP85G | 5ドア | フロントドア  | 3cm<br>ツイーター<br>※1.13   |                  |                         |               |               |               |                   |               |           |                      |                                 |      |      |      |         |           |  |
|            |                  |     | フロントドア  | 16cm<br>※2.13           |                  | ×                       | ×             | ×             | ×             | ×                 | ×             | ×         | ×                    |                                 | ◎    | ×    |      |         |           |  |
|            |                  |     | パッフル装着時 | KTX-Y171B<br>KTX-Y171HB |                  | ×                       | ○             | ○             | ○             | ○                 | ○             | ○         | ○                    |                                 |      |      |      |         |           |  |
|            |                  |     | リアサイド   | 14cm                    |                  | ×                       | ×             | ×             | ×             | ×                 | ×             | ▲         | ▲                    |                                 |      | ×    | ▲    |         |           |  |

**車種別取付情報**

※ 1: 6スピーカー付車  
 ※ 2: 純正スピーカーの固定はリベット止めです。  
 ※ 4: 製品付属のトヨタ/ニッサン用スペーサー、Uクリップを使用し取付けます。  
 ※ 5: 鉄板開口部が大きく、また奥行不足のため取付けできません。  
 ※ 6: 下側1カ所は純正ネジで固定、上側2カ所は鉄板部へネジ穴加工で取付けます。  
 ※ 7: 固定するスペースがないため取付けできません。  
 ※ 9: 固定するスペースがなく、奥行不足のため取付けできません。  
 ※ 10: 奥行不足のため取付けできません。  
 ※ 11: KTX-Y171Bを使用する場合は、純正のリベット穴が5φのため6φに拡大加工して取付けてください。  
 ※ 12: 16cmサイズのスピーカー取付け時はパッフルボード内側にパッフルボード付属のスポンジテープを貼ってから取付けます。  
 ※ 13: 純正ツイーター装着車は純正ツイーターを外すと車種側アスピーカー配線に信号が流れません。但し、純正ツイーターを使用しない場合には純正ツイーター用配線コネクタ部(4Pカプラー)をバイパスさせる配線加工をすることにより車種側アスピーカー配線に信号が流れます。

本ページ掲載車種の取付キットはコチラ♪

車種別取付情報はコチラから♪





TOYOTA (トヨタ)

スープラ

スープラ

| 年式   | 型式    | タイプ        | 取付位置   | 純正スピーカーサイズ  | 車種専用 Best System | DDLLinear(Super Highシリーズ) |            |            |            | DDLLinear カスタムスピーカー |            |           |                   | グレードアップスピーカー               |      |      |      | Tune Up |           |
|--|-------|------------|--------|-------------|------------------|---------------------------|------------|------------|------------|---------------------|------------|-----------|-------------------|----------------------------|------|------|------|---------|-----------|
|  |       |            |        |             |                  | DLX-Z17PRO DLX-F177       | DLX-F17S   | DLX-F171S  | DDL-R170S  | DDL-R170C           | DDL-R160S  | DDL-R160C | DLC-109X DLS-108X | STE-G5シリーズ STEシリーズ STLシリーズ |      |      |      |         | DDL-R251T |
|  |       |            |        |             |                  | 17cm セバレート                | 17cm セバレート | 17cm セバレート | 17cm セバレート | 17cm                | 16cm セバレート | 16cm      | 10cm              | 17cm                       | 16cm | 12cm | 10cm |         | 2.5cm     |
| H5/5 ~ H14/7   | JZA80 | 3ドア ハッチバック | ダッシュ   | 2.5cm ツィーター |                  |                           |            |            |            |                     |            |           |                   |                            |      |      |      |         |           |
|  |       |            | フロントドア | 12cm        |                  |                           |            |            |            |                     |            |           |                   |                            |      |      |      |         |           |
|  |       |            | リアサイド  | 16cm ※7     | ▲                | ▲                         | ◎          | ◎          | ◎          | ◎                   | ◎          | ◎         | ◎                 | ◎                          | ◎    | ◎    | ◎    | ◎       | ◎         |
| ※ 7 : 純正16cmスピーカー付車に限る。<br>※ 13 : 純正スピーカー付車を除く。<br>※ 16 : 鉄板部ヘネジ穴加工で取付けます。 |       |            |        |             |                  |                           |            |            |            |                     |            |           |                   |                            |      |      |      |         |           |

スターレット

スターレット

| 年式   | 型式             | タイプ | 取付位置    | 純正スピーカーサイズ | 車種専用 Best System | DDLLinear(Super Highシリーズ) |            |            |            | DDLLinear カスタムスピーカー |            |           |                   | グレードアップスピーカー               |      |      |      | Tune Up |           |
|--|----------------|-----|---------|------------|------------------|---------------------------|------------|------------|------------|---------------------|------------|-----------|-------------------|----------------------------|------|------|------|---------|-----------|
|  |                |     |         |            |                  | DLX-Z17PRO DLX-F177       | DLX-F17S   | DLX-F171S  | DDL-R170S  | DDL-R170C           | DDL-R160S  | DDL-R160C | DLC-109X DLS-108X | STE-G5シリーズ STEシリーズ STLシリーズ |      |      |      |         | DDL-R251T |
|  |                |     |         |            |                  | 17cm セバレート                | 17cm セバレート | 17cm セバレート | 17cm セバレート | 17cm                | 16cm セバレート | 16cm      | 10cm              | 17cm                       | 16cm | 12cm | 10cm |         | 2.5cm     |
| H8/1 ~ H11/7   | EP91 EP95 NP90 | 3ドア | ダッシュボード | 10cm ※1    |                  |                           |            |            |            |                     |            |           | ◎                 |                            |      |      | ○    | ◎       |           |
|  |                |     | リアレイボード | 16cm ※3    | ○                | ※13                       |            |            |            |                     |            |           |                   |                            |      |      |      |         |           |
|  |                | 5ドア | ダッシュボード | 10cm ※1    |                  |                           |            |            |            |                     |            |           |                   | ◎                          |      |      |      | ○       | ◎         |
|  |                |     | リアレイボード | 16cm ※3    | ○                | ※13                       |            |            |            |                     |            |           |                   |                            |      |      |      |         |           |
| ※ 1 : 全車ダッシュスピーカー(2スピーカー)付車です。<br>※ 3 : 2スピーカー付車のリアスピーカー配線は、運転席側キックサイドパネル内の6Pコネクタ(乳白色)より引き廻してください。<br>※ 13 : リアスピーカーレス車。リアレイボードへ穴加工し取付けます。<br>※ 18 : 製品固定は2点止めとなります。 |                |     |         |            |                  |                           |            |            |            |                     |            |           |                   |                            |      |      |      |         |           |

スパークー

スパークー

| 年式  | 型式          | タイプ | 取付位置   | 純正スピーカーサイズ | 車種専用 Best System | DDLLinear(Super Highシリーズ) |            |            |            | DDLLinear カスタムスピーカー |            |           |                   | グレードアップスピーカー               |      |      |      | Tune Up |           |
|---|-------------|-----|--------|------------|------------------|---------------------------|------------|------------|------------|---------------------|------------|-----------|-------------------|----------------------------|------|------|------|---------|-----------|
|   |             |     |        |            |                  | DLX-Z17PRO DLX-F177       | DLX-F17S   | DLX-F171S  | DDL-R170S  | DDL-R170C           | DDL-R160S  | DDL-R160C | DLC-109X DLS-108X | STE-G5シリーズ STEシリーズ STLシリーズ |      |      |      |         | DDL-R251T |
|   |             |     |        |            |                  | 17cm セバレート                | 17cm セバレート | 17cm セバレート | 17cm セバレート | 17cm                | 16cm セバレート | 16cm      | 10cm              | 17cm                       | 16cm | 12cm | 10cm |         | 2.5cm     |
| H12/9 ~ H15/3   | S221E S231E | ワゴン | フロントドア | 16cm       |                  | ×                         | ×          | ×          | ×          | ×                   | ◎          | ◎         |                   | ×                          | ◎    |      |      |         |           |
|   |             |     | リアサイド  | 16cm ※1    | ×                | ×                         | ×          | ×          | ×          | ×                   | ○          | ○         |                   | ▲                          | ○    |      |      |         |           |
| ※ 1 : 純正リアスピーカー付車に限る。<br>※ 8 : グリルの取付けができません。<br>※ 9 : 純正ツィーターを外すと車両側ドアスピーカー配線に信号が流れません。但し、純正ツィーターを使用しない場合には純正ツィーター用<br>※ 12 : 配線コネクタ部(4Pカバー)をバイパスさせる配線加工をすることにより車両側ドアスピーカー配線に信号が流れます。<br>※ 13 : 6スピーカー付車にはリアドア部にスピーカー配線がありません。オーディオ取付け部からの配線引き廻し及びドアトリム裏側緩衝材の一部切除が必要です。<br>※ 14 : 純正ブラケットへ取付けます。 |             |     |        |            |                  |                           |            |            |            |                     |            |           |                   |                            |      |      |      |         |           |

スプリンター

スプリンター

| 年式   | 型式  | タイプ     | 取付位置   | 純正スピーカーサイズ      | 車種専用 Best System | DDLLinear(Super Highシリーズ) |            |            |            | DDLLinear カスタムスピーカー |            |           |                   | グレードアップスピーカー               |      |      |      | Tune Up |           |
|--|---|---------|--------|-----------------|------------------|---------------------------|------------|------------|------------|---------------------|------------|-----------|-------------------|----------------------------|------|------|------|---------|-----------|
|  |   |         |        |                 |                  | DLX-Z17PRO DLX-F177       | DLX-F17S   | DLX-F171S  | DDL-R170S  | DDL-R170C           | DDL-R160S  | DDL-R160C | DLC-109X DLS-108X | STE-G5シリーズ STEシリーズ STLシリーズ |      |      |      |         | DDL-R251T |
|  |   |         |        |                 |                  | 17cm セバレート                | 17cm セバレート | 17cm セバレート | 17cm セバレート | 17cm                | 16cm セバレート | 16cm      | 10cm              | 17cm                       | 16cm | 12cm | 10cm |         | 2.5cm     |
| H9/4 ~ H12/8   | AE110 AE111 AE114 CE110 CE113 CE114 CE116 EE111 | 4ドア セダン | ドアミラー  | 2.5cm ツィーター ※10 |                  |                           |            |            |            |                     |            |           |                   |                            |      |      |      |         |           |
|  |   |         | ダッシュ   | 8cm ※11         |                  |                           |            |            |            |                     |            |           |                   |                            |      |      |      |         |           |
|  |   |         | フロントドア | 14cm ※2         | ×                | ×                         | ×          | ×          | ×          | ×                   | ×          | ×         | ×                 | ×                          | ×    | ×    | ×    | ×       | ×         |
|  |   |         | リアレイ   | 14cm ※14        | ◎                | ◎                         | ◎          | ◎          | ◎          | ◎                   | ◎          | ○         | ○                 |                            | ◎    | ○    |      | ◎       | ◎         |
| ※ 2 : 純正スピーカーの固定はリベット止めです。<br>※ 10 : ワイドマルチAVステーションII装着車に限る。<br>※ 11 : 1スピーカー付車に限る(右側)。<br>※ 14 : 4スピーカー及び6スピーカー付車に限る。<br>※ 15 : 純正ブラケット(樹脂)のリブ切除が必要です。<br>※ 31 : 鉄板開口部が大きく、また奥行不足のため取付けできません。 |   |         |        |                 |                  |                           |            |            |            |                     |            |           |                   |                            |      |      |      |         |           |

【記号説明】 ◎:トレードイン ○:取付け可 ●:鉄板開口部拡大加工 ▲:鉄板部ネジ穴加工 S:別売スペーサー使用 ×:取付け不可 -:対象外 空欄:未調査

表の見方

製品情報

トヨタ

ニッサン

ホンダ

マツダ

ミツビシ

スバル

スズキ

ダイハツ

輸入車

製品仕様

車種別取付例

表の見方

製品情報

トヨタ

ニッサン

ホンダ

マツダ

ミツビシ

スバル

スズキ

ダイハツ

輸入車

製品仕様

車種別取付例

# TOYOTA (トヨタ)

## スプリンター カリブ

## スプリンター カリブ

| 年式           | 型式                         | タイプ | 取付位置          | 純正スピーカーサイズ           | 車種専用 Best System | DDLLinear[Super Highシリーズ] |               |               | DDLLinear カスタムスピーカー |           |               |           | グレードアップスピーカー         |                                 |      |      | Tune Up<br>DDL-R251T |      |
|--------------|----------------------------|-----|---------------|----------------------|------------------|---------------------------|---------------|---------------|---------------------|-----------|---------------|-----------|----------------------|---------------------------------|------|------|----------------------|------|
|              |                            |     |               |                      |                  | DLX-Z17PRO<br>DLX-F177    | DLX-F17S      | DLX-F171S     | DDL-R170S           | DDL-R170C | DDL-R160S     | DDL-R160C | DLC-109X<br>DLS-108X | STE-Gシリーズ<br>STEシリーズ<br>STLシリーズ |      |      |                      |      |
|              |                            |     |               |                      |                  | 17cm<br>セパレート             | 17cm<br>セパレート | 17cm<br>セパレート | 17cm<br>セパレート       | 17cm      | 16cm<br>セパレート | 16cm      | 10cm                 | 17cm                            | 16cm | 12cm |                      | 10cm |
| H9/4 ~ H14/7 | AE111G<br>AE114G<br>AE115G | ワゴン | ドアミラー         | 2.5cm<br>ツイーター<br>※1 |                  |                           |               |               |                     |           |               |           |                      |                                 |      |      |                      |      |
|              |                            |     | フロントドア        | 14cm<br>※2           | x<br>※18         | x<br>※18                  | x<br>※18      | x<br>※18      | x<br>※18            | x<br>※18  | x<br>※18      | x<br>※18  | x<br>※18             |                                 |      |      |                      |      |
|              |                            |     | リアサイド<br>シェルフ | 12cm<br>※5           |                  |                           |               |               |                     |           |               |           |                      |                                 |      |      | ◎<br>※13             |      |

※ 1: 6スピーカー装着車に限る。  
 ※ 2: 純正スピーカーの固定はリベット止めです。  
 ※ 5: 6スピーカー及び4スピーカー付車に限る。  
 ※ 13: 純正スピーカー付車に限る。  
 ※ 18: 鉄板開口部が大きく、また奥行不足のため取付けできません。

## スペイド

## スペイド

| 年式         | 型式                         | タイプ        | 取付位置          | 純正スピーカーサイズ | 車種専用 Best System | DDLLinear[Super Highシリーズ] |               |               | DDLLinear カスタムスピーカー |           |               |           | グレードアップスピーカー         |                                 |      |      | Tune Up<br>DDL-R251T |
|------------|----------------------------|------------|---------------|------------|------------------|---------------------------|---------------|---------------|---------------------|-----------|---------------|-----------|----------------------|---------------------------------|------|------|----------------------|
|            |                            |            |               |            |                  | DLX-Z17PRO<br>DLX-F177    | DLX-F17S      | DLX-F171S     | DDL-R170S           | DDL-R170C | DDL-R160S     | DDL-R160C | DLC-109X<br>DLS-108X | STE-Gシリーズ<br>STEシリーズ<br>STLシリーズ |      |      |                      |
|            |                            |            |               |            |                  | 17cm<br>セパレート             | 17cm<br>セパレート | 17cm<br>セパレート | 17cm<br>セパレート       | 17cm      | 16cm<br>セパレート | 16cm      | 10cm                 | 17cm                            | 16cm | 12cm |                      |
| H24/7 ~ 現在 | NCP141<br>NCP145<br>NSP140 | 4ドア<br>ワゴン | ダッシュボード<br>左右 | 10cm<br>※1 |                  |                           |               |               |                     |           |               |           | ○<br>※2              |                                 |      |      | ○<br>※2              |
|            |                            |            | リアサイド         | 10cm       |                  |                           |               |               |                     |           |               |           |                      | ○                               |      |      |                      |

※ 1: 4スピーカー装着車に限る。  
 ※ 2: 純正グリルが製品のカセットリングに当たるため円筒リブの切除加工が必要です。

## セリカ

## セリカ

| 年式            | 型式                      | タイプ               | 取付位置    | 純正スピーカーサイズ                  | 車種専用 Best System | DDLLinear[Super Highシリーズ] |               |               | DDLLinear カスタムスピーカー |           |               |             | グレードアップスピーカー         |                                 |          |             | Tune Up<br>DDL-R251T |      |
|---------------|-------------------------|-------------------|---------|-----------------------------|------------------|---------------------------|---------------|---------------|---------------------|-----------|---------------|-------------|----------------------|---------------------------------|----------|-------------|----------------------|------|
|               |                         |                   |         |                             |                  | DLX-Z17PRO<br>DLX-F177    | DLX-F17S      | DLX-F171S     | DDL-R170S           | DDL-R170C | DDL-R160S     | DDL-R160C   | DLC-109X<br>DLS-108X | STE-Gシリーズ<br>STEシリーズ<br>STLシリーズ |          |             |                      |      |
|               |                         |                   |         |                             |                  | 17cm<br>セパレート             | 17cm<br>セパレート | 17cm<br>セパレート | 17cm<br>セパレート       | 17cm      | 16cm<br>セパレート | 16cm        | 10cm                 | 17cm                            | 16cm     | 12cm        |                      | 10cm |
| H11/9 ~ H18/4 | ZZT230<br>ZZT231        | 2ドア<br>ハッチ<br>バック | フロントドア  | 2cm<br>ツイーター<br>※1          |                  |                           |               |               |                     |           |               |             |                      |                                 |          |             |                      |      |
|               |                         |                   | フロントドア  | 16cm<br>※2                  | x<br>※7          | x<br>※29                  | x<br>※29      | x<br>※29      | x<br>※29            | x<br>※29  | x<br>※29      |             | ◎<br>※28             | x<br>※29                        |          |             |                      |      |
|               |                         |                   | パッフル装着時 | KTX-Y171B<br>KTX-Y171HB     | ○<br>※30         | ○<br>※30                  | ○<br>※30      | ○<br>※30      | ○<br>※30            | ○<br>※30  | ○<br>※30      | ○<br>※30,31 | ○<br>※30,31          |                                 | ◎<br>※30 | ○<br>※30,31 |                      |      |
|               |                         |                   | リアサイド   | 16cm<br>※2                  | ○<br>※8          | x<br>※29                  | x<br>※29      | x<br>※29      | x<br>※29            | x<br>※29  | x<br>※29      | x<br>※29    | x<br>※29             |                                 | ◎<br>※28 | x<br>※29    |                      |      |
|               |                         |                   | パッフル装着時 | KTX-Y171B<br>KTX-Y171HB     | ○<br>※30         | ○<br>※30                  | ○<br>※30      | ○<br>※30      | ○<br>※30            | ○<br>※30  | ○<br>※30      | ○<br>※30,31 | ○<br>※30,31          |                                 | ◎<br>※30 | ○<br>※30,31 |                      |      |
| H5/10 ~ H11/9 | ST202<br>ST203<br>ST205 | 2ドア<br>ハッチ<br>バック | ドアミラー   | 2.5cm<br>ツイーター<br>※9,10     |                  |                           |               |               |                     |           |               |             |                      |                                 |          |             |                      |      |
|               |                         |                   | フロントドア  | 10cm<br>スクーカー<br>※9         |                  |                           |               |               |                     |           |               |             |                      |                                 |          |             |                      |      |
|               |                         |                   | フロントドア  | 16cm ※5,10<br>or<br>20cm ※9 | x<br>※11         | x<br>※11                  | x<br>※11      | x<br>※11      | x<br>※11            | x<br>※11  | x<br>※11      | x<br>※11    | x<br>※11             |                                 | x<br>※11 | x<br>※11    |                      |      |
|               |                         |                   | リアサイド   | 16cm                        | ◎<br>※13         | x<br>※11                  | ◎             | ◎             | ◎                   | ◎         | ◎             | x<br>※26    | x<br>※26             |                                 | ◎        | x<br>※26    |                      |      |

※ 1: 8スピーカー装着車に限る。  
 ※ 2: 純正スピーカーの固定はリベット止めです。  
 ※ 7: 奥行不足のため取付けできません。  
 ※ 8: リアトレイボードへ取付けとなります。但しスピーカー配線の引き廻しが必要です。  
 ※ 9: スーパーライブサウンドシステム(8スピーカー)装着車に限る。  
 ※ 10: 6スピーカー付車に限る。(年式H5年10月~H11年9月はライブサウンド装着車)  
 ※ 11: 純正ブラケット及び鉄板部への取付けは開口部が大きいため取付けできません。  
 ※ 13: 製品付属のスペーサーを使用して取付けます。  
 ※ 26: 純正ブラケット周囲のリブに乗り上げるため取付けできません。  
 ※ 28: 製品付属のトヨタ/ニッサン用スペーサーを使用し取付けます。  
 ※ 29: 鉄板開口部が大きいため取付けできません。  
 ※ 30: KTX-Y171Bを使用する場合は、純正のリベット穴がφ5φのためφ6に拡大加工して取付けてください。  
 ※ 31: 16cmサイズのスピーカー取付け時はパッフルボード内側にパッフルボード付属のスポンジテープを貼ってから取付けます。



TOYOTA (トヨタ)

表の見方

製品情報

トヨタ

ニッサン

ホンダ

マツダ

ミツビシ

スバル

スズキ

ダイハツ

輸入車

製品仕様

車種別取付例

セルシオ

セルシオ

| 年式            | 型式             | タイプ        | 取付位置    | 純正スピーカーサイズ                  | 車種専用 Best System | DDLiner[Super Highシリーズ] |               |               |               | DDLiner カスタムスピーカー |               |           |                      | グレードアップスピーカー                    |      |      |      | Tune Up DDL-R251T |       |  |
|---------------|----------------|------------|---------|-----------------------------|------------------|-------------------------|---------------|---------------|---------------|-------------------|---------------|-----------|----------------------|---------------------------------|------|------|------|-------------------|-------|--|
|               |                |            |         |                             |                  | DLX-Z17PRO<br>DLX-F177  | DLX-F17S      | DLX-F171S     | DDL-R170S     | DDL-R170C         | DDL-R160S     | DDL-R160C | DLC-109X<br>DLS-108X | STE-Gシリーズ<br>STEシリーズ<br>STLシリーズ |      |      |      |                   |       |  |
|               |                |            |         |                             |                  | 17cm<br>セバレート           | 17cm<br>セバレート | 17cm<br>セバレート | 17cm<br>セバレート | 17cm              | 16cm<br>セバレート | 16cm      | 10cm                 | 17cm                            | 16cm | 12cm | 10cm |                   | 2.5cm |  |
| H12/8 ~ H18/6 | UCF30<br>UCF31 | 4ドア<br>セダン | ダッシュボード | 6.5cm or 3cm<br>ツイーター<br>※1 |                  |                         |               |               |               |                   |               |           |                      |                                 |      |      |      |                   |       |  |
|               |                |            | フロントドア  | 16cm<br>※4                  |                  | ×                       | ×             | ×             | ×             | ×                 | ×             | ×         | ×                    |                                 |      |      |      |                   |       |  |
|               |                |            | リアドア    | 2.5cm<br>ツイーター<br>※2        |                  |                         |               |               |               |                   |               |           |                      |                                 |      |      |      |                   |       |  |
|               |                |            | リアドア    | 12cm or 16cm<br>※14         |                  | ×                       | ×             | ◎             | ◎             | ◎                 | ◎             | ×         | ×                    |                                 | ◎    | ×    | ◎    | ×                 |       |  |
|               |                |            | パッフル装着時 | KTX-Y172B<br>KTX-Y171HB     |                  | ×                       | ×             | ×             | ×             | ×                 | ×             | ◎         | ◎                    |                                 | ×    | ◎    |      |                   |       |  |
|               |                |            | リアトレイ   | 20cm<br>センター<br>ウーファー1ヶ     |                  |                         |               |               |               |                   |               |           |                      |                                 |      |      |      |                   |       |  |

※1: マークレビンソンプレミアムサウンドシステム(11スピーカー)装着車。  
 ※2: スーパーライブサウンドシステムの9スピーカー付車。  
 ※3: 純正アンプのスピーカー回路が2Ω仕様のため取付けできません。  
 ※4: マークレビンソンプレミアムサウンドシステム装着車は、純正アンプのスピーカー回路が2Ω仕様のため取付けできません。  
 ※14: 奥行不足のため取付けできません。  
 ※15: 開口部が大きく、また奥行不足のため取付けできません。  
 ※19: 製品付属のスペーサーを使用しても奥行不足のため取付けできません。  
 ※20: 16cmサイズのスピーカー取付け時はパッフルボード内側にパッフルボード付属のスポンジテープを貼ってから取付けます。

セレス

セレス

| 年式           | 型式             | タイプ               | 取付位置   | 純正スピーカーサイズ           | 車種専用 Best System | DDLiner[Super Highシリーズ] |               |               |               | DDLiner カスタムスピーカー |               |           |                      | グレードアップスピーカー                    |      |      |      | Tune Up DDL-R251T |       |
|--------------|----------------|-------------------|--------|----------------------|------------------|-------------------------|---------------|---------------|---------------|-------------------|---------------|-----------|----------------------|---------------------------------|------|------|------|-------------------|-------|
|              |                |                   |        |                      |                  | DLX-Z17PRO<br>DLX-F177  | DLX-F17S      | DLX-F171S     | DDL-R170S     | DDL-R170C         | DDL-R160S     | DDL-R160C | DLC-109X<br>DLS-108X | STE-Gシリーズ<br>STEシリーズ<br>STLシリーズ |      |      |      |                   |       |
|              |                |                   |        |                      |                  | 17cm<br>セバレート           | 17cm<br>セバレート | 17cm<br>セバレート | 17cm<br>セバレート | 17cm              | 16cm<br>セバレート | 16cm      | 10cm                 | 17cm                            | 16cm | 12cm | 10cm |                   | 2.5cm |
| H4/5 ~ H11/7 | AE100<br>AE101 | 4ドア<br>ハード<br>トップ | ドアミラー  | 1.5cm<br>ツイーター<br>※1 |                  |                         |               |               |               |                   |               |           |                      |                                 |      |      |      |                   |       |
|              |                |                   | フロントドア | 16cm                 |                  | ×                       | ◎             | ◎             | ◎             | ◎                 | ◎             | ◎         |                      | ◎                               | ◎    |      |      |                   |       |
|              |                |                   | リアトレイ  | 12cm or 16cm<br>※3   |                  | ◎                       | ◎             | ◎             | ◎             | ◎                 | ◎             | ◎         |                      | ◎                               | ◎    |      |      |                   |       |

※1: ライブ(6スピーカー)ノスーパーライブサウンドシステム(8スピーカー)装着車に限る。  
 ※3: スーパーライブサウンドシステムは12cm、ライブサウンド及び4スピーカー付車は16cmです。但し、4スピーカー付車はH9年4月~H11年7月車に限りです。  
 ※7: 奥行不足のため取付けできません。  
 ※9: 純正16cmスピーカー付車に限る。  
 ※10: 4スピーカー及び6スピーカー付車に限る。

ソアラ

ソアラ

| 年式           | 型式                      | タイプ        | 取付位置   | 純正スピーカーサイズ                | 車種専用 Best System | DDLiner[Super Highシリーズ] |               |               |               | DDLiner カスタムスピーカー |               |           |                      | グレードアップスピーカー                    |      |      |      | Tune Up DDL-R251T |       |
|--------------|-------------------------|------------|--------|---------------------------|------------------|-------------------------|---------------|---------------|---------------|-------------------|---------------|-----------|----------------------|---------------------------------|------|------|------|-------------------|-------|
|              |                         |            |        |                           |                  | DLX-Z17PRO<br>DLX-F177  | DLX-F17S      | DLX-F171S     | DDL-R170S     | DDL-R170C         | DDL-R160S     | DDL-R160C | DLC-109X<br>DLS-108X | STE-Gシリーズ<br>STEシリーズ<br>STLシリーズ |      |      |      |                   |       |
|              |                         |            |        |                           |                  | 17cm<br>セバレート           | 17cm<br>セバレート | 17cm<br>セバレート | 17cm<br>セバレート | 17cm              | 16cm<br>セバレート | 16cm      | 10cm                 | 17cm                            | 16cm | 12cm | 10cm |                   | 2.5cm |
| H3/5 ~ H13/4 | JZZ30<br>UZZ31<br>UZZ32 | 2ドア<br>クーペ | フロントドア | 2.5cm<br>ツイーター            |                  |                         |               |               |               |                   |               |           |                      |                                 |      |      |      |                   |       |
|              |                         |            | フロントドア | 12cm                      |                  |                         |               |               |               |                   |               |           |                      |                                 |      |      |      |                   |       |
|              |                         |            | リアトレイ  | 12cm ※2<br>or<br>16cm ※3  |                  |                         | ◎             | ◎             | ◎             | ◎                 | ◎             | ◎         |                      | ◎                               | ◎    | ◎    |      |                   |       |
|              |                         |            | リアトレイ  | 25cmセンター<br>ウーファー1ヶ<br>※2 |                  |                         |               |               |               |                   |               |           |                      |                                 |      |      |      |                   |       |

※1: 純正16cmスピーカー付車に限る。  
 ※2: スーパーライブサウンドシステム(7スピーカー)装着車に限る。  
 ※3: ライブサウンドシステム(6スピーカー)装着車に限る。  
 ※9: 純正12cmスピーカー装着車に限る。

本ページ掲載車種の取付キットはコチラ♪

車種別取付情報はコチラから♪



TOYOTA (トヨタ)

ターセル

ターセル

| 年式              | 型式                           | タイプ               | 取付位置         | 純正スピーカーサイズ           | 車種専用 Best System | DDLiner[Super Highシリーズ] |               |               |               | DDLiner カスタムスピーカー |               |           |                      | グレードアップスピーカー                    |      |      |      | Tune Up<br>DDL-R251T |
|-----------------|------------------------------|-------------------|--------------|----------------------|------------------|-------------------------|---------------|---------------|---------------|-------------------|---------------|-----------|----------------------|---------------------------------|------|------|------|----------------------|
|                 |                              |                   |              |                      |                  | DLX-Z17PRO<br>DLX-F177  | DLX-F17S      | DLX-F171S     | DDL-R170S     | DDL-R170C         | DDL-R160S     | DDL-R160C | DLC-109X<br>DLS-108X | STE-Gシリーズ<br>STEシリーズ<br>STLシリーズ |      |      |      |                      |
|                 |                              |                   |              |                      |                  | 17cm<br>セパレート           | 17cm<br>セパレート | 17cm<br>セパレート | 17cm<br>セパレート | 17cm              | 16cm<br>セパレート | 16cm      | 10cm                 | 17cm                            | 16cm | 12cm | 10cm |                      |
| H6/9 ~<br>H11/7 | EL51<br>EL53<br>EL55<br>NL50 | 3ドア<br>ハッチ<br>バック | フロントピラー      | 2.5cm<br>ツイーター<br>※1 |                  |                         |               |               |               |                   |               |           |                      |                                 |      |      |      |                      |
|                 |                              |                   | フロントドア       | 12cm                 |                  |                         |               |               |               |                   |               |           |                      |                                 |      |      |      | ▲<br>※2              |
|                 |                              |                   | リアトレイ<br>ボード | -                    |                  |                         |               |               |               |                   |               |           |                      |                                 |      |      |      |                      |
|                 |                              | 4ドア               | フロントピラー      | 2.5cm<br>ツイーター<br>※1 |                  |                         |               |               |               |                   |               |           |                      |                                 |      |      |      |                      |
|                 |                              |                   | フロントドア       | 12cm                 |                  |                         |               |               |               |                   |               |           |                      |                                 |      |      |      | ▲<br>※2              |
|                 |                              |                   | リアトレイ        | 16cm<br>※1           |                  |                         |               |               |               |                   |               |           |                      |                                 |      |      |      |                      |

※ 1: H6年9月~H8年9月のライブサウンドシステム(6スピーカー)装着車に限る。  
 ※ 2: 鉄板部へネジ穴加工で取付けます。

タウンエース

タウンエース

| 年式            | 型式    | タイプ | 取付位置    | 純正スピーカーサイズ | 車種専用 Best System | DDLiner[Super Highシリーズ] |               |               |               | DDLiner カスタムスピーカー |               |           |                      | グレードアップスピーカー                    |         |      |      | Tune Up<br>DDL-R251T |
|---------------|-------|-----|---------|------------|------------------|-------------------------|---------------|---------------|---------------|-------------------|---------------|-----------|----------------------|---------------------------------|---------|------|------|----------------------|
|               |       |     |         |            |                  | DLX-Z17PRO<br>DLX-F177  | DLX-F17S      | DLX-F171S     | DDL-R170S     | DDL-R170C         | DDL-R160S     | DDL-R160C | DLC-109X<br>DLS-108X | STE-Gシリーズ<br>STEシリーズ<br>STLシリーズ |         |      |      |                      |
|               |       |     |         |            |                  | 17cm<br>セパレート           | 17cm<br>セパレート | 17cm<br>セパレート | 17cm<br>セパレート | 17cm              | 16cm<br>セパレート | 16cm      | 10cm                 | 17cm                            | 16cm    | 12cm | 10cm |                      |
| H20/2 ~<br>現在 | S402M | ワゴン | フロントドア  | 16cm       |                  |                         |               |               |               |                   | ◎<br>※7       | ◎<br>※7   |                      |                                 | ◎<br>※7 |      |      |                      |
|               |       |     | バックル装着時 | KTX-Y161B  |                  |                         |               |               |               |                   | ▲<br>※8       | ▲<br>※8   |                      |                                 | ▲<br>※8 |      |      |                      |

※ 7: 製品付属の平ワッシャーを使用し取付けます。  
 ※ 8: 車輻側のネジ穴を6φに拡大加工し取付けます。

タウンエース ノア

タウンエース ノア

| 年式                 | 型式                               | タイプ | 取付位置                 | 純正スピーカーサイズ           | 車種専用 Best System | DDLiner[Super Highシリーズ] |               |               |               | DDLiner カスタムスピーカー |               |           |                      | グレードアップスピーカー                    |          |          |         | Tune Up<br>DDL-R251T |
|--------------------|----------------------------------|-----|----------------------|----------------------|------------------|-------------------------|---------------|---------------|---------------|-------------------|---------------|-----------|----------------------|---------------------------------|----------|----------|---------|----------------------|
|                    |                                  |     |                      |                      |                  | DLX-Z17PRO<br>DLX-F177  | DLX-F17S      | DLX-F171S     | DDL-R170S     | DDL-R170C         | DDL-R160S     | DDL-R160C | DLC-109X<br>DLS-108X | STE-Gシリーズ<br>STEシリーズ<br>STLシリーズ |          |          |         |                      |
|                    |                                  |     |                      |                      |                  | 17cm<br>セパレート           | 17cm<br>セパレート | 17cm<br>セパレート | 17cm<br>セパレート | 17cm              | 16cm<br>セパレート | 16cm      | 10cm                 | 17cm                            | 16cm     | 12cm     | 10cm    |                      |
| H10/12 ~<br>H13/11 | CR40G<br>CR50G<br>SR40G<br>SR50G | ワゴン | フロントピラー              | 2.5cm<br>ツイーター<br>※1 |                  |                         |               |               |               |                   |               |           |                      |                                 |          |          |         |                      |
|                    |                                  |     | インダッシュ<br>(ステアリング下部) | 10cm(1ヶ)<br>※2       |                  |                         |               |               |               |                   |               |           |                      |                                 |          |          |         |                      |
|                    |                                  |     | フロントドア               | 16cm                 | x<br>※8          | x<br>※8                 | x<br>※8       | x<br>※8       | x<br>※8       | ▲<br>※15          | ▲<br>※15      |           |                      | ◎<br>※14                        | ▲<br>※15 |          |         |                      |
|                    |                                  |     | リアサイド                | 16cm<br>※3           | x<br>※8          | x<br>※8                 | x<br>※8       | x<br>※8       | x<br>※8       | x<br>※8           | x<br>※8       | x<br>※8   | x<br>※8              |                                 |          | ◎<br>※14 | x<br>※8 |                      |
| H8/10 ~<br>H10/12  | CR40G<br>CR50G<br>SR40G<br>SR50G | ワゴン | フロントピラー              | 2.5cm<br>ツイーター<br>※1 |                  |                         |               |               |               |                   |               |           |                      |                                 |          |          |         |                      |
|                    |                                  |     | インダッシュ<br>(ステアリング下部) | 10cm(1ヶ)<br>※2       |                  |                         |               |               |               |                   |               |           |                      |                                 |          |          |         |                      |
|                    |                                  |     | フロントドア               | 16cm                 | x<br>※8          | x<br>※8                 | x<br>※8       | x<br>※8       | x<br>※8       | ▲<br>※15          | ▲<br>※15      |           |                      | ◎<br>※14                        | ▲<br>※15 |          |         |                      |
|                    |                                  |     | リアサイド                | 16cm<br>※3           | x<br>※8          | x<br>※8                 | x<br>※8       | x<br>※8       | x<br>※8       | x<br>※8           | x<br>※8       | x<br>※8   | x<br>※8              |                                 |          | ◎<br>※14 | x<br>※8 |                      |

※ 1: ライブサウンドシステム(6スピーカー)装着車に限る。  
 ※ 2: 1スピーカー付車に限る。  
 ※ 3: 4スピーカーまたは6スピーカー付車に限る。  
 ※ 8: 奥行不足のため取付けできません。  
 ※ 14: 製品付属のトヨタ/ニッサン用スペーサーを使用し取付けます。  
 ※ 15: 鉄板部へネジ穴加工で取付けます。





TOYOTA (トヨタ)

チェイサー

チェイサー

| 年式           | 型式  | タイプ               | 取付位置    | 純正スピーカーサイズ              | 車種専用 Best System | DDLLinear[Super Highシリーズ] |            |            |            | DDLLinear カスタムスピーカー |            |           |                   | グレードアップスピーカー              |      |      |      | Tune Up DDL-R251T |       |   |   |
|--------------|---|-------------------|---------|-------------------------|------------------|---------------------------|------------|------------|------------|---------------------|------------|-----------|-------------------|---------------------------|------|------|------|-------------------|-------|---|---|
|              |   |                   |         |                         |                  | DLX-Z17PRO DLX-F177       | DLX-F17S   | DLX-F171S  | DDL-R170S  | DDL-R170C           | DDL-R160S  | DDL-R160C | DLC-109X DLS-108X | STE-Gシリーズ STEシリーズ STLシリーズ |      |      |      |                   |       |   |   |
|              |   |                   |         |                         |                  | 17cm セバレート                | 17cm セバレート | 17cm セバレート | 17cm セバレート | 17cm                | 16cm セバレート | 16cm      | 10cm              | 17cm                      | 16cm | 12cm | 10cm |                   | 2.5cm |   |   |
| H8/9 ~ H13/7 | GX100<br>GX105<br>JZX100<br>JZX101<br>JZX105<br>LX100 | 4ドア<br>ハード<br>トップ | フロントドア  | 2.5cm ツイーター ※1          |                  |                           |            |            |            |                     |            |           |                   |                           |      |      |      |                   |       |   |   |
|              |   |                   | フロントドア  | 16cm                    |                  | ×                         | ×          | ×          | ×          | ×                   | ×          | ▲         | ▲                 |                           | ◎    | ▲    |      |                   |       |   |   |
|              |   |                   | バッフル装着時 | KTX-Y171B<br>KTX-Y171HB |                  | ◎                         | ◎          | ◎          | ◎          | ◎                   | ◎          | ◎         | ◎                 | ◎                         | ◎    | ◎    | ◎    | ◎                 | ◎     | ◎ | ◎ |
|              |   |                   | リアドア    | 14cm ※7                 |                  | ×                         |            |            |            |                     |            |           | ×                 | ×                         |      |      | ×    |                   |       |   |   |
|              |   |                   | リアトレイ   | 20cmセンターウーフー1ヶ ※9       |                  |                           |            |            |            |                     |            |           |                   |                           |      |      |      |                   |       |   |   |

※ 1: ライブ(6スピーカー)ノスーパーサウンドシステム(7スピーカー)装着車に限る。  
 ※ 3: 鉄板部へネジ穴加工で取付けます。  
 ※ 6: 奥行不足のため取付けできません。  
 ※ 7: 2スピーカー付車を除く。  
 ※ 8: ドアを閉じる時、ドアチェックリンクがスピーカー取付開口部にかかるため取付けできません。  
 ※ 9: スーパーライブサウンドシステム(7スピーカー)装着車。  
 ※ 25: 製品付属のトヨタ/ニッサン用スペーサーを使用し取付けます。  
 ※ 28: 16cmサイズのスピーカー取付け時はバッフルボード内側にバッフルボード付属のスポンジテープを貼ってから取付けます。

デュエット

デュエット

| 年式            | 型式             | タイプ | 取付位置    | 純正スピーカーサイズ | 車種専用 Best System | DDLLinear[Super Highシリーズ] |            |            |            | DDLLinear カスタムスピーカー |            |           |                   | グレードアップスピーカー              |      |      |      | Tune Up DDL-R251T |       |
|---------------|----------------|-----|---------|------------|------------------|---------------------------|------------|------------|------------|---------------------|------------|-----------|-------------------|---------------------------|------|------|------|-------------------|-------|
|               |                |     |         |            |                  | DLX-Z17PRO DLX-F177       | DLX-F17S   | DLX-F171S  | DDL-R170S  | DDL-R170C           | DDL-R160S  | DDL-R160C | DLC-109X DLS-108X | STE-Gシリーズ STEシリーズ STLシリーズ |      |      |      |                   |       |
|               |                |     |         |            |                  | 17cm セバレート                | 17cm セバレート | 17cm セバレート | 17cm セバレート | 17cm                | 16cm セバレート | 16cm      | 10cm              | 17cm                      | 16cm | 12cm | 10cm |                   | 2.5cm |
| H10/9 ~ H16/5 | M100A<br>M110A | 5ドア | フロントドア  | 16cm ※1    |                  | ×                         | ×          | ×          | ×          | ×                   | ◎          | ◎         |                   | ×                         | ◎    |      |      |                   |       |
|               |                |     | バッフル装着時 | KTX-Y161B  |                  |                           |            |            |            |                     |            | ◎         | ◎                 |                           |      | ◎    |      |                   |       |
|               |                |     | リアドア    | 16cm ※2    |                  | ×                         | ×          | ×          | ×          | ×                   | ×          | ◎         | ×                 |                           | ×    | ×    |      |                   |       |

※ 1: 2スピーカー及び4スピーカー付車に限る。  
 ※ 2: 4スピーカー付車に限る。  
 ※ 10: 奥行不足のため取付けできません。  
 ※ 13: 製品付属の樹脂ワッシャーを使用し取付けます。  
 ※ 14: 鉄板開口部が小さいため取付けできません。  
 ※ 18: 製品付属の平ワッシャーを使用し取付けます。

本ページ掲載車種の取付キットはコチラ♪



車種別取付情報はコチラから♪



表の見方

製品情報

トヨタ

ニッサン

ホンダ

マツダ

ミツビシ

スバル

スズキ

ダイハツ

輸入車

製品仕様

車種別取付例

TOYOTA (トヨタ)

トレノ

トレノ

| 年式           | 型式             | タイプ        | 取付位置   | 純正スピーカーサイズ                   | 車種専用 Best System | DDLiner[Super Highシリーズ] |               |               |               | DDLiner カスタムスピーカー |               |           |                      | グレードアップスピーカー                    |      |      |           | Tune Up |       |  |
|--------------|----------------|------------|--------|------------------------------|------------------|-------------------------|---------------|---------------|---------------|-------------------|---------------|-----------|----------------------|---------------------------------|------|------|-----------|---------|-------|--|
|              |                |            |        |                              |                  | DLX-Z17PRO<br>DLX-F177  | DLX-F17S      | DLX-F171S     | DDL-R170S     | DDL-R170C         | DDL-R160S     | DDL-R160C | DLC-109X<br>DLS-108X | STE-Gシリーズ<br>STEシリーズ<br>STLシリーズ |      |      | DDL-R251T |         |       |  |
|              |                |            |        |                              |                  | 17cm<br>セパレート           | 17cm<br>セパレート | 17cm<br>セパレート | 17cm<br>セパレート | 17cm              | 16cm<br>セパレート | 16cm      | 10cm                 | 17cm                            | 16cm | 12cm | 10cm      |         | 2.5cm |  |
| H7/5 ~ H12/7 | AE110<br>AE111 | 2ドア<br>クーペ | ドアミラー  | 2.5cm<br>ツイーター<br>※1         |                  |                         |               |               |               |                   |               |           |                      |                                 |      |      |           |         |       |  |
|              |                |            | フロントドア | 16cm<br>※2                   | ×                | ×                       | ×             | ×             | ×             | ×                 | ×             | ×         | ×                    | ×                               | ×    | ×    | ×         |         |       |  |
|              |                |            | リアトレイ  | 12cm ※1<br>or<br>16cm ※4     | ▲<br>※7.8        | ×                       | ×             | ×             | ×             | ×                 | ×             | ×         | ×                    | ×                               | ×    | ×    | ×         | ×       | ×     |  |
|              |                |            | リアトレイ  | 6×9inchセンター<br>ウーファー1ヶ<br>※1 |                  |                         |               |               |               |                   |               |           |                      |                                 |      |      |           |         |       |  |

※ 1: スーパーライブサウンドシステム(7スピーカーまたは8スピーカー)装着車に限る。  
 ※ 2: 純正スピーカーの固定はリベット止めです。  
 ※ 3: 鉄板開口部が大きいため取付けできません。  
 ※ 4: 4スピーカー付車に限る。  
 ※ 5: 純正スピーカーはブラケット一体型のため、鉄板開口部が大きく取付けできません。  
 ※ 7: リアトレイボードへ製品付属のスペーサーを使用しネジ穴加工で取付けます。  
 ※ 8: 純正スピーカー付車は目隠しパネルが必要です。  
 ※ 15: 製品付属のミツビシ用スペーサーを使用し取付けます。但し、2点止めとなります。  
 ※ 16: 製品付属の平ワッシャーを使用し取付けます。但し、2点止めとなります。

ナディア

ナディア

| 年式            | 型式             | タイプ | 取付位置    | 純正スピーカーサイズ           | 車種専用 Best System | DDLiner[Super Highシリーズ] |               |               |               | DDLiner カスタムスピーカー |               |           |                      | グレードアップスピーカー                    |      |      |           | Tune Up |       |  |
|---------------|----------------|-----|---------|----------------------|------------------|-------------------------|---------------|---------------|---------------|-------------------|---------------|-----------|----------------------|---------------------------------|------|------|-----------|---------|-------|--|
|               |                |     |         |                      |                  | DLX-Z17PRO<br>DLX-F177  | DLX-F17S      | DLX-F171S     | DDL-R170S     | DDL-R170C         | DDL-R160S     | DDL-R160C | DLC-109X<br>DLS-108X | STE-Gシリーズ<br>STEシリーズ<br>STLシリーズ |      |      | DDL-R251T |         |       |  |
|               |                |     |         |                      |                  | 17cm<br>セパレート           | 17cm<br>セパレート | 17cm<br>セパレート | 17cm<br>セパレート | 17cm              | 16cm<br>セパレート | 16cm      | 10cm                 | 17cm                            | 16cm | 12cm | 10cm      |         | 2.5cm |  |
| H10/8 ~ H15/7 | SXN10<br>SXN15 | ワゴン | フロントドア  | 2.5cm<br>ツイーター<br>※1 |                  |                         |               |               |               |                   |               |           |                      |                                 |      |      |           |         |       |  |
|               |                |     | フロントドア  | 14cm<br>※3           | ×                | ×                       | ×             | ×             | ×             | ×                 | ×             | ×         | ×                    | ×                               | ×    | ×    | ×         |         |       |  |
|               |                |     | パッフル装着時 | KTX-Y161B            |                  |                         |               |               |               |                   |               | ○         | ○                    |                                 |      | ○    |           |         |       |  |
|               |                |     | リアドア    | 14cm<br>※3           | ×                | ×                       | ×             | ×             | ×             | ×                 | ×             | ×         | ×                    | ×                               | ×    | ×    | ×         | ×       |       |  |
|               |                |     | パッフル装着時 | KTX-Y161B            |                  |                         |               |               |               |                   |               | ○         | ○                    |                                 |      | ○    |           |         |       |  |

※ 1: 6スピーカー付車に限る。  
 ※ 3: 純正スピーカーの固定はリベット止めです。  
 ※ 6: 奥行不足のため取付けできません。  
 ※ 8: 開口部が小さく、また鉄板部の段差に乗り上げるため取付けできません。  
 ※ 11: 純正のリベット穴が5φのため6φに拡大加工して取付けてください。

**TOYOTA (トヨタ)**

ノア

ノア

| 年式             | 型式                                   | タイプ | 取付位置        | 純正スピーカーサイズ              | 車種専用 Best System | DDLLinear[Super Highシリーズ] |            |            |            | DDLLinear カスタムスピーカー |            |           |                   | グレードアップスピーカー              |      |      |      | Tune Up DDL-R251T |       |
|----------------|--------------------------------------|-----|-------------|-------------------------|------------------|---------------------------|------------|------------|------------|---------------------|------------|-----------|-------------------|---------------------------|------|------|------|-------------------|-------|
|                |                                      |     |             |                         |                  | DLX-Z17PRO DLX-F177       | DLX-F17S   | DLX-F171S  | DDL-R170S  | DDL-R170C           | DDL-R160S  | DDL-R160C | DLC-109X DLC-108X | STE-Gシリーズ STEシリーズ STLシリーズ |      |      |      |                   |       |
|                |                                      |     |             |                         |                  | 17cm セパレート                | 17cm セパレート | 17cm セパレート | 17cm セパレート | 17cm                | 16cm セパレート | 16cm      | 10cm              | 17cm                      | 16cm | 12cm | 10cm |                   | 2.5cm |
| H26/1 ~ 現在     | ZRR80W<br>ZRR85W<br>ZRR80G<br>ZRR85G | ワゴン | フロントドア      | 16cm ※2                 |                  | ×                         | ×          | ×          | ×          | ×                   | ×          | ×         | ×                 | ◎                         | ×    |      |      |                   |       |
|                |                                      |     | パッフル装着時     | KTX-Y175B<br>KTX-Y171HB |                  | ◎                         | ◎          | ◎          | ◎          | ◎                   | ◎          | ◎         | ◎                 | ◎                         | ◎    | ◎    | ◎    |                   |       |
|                |                                      |     | ルーフ         | 5 × 9inch ※3            |                  |                           |            |            |            |                     |            |           |                   |                           |      |      |      |                   |       |
|                |                                      |     | リアスライドア     | 16cm ※2                 |                  | ×                         | ×          | ×          | ×          | ×                   | ×          | ×         | ×                 | ×                         | ◎    | ×    |      |                   |       |
|                |                                      |     | パッフル装着時     | KTX-Y175B<br>KTX-Y171HB |                  | ×                         | ◎          | ◎          | ◎          | ◎                   | ◎          | ◎         | ◎                 | ◎                         | ◎    | ◎    | ◎    |                   |       |
| H19/6 ~ H26/1  | ZRR70G<br>ZRR70W<br>ZRR75G<br>ZRR75W | ワゴン | ダッシュボード     | 5cm プレミアム スコーカー ※20     |                  |                           |            |            |            |                     |            |           |                   |                           |      |      |      |                   |       |
|                |                                      |     | ダッシュボード     | 8cmセンター スピーカー ※20       |                  |                           |            |            |            |                     |            |           |                   |                           |      |      |      |                   |       |
|                |                                      |     | フロントドア 上部   | 装着設定なし                  |                  |                           |            |            |            |                     |            |           |                   |                           |      |      |      |                   |       |
|                |                                      |     | ツイーター 取付Kit | KTX-Y08NV               |                  |                           |            | ◎          | ◎          |                     |            | ◎         |                   |                           | ◎    | ◎    |      |                   | ◎     |
|                |                                      |     | フロントドア      | 16cm ※2.21              |                  | ×                         | ×          | ×          | ×          | ×                   | ×          | ×         | ×                 | ×                         | ◎    | ×    |      |                   |       |
|                |                                      |     | パッフル装着時     | KTX-Y175B<br>KTX-Y171HB |                  | ○                         | ○          | ○          | ○          | ○                   | ○          | ○         | ◎                 | ◎                         | ◎    | ◎    | ◎    |                   |       |
|                |                                      |     | リアサイド       | 16cm ※21                |                  | ×                         | ×          | ×          | ×          | ×                   | ×          | ×         | ×                 | ×                         | ×    | ×    | ×    |                   |       |
|                |                                      |     | ルーフ         | エキサイター ※22              |                  |                           |            |            |            |                     |            |           |                   |                           |      |      |      |                   |       |
| H13/11 ~ H19/6 | AZR60G<br>AZR65G                     | ワゴン | ドアミラー       | 2.5cm ツイーター ※1          |                  |                           |            |            |            |                     |            |           |                   |                           |      |      |      |                   |       |
|                |                                      |     | ツイーター 取付Kit | KTX-Y04NV               |                  |                           |            | ◎          | ◎          |                     |            | ◎         |                   | ◎                         | ◎    |      |      | ◎                 |       |
|                |                                      |     | フロントドア      | 16cm ※2                 |                  | ×                         | ×          | ×          | ×          | ×                   | ×          | ×         | ×                 | ×                         | ◎    | ×    |      |                   |       |
|                |                                      |     | パッフル装着時     | KTX-Y171B<br>KTX-Y171HB |                  | ×                         | ◎          | ◎          | ◎          | ◎                   | ◎          | ◎         | ◎                 | ◎                         | ◎    | ◎    | ◎    |                   |       |
|                |                                      |     | リアサイド       | 14cm                    |                  | ×                         | ×          | ×          | ×          | ×                   | ×          | ×         | ×                 | ×                         | ×    | ×    | ×    |                   |       |

車種別取付情報

車種別取付情報

車種別取付情報

- ※ 1: ライブサウンドシステム(6スピーカー)装着車。
- ※ 2: 純正スピーカーの固定はリベット止めです。
- ※ 3: 6スピーカー付車に限る。
- ※ 12: 奥行不足のため取付けできません。
- ※ 14: 取付けスペース不足のため取付けできません。
- ※ 16: 製品付属のトヨタ/ニッサン用スペーサーを使用し取付けます。
- ※ 17: 製品付属の樹脂ワッシャーを使用し取付けます。
- ※ 18: 鉄板開口部が大きいため取付けできません。
- ※ 19: 鉄板開口部が大きく、また奥行不足のため取付けできません。
- ※ 20: ノア/パノラミック ライブサウンドシステム(9スピーカー)装着車に限る。
- ※ 21: ノア/パノラミック ライブサウンドシステム(9スピーカー)装着車はアンプ別体で、スピーカーインピーダンスが異なるため、取付けできません。センタースピーカー:36Ω、フロントスコーカー:8Ω、フロントスピーカー:2Ω、リアスピーカー:4Ω、エキサイター:4Ω
- ※ 22: ノア/パノラミック ライブサウンドシステム(9スピーカー)装着車及び、ラジオレス(6スピーカー)装着車に限る。
- ※ 23: 16cmサイズのスピーカー取付け時はパッフルボード内側にパッフルボード付属のスポンジテープを貼ってから取付けます。
- ※ 24: KTX-Y171Bを使用する場合は、純正のリベット穴が5φのため6φに拡大加工して取付けてください。
- ※ 25: 製品付属の平ワッシャーを使用し取付けます。
- ※ 26: DLX-F171S/DDI-R170S/R160S/STE-G170S/G160Sに同梱されているツイーターのスマートインストールが可能です。

本ページ掲載車種の取付キットはコチラ♪

車種別取付情報はコチラから♪

|  |  |   |  |   |  |   |
|--|--|---|--|---|--|---|
| <p><b>KTX-Y161B</b><br/>トヨタ専用<br/>標準小売価格 ¥3,500 (税別)</p>  | <p><b>KTX-Y171B</b><br/>トヨタ専用<br/>標準小売価格 ¥3,500 (税別)</p>  | <p><b>KTX-Y171HB</b><br/>トヨタ/ニッサン/マツダ/他 専用<br/>標準小売価格 ¥5,500 (税別)</p>  | <p><b>KTX-Y175B</b><br/>トヨタ専用<br/>標準小売価格 ¥4,000 (税別)</p>  | <p><b>KTX-Y04NV</b><br/>標準小売価格 ¥4,000 (税別)</p>  | <p><b>KTX-Y08NV</b><br/>標準小売価格 ¥6,500 (税別)</p>  |  |
|--|--|---|--|---|--|---|

表の見方

製品情報

トヨタ

ニッサン

ホンダ

マツダ

ミツビシ

スバル

スズキ

ダイハツ

輸入車

製品仕様

車種別取付例

表の見方

製品情報

トヨタ

ニッサン

ホンダ

マツダ

ミツビシ

スバル

スズキ

ダイハツ

輸入車

製品仕様

車種別取付例

# TOYOTA (トヨタ)

## ノア ハイブリッド

## ノア ハイブリッド

| 年式         | 型式     | タイプ | 取付位置     | 純正スピーカーサイズ              | 車種専用 Best System | DDLiner[Super Highシリーズ] |            |            |            | DDLiner カスタムスピーカー |            |           |                   | グレードアップスピーカー              |      |      |           | Tune Up |       |   |   |   |
|------------|--------|-----|----------|-------------------------|------------------|-------------------------|------------|------------|------------|-------------------|------------|-----------|-------------------|---------------------------|------|------|-----------|---------|-------|---|---|---|
|            |        |     |          |                         |                  | DLX-Z17PRO DLX-F177     | DLX-F17S   | DLX-F17IS  | DDL-R170S  | DDL-R170C         | DDL-R160S  | DDL-R160C | DLC-109X DLS-109X | STE-Gシリーズ STEシリーズ STLシリーズ |      |      | DDL-R251T |         |       |   |   |   |
|            |        |     |          |                         |                  | 17cm セハレート              | 17cm セハレート | 17cm セハレート | 17cm セハレート | 17cm              | 16cm セハレート | 16cm      | 10cm              | 17cm                      | 16cm | 12cm | 10cm      |         | 2.5cm |   |   |   |
| H26/2 ~ 現在 | ZWR80G | ワゴン | フロントドア   | 16cm ※1                 |                  | ×                       | ×          | ×          | ×          | ×                 | ×          | ×         | ×                 | ×                         | ×    | ×    | ×         | ×       | ×     | × |   |   |
|            |        |     | バッフル装着時  | KTX-Y175B<br>KTX-Y171HB |                  | ◎                       | ◎          | ◎          | ◎          | ◎                 | ◎          | ◎         | ◎                 | ◎                         | ◎    | ◎    | ◎         | ◎       | ◎     | ◎ | ◎ | ◎ |
|            |        |     | ルーフ      | 5×9 ※2                  |                  |                         |            |            |            |                   |            |           |                   |                           |      |      |           |         |       |   |   |   |
|            |        |     | リアスライドドア | 16cm ※1                 |                  | ×                       | ×          | ×          | ×          | ×                 | ×          | ×         | ×                 | ×                         | ×    | ×    | ×         | ×       | ×     | × | × |   |
|            |        |     | バッフル装着時  | KTX-Y175B<br>KTX-Y171HB |                  | ×                       | ◎          | ◎          | ◎          | ◎                 | ◎          | ◎         | ◎                 | ◎                         | ◎    | ◎    | ◎         | ◎       | ◎     | ◎ |   |   |

※ 1: 純正スピーカーの固定はリベット止めです。  
 ※ 2: 6スピーカー付車に限る。  
 ※ 3: 鉄板開口部が大きいので取付けできません。  
 ※ 4: 製品付属のトヨタ/ニッサン用スペーサーを使用し取付けます。  
 ※ 5: 16cmサイズのスピーカー取付け時はバッフルボード内側にバッフルボード付属のスポンジテープを貼ってから取付けます。  
 ※ 6: 奥行き不足のため取付けできません。

## ハイエース/レジアスエース

## ハイエース/レジアスエース

| 年式         | 型式  | タイプ | 取付位置    | 純正スピーカーサイズ | 車種専用 Best System | DDLiner[Super Highシリーズ] |            |            |            | DDLiner カスタムスピーカー |            |           |                   | グレードアップスピーカー              |      |      |           | Tune Up |       |   |   |   |
|------------|---|-----|---------|------------|------------------|-------------------------|------------|------------|------------|-------------------|------------|-----------|-------------------|---------------------------|------|------|-----------|---------|-------|---|---|---|
|            |   |     |         |            |                  | DLX-Z17PRO DLX-F177     | DLX-F17S   | DLX-F17IS  | DDL-R170S  | DDL-R170C         | DDL-R160S  | DDL-R160C | DLC-109X DLS-109X | STE-Gシリーズ STEシリーズ STLシリーズ |      |      | DDL-R251T |         |       |   |   |   |
|            |   |     |         |            |                  | 17cm セハレート              | 17cm セハレート | 17cm セハレート | 17cm セハレート | 17cm              | 16cm セハレート | 16cm      | 10cm              | 17cm                      | 16cm | 12cm | 10cm      |         | 2.5cm |   |   |   |
| H16/8 ~ 現在 | KDH200V<br>KDH201V<br>KDH205V<br>KDH206V<br>KDH225V<br>TRH200V<br>TRH226V | ワゴン | フロントドア  | 16cm ※1    |                  | ×                       | ×          | ×          | ×          | ×                 | ×          | ×         | ×                 | ×                         | ×    | ×    | ×         | ×       | ×     | × |   |   |
|            |   |     | バッフル装着時 | KTX-Y176B  |                  | ◎                       | ◎          | ◎          | ◎          | ◎                 | ◎          | ◎         | ◎                 | ◎                         | ◎    | ◎    | ◎         | ◎       | ◎     | ◎ | ◎ | ◎ |
|            |   |     | リアサイド   | 14cm ※1.2  |                  | ×                       | ×          | ×          | ×          | ×                 | ×          | ×         | ×                 | ×                         | ×    | ×    | ×         | ×       | ×     | × | × |   |

**車種別取付情報**

※ 1: スーパーGLは「ラジオレス&4スピーカー」が標準装備。  
 DXIは「AM/FMマルチ電子チューナー付きラジオ&1スピーカー(内蔵型)」が標準装備となります。  
 ※ 2: リアスピーカーレス車はリアスピーカー取付用のブラケットと配線がありません。  
 ※ 3: 純正スピーカーは16cmですが、特殊形状のため取付けできません。  
 (純正スピーカーは樹脂スペーサー一体成型で3ヶ所のリベットで固定)  
 ※ 4: 純正スピーカーは14cmですが、取付スペース、奥行き不足のため取付けできません。  
 ※ 5: 16cmサイズのスピーカー取付け時はバッフルボード内側にバッフルボード付属のスポンジテープを貼ってから取付けます。

### 本ページ掲載車種の取付キットはコチラ♪

|   |  |   |  |
|---|--|---|--|
| <b>KTX-Y161B</b><br>トヨタ専用<br>標準小売価格 ¥3,500 (税別)<br>  | <b>KTX-Y171B</b><br>トヨタ専用<br>標準小売価格 ¥3,500 (税別)<br> | <b>KTX-Y171HB</b><br>トヨタ/ニッサン/マツダ/他 車種<br>標準小売価格 ¥6,500 (税別)<br> |  |
| <b>KTX-Y173BS</b><br>トヨタ専用<br>標準小売価格 ¥4,500 (税別)<br> | <b>KTX-Y175B</b><br>トヨタ専用<br>標準小売価格 ¥4,000 (税別)<br> | <b>KTX-Y176B</b><br>トヨタ専用<br>標準小売価格 ¥4,500 (税別)<br>              | <b>KTX-Y691HB</b><br>トヨタ/ニッサン専用<br>標準小売価格 ¥8,000 (税別)<br> |

車種別取付情報はコチラから♪



|    |      |      |      |      |      |      |      |      |      |      |      |      |      |      |      |      |      |
|----|------|------|------|------|------|------|------|------|------|------|------|------|------|------|------|------|------|
| 西暦 | 1998 | 1999 | 2000 | 2001 | 2002 | 2003 | 2004 | 2005 | 2006 | 2007 | 2008 | 2009 | 2010 | 2011 | 2012 | 2013 | 2014 |
| 和暦 | H10  | H11  | H12  | H13  | H14  | H15  | H16  | H17  | H18  | H19  | H20  | H21  | H22  | H23  | H24  | H25  | H26  |



**TOYOTA (トヨタ)**

ハイエース レジアス

ハイエース レジアス

| 年式           | 型式   | タイプ | 取付位置    | 純正スピーカーサイズ     | 車種専用 Best System | DDLinear(Super Highシリーズ) |            |            |            | DDLinear カスタムスピーカー |            |           |                   | グレードアップスピーカー              |      |      |      | Tune Up |           |
|--------------|--|-----|---------|----------------|------------------|--------------------------|------------|------------|------------|--------------------|------------|-----------|-------------------|---------------------------|------|------|------|---------|-----------|
|              |  |     |         |                |                  | DLX-Z17PRO DLX-F177      | DLX-F17S   | DLX-F171S  | DDL-R170S  | DDL-R170C          | DDL-R160S  | DDL-R160C | DLC-109X DLS-108X | STE-Gシリーズ STEシリーズ STLシリーズ |      |      |      |         | DDL-R251T |
|              |  |     |         |                |                  | 17cm セパレート               | 17cm セパレート | 17cm セパレート | 17cm セパレート | 17cm               | 16cm セパレート | 16cm      | 10cm              | 17cm                      | 16cm | 12cm | 10cm |         | 2.5cm     |
| H9/4 ~ H11/8 | KCH40G<br>KCH40W<br>KCH46G<br>RCH41W<br>RCH47W | ワゴン | ドアミラー   | 2.5cm ツィーター ※2 |                  |                          |            |            |            |                    |            |           |                   |                           |      |      |      |         |           |
|              |  |     | フロントドア  | 14cm           |                  | ×                        | ×          | ×          | ×          | ×                  | ×          | ×         | ×                 | ×                         | ×    | ×    | ×    |         |           |
|              |  |     | パッフル装着時 | KTX-Y161B      |                  |                          |            |            |            |                    |            | ◎         | ◎                 |                           |      | ◎    |      |         |           |
|              |  |     | 運転席シート下 | 14cm ウーファー ※2  |                  |                          |            |            |            |                    |            |           |                   |                           |      |      |      |         |           |
|              |  |     | センタールーフ | 10cm ※2        |                  |                          |            |            |            |                    |            |           |                   |                           |      |      |      |         |           |
|              |  |     | リアサイド   | 12cm ※3        |                  |                          |            |            |            |                    |            |           |                   |                           |      |      |      | ◎       |           |

※ 2：スーパーライブサウンドシステム(9スピーカー)装着車に限る。  
 ※ 3：2スピーカー付車を除く。  
 ※ 6：鉄板開口部が小さいため取付けできません。

ハイラックス サーフ

ハイラックス サーフ

| 年式             | 型式  | タイプ | 取付位置     | 純正スピーカーサイズ               | 車種専用 Best System | DDLinear(Super Highシリーズ) |            |            |            | DDLinear カスタムスピーカー |            |           |                   | グレードアップスピーカー              |      |      |      | Tune Up |           |
|----------------|---|-----|----------|--------------------------|------------------|--------------------------|------------|------------|------------|--------------------|------------|-----------|-------------------|---------------------------|------|------|------|---------|-----------|
|                |   |     |          |                          |                  | DLX-Z17PRO DLX-F177      | DLX-F17S   | DLX-F171S  | DDL-R170S  | DDL-R170C          | DDL-R160S  | DDL-R160C | DLC-109X DLS-108X | STE-Gシリーズ STEシリーズ STLシリーズ |      |      |      |         | DDL-R251T |
|                |   |     |          |                          |                  | 17cm セパレート               | 17cm セパレート | 17cm セパレート | 17cm セパレート | 17cm               | 16cm セパレート | 16cm      | 10cm              | 17cm                      | 16cm | 12cm | 10cm |         | 2.5cm     |
| H14/11 ~ H21/8 | KDN215W<br>RZN210W<br>RZN215W<br>VZN210W<br>VZN215W | ワゴン | ダッシュボード  | 6.5cmセンタースピーカー ※7        |                  |                          |            |            |            |                    |            |           |                   |                           |      |      |      |         |           |
|                |   |     | フロントドア   | 6.5cm ツィーター              | SXS-69S ※26      |                          |            |            |            |                    |            |           |                   |                           |      |      |      |         |           |
|                |   |     | フロントドア   | 6×9inch ※27              |                  | ×                        | ×          | ×          | ×          | ×                  | ×          | ×         | ×                 | ×                         | ×    | ×    | ×    | ×       |           |
|                |   |     | パッフル装着時  | KTX-Y173BS<br>KTX-Y691HB |                  | ◎                        | ◎          | ◎          | ◎          | ◎                  | ◎          | ◎         | ◎                 | ◎                         | ◎    | ◎    | ◎    | ◎       |           |
|                |   |     | リアドア     | 16cm                     |                  | ×                        | ×          | ×          | ×          | ×                  | ×          | ×         | ×                 | ×                         | ×    | ◎    | ×    |         |           |
|                |   |     | パッフル装着時  | KTX-Y171B<br>KTX-Y171HB  |                  | ◎                        | ◎          | ◎          | ◎          | ◎                  | ◎          | ◎         | ◎                 | ◎                         | ◎    | ◎    | ◎    | ◎       |           |
|                |   |     | リアサイドピラー | 6.5cm ※7                 |                  |                          |            |            |            |                    |            |           |                   |                           |      |      |      |         |           |
|                |   |     | リアサイド    | 22cm右サイドウーファー1ヶ ※7       |                  |                          |            |            |            |                    |            |           |                   |                           |      |      |      |         |           |

※ 1：マルチAV及びライブサウンドシステム(6スピーカー)装着車。  
 ※ 4：純正ブラケットはスピーカーにのり付けされていますので、はがして使用してください。  
 ※ 6：純正スピーカーが3点止めのためネジ穴ピッチが合わなく取付けできません。  
 ※ 7：JBL SYNTHESISプレミアムサウンドシステム(10スピーカー)装着車。  
 ※ 14：開口部が大きく、また奥行不足のため取付けできません。  
 ※ 16：製品付属の平ワッシャーを使用し取付けます。  
 ※ 19：製品付属のスペーサーを使用し取付けます。  
 ※ 20：製品付属のトヨタ/ニッサン用スペーサーを使用し取付けます。  
 ※ 22：鉄板開口部が大きいため取付けできません。  
 ※ 25：16cmサイズのスピーカー取付け時はパッフルボード内側にパッフルボード付属のスポンジテープを貼ってから取付けます。  
 ※ 26：JBL SYNTHESIS プレミアムサウンドシステム(10SP)装着車はスピーカーインピーダンスが異なるため取り付けできません。  
 ※ 27：純正ツィーター装着車は純正ツィーターを外すと車輻側ドアスピーカー配線に信号が流れません。但し、純正ツィーターを使用しない場合には純正ツィーター用配線コネクタ部(4Pケーブル)をバイパスさせる配線加工をすることにより車輻側ドアスピーカー配線に信号が流れます。

【記号説明】 ◎：トレードイン ○：取付け可 ●：鉄板開口部拡大加工 ▲：鉄板部ネジ穴加工 S：別売スペーサー使用 ×：取付け不可 -：対象外 空欄：未調査

表の見方  
 製品情報  
 トヨタ  
 ニッサン  
 ホンダ  
 マツダ  
 ミツビシ  
 スバル  
 スズキ  
 ダイハツ  
 輸入車  
 製品仕様  
 車種別取付例

TOYOTA (トヨタ)

ハリアー

ハリアー

| 年式            | 型式  | タイプ | 取付位置        | 純正スピーカーサイズ            | 車種専用 Best System | DDLLinear(Super Highシリーズ) |            |            |            | DDLLinear カスタムスピーカー |            |           |                   | グレードアップスピーカー              |      |      |      | Tune Up DDL-R251T |       |  |
|---------------|---|-----|-------------|-----------------------|------------------|---------------------------|------------|------------|------------|---------------------|------------|-----------|-------------------|---------------------------|------|------|------|-------------------|-------|--|
|               |   |     |             |                       |                  | DLX-Z17PRO DLX-F177       | DLX-F17S   | DLX-F17IS  | DDL-R170S  | DDL-R170C           | DDL-R160S  | DDL-R160C | DLC-109X DLS-108X | STE-6シリーズ STEシリーズ STLシリーズ |      |      |      |                   |       |  |
|               |   |     |             |                       |                  | 17cm セパレート                | 17cm セパレート | 17cm セパレート | 17cm セパレート | 17cm                | 16cm セパレート | 16cm      | 10cm              | 17cm                      | 16cm | 12cm | 10cm |                   | 2.5cm |  |
| H25/12 ~ 現在   | ZSU60W ZSU65W                             | ワゴン | ダッシュボード両サイド | 3cm ※27               |                  |                           |            |            |            |                     |            |           |                   |                           |      |      |      |                   |       |  |
|               |   |     | フロントドア      | 16cm ※6,27            | ×                | ×                         | ×          | ×          | ×          | ×                   | ×          | ×         | ×                 | ◎                         | ×    |      |      |                   |       |  |
|               |   |     | パッフル装着時     | KTX-Y175B KTX-Y171HB  | ◎                | ◎                         | ◎          | ◎          | ◎          | ◎                   | ◎          | ◎         | ◎                 | ◎                         | ◎    | ◎    | ◎    | ◎                 | ◎     |  |
|               |   |     | リアドア        | 16cm ※6               | ×                | ×                         | ×          | ×          | ×          | ×                   | ×          | ×         | ×                 | ◎                         | ×    |      |      |                   |       |  |
|               |   |     | パッフル装着時     | KTX-Y175B KTX-Y171HB  | ◎                | ◎                         | ◎          | ◎          | ◎          | ◎                   | ◎          | ◎         | ◎                 | ◎                         | ◎    | ◎    | ◎    | ◎                 | ◎     |  |
| H15/2 ~ H25/9 | ACU30W ACU35W MCU30W MCU31W MCU35W MCU36W | ワゴン | ダッシュボード     | 6.5cm センタースピーカー       |                  |                           |            |            |            |                     |            |           |                   |                           |      |      |      |                   |       |  |
|               |   |     | ダッシュボード     | 6.5cm ※27             |                  |                           |            |            |            |                     |            |           |                   |                           |      |      |      |                   |       |  |
|               |   |     | フロントピラー     | 1.4cm ツィーター           |                  |                           |            |            |            |                     |            |           |                   |                           |      |      |      |                   |       |  |
|               |   |     | フロントドア      | 6×9inch ※11,27        | ×                | ×                         | ×          | ×          | ×          | ×                   | ×          | ×         | ×                 | ×                         | ×    | ×    | ×    | ×                 | ×     |  |
|               |   |     | パッフル装着時     | KTX-Y173BS KTX-Y691HB | ◎                | ◎                         | ◎          | ◎          | ◎          | ◎                   | ◎          | ◎         | ◎                 | ◎                         | ◎    | ◎    | ◎    | ◎                 | ◎     |  |
|               |   |     | リアドア        | 16cm ※11,12           | ×                | ×                         | ×          | ×          | ×          | ×                   | ×          | ×         | ×                 | ×                         | ◎    | ×    |      |                   |       |  |
| H9/12 ~ H15/2 | MCU10W MCU15W SXU10W SXU15W               | ワゴン | ダッシュボード     | 2.5cm ツィーター ※1,27     |                  |                           |            |            |            |                     |            |           |                   |                           |      |      |      |                   |       |  |
|               |   |     | フロントドア      | 16cm ※2,5,27          | ×                | ×                         | ×          | ×          | ×          | ×                   | ×          | ×         | ◎                 | ×                         |      |      |      |                   |       |  |
|               |   |     | パッフル装着時     | KTX-Y172B KTX-Y171HB  | ◎                | ◎                         | ◎          | ◎          | ◎          | ◎                   | ◎          | ◎         | ◎                 | ◎                         | ◎    | ◎    | ◎    | ◎                 | ◎     |  |
|               |   |     | リアドア        | 16cm or 14cm ※2,3,5   | ▲                | ×                         | ×          | ×          | ×          | ×                   | ×          | ×         | ◎                 | ×                         |      |      |      |                   |       |  |
| H9/12 ~ H15/2 | MCU10W MCU15W SXU10W SXU15W               | ワゴン | パッフル装着時     | KTX-Y172B KTX-Y171HB  | ▲                | ▲                         | ▲          | ▲          | ▲          | ▲                   | ▲          | ▲         | ▲                 | ▲                         | ▲    | ▲    | ▲    |                   |       |  |
|               |   |     | パッフル装着時     | KTX-Y172B KTX-Y171HB  | ▲                | ▲                         | ▲          | ▲          | ▲          | ▲                   | ▲          | ▲         | ▲                 | ▲                         | ▲    | ▲    | ▲    | ▲                 | ▲     |  |

- ※ 1: JBLプレミアムサウンドシステム(8スピーカー)及び6スピーカーシステム装着車に限る。
- ※ 2: 4スピーカー及び6スピーカー付車は、純正スピーカーがブラケット一体型です。
- ※ 3: 4スピーカー及び6スピーカー付車は14cmシングルスピーカー、JBLプレミアムサウンドシステム(8スピーカー)装着車は16cm2Wayスピーカーです。
- ※ 4: 鉄板開口部が大きいため取付けできません。
- ※ 5: JBLプレミアムサウンドシステム(8スピーカー)装着車は、インピーダンスが低いため取付けできません。
- ※ 6: 純正スピーカーの固定はリベット止めです。
- ※ 7: 製品付属のトヨタ/ニッサン用スペーサーを使用し取付けます。
- ※ 8: 製品付属のスペーサーを使用し、鉄板部へネジ穴加工で取付けます。
- ※ 11: JBLプレミアムサウンドシステム(11スピーカー)装着車は、インピーダンスが低いため取付けできません。
- ※ 12: JBLプレミアムサウンドシステム(11スピーカー)装着車は16cmコアキシャル、6スピーカー装着車はシングルスピーカーです。
- ※ 18: 固定用ネジ穴ピッチが一部合わないためネジ穴加工が必要です。
- ※ 26: 16cmサイズのスピーカー取付け時はパッフルボード内側にパッフルボード付属のスポンジテープを貼ってから取付けます。
- ※ 27: 純正ツィーター装着車は純正ツィーターを外すと車輻側ドアスピーカー配線に信号が流れません。但し、純正ツィーターを使用しない場合には純正ツィーター用配線コネクタ部(4Pカブラー)をバイパスさせる配線加工をすることにより車輻側ドアスピーカー配線に信号が流れます。

|    |      |      |      |      |      |      |      |      |      |      |      |      |      |      |      |      |      |
|----|------|------|------|------|------|------|------|------|------|------|------|------|------|------|------|------|------|
| 西暦 | 1998 | 1999 | 2000 | 2001 | 2002 | 2003 | 2004 | 2005 | 2006 | 2007 | 2008 | 2009 | 2010 | 2011 | 2012 | 2013 | 2014 |
| 和暦 | H10  | H11  | H12  | H13  | H14  | H15  | H16  | H17  | H18  | H19  | H20  | H21  | H22  | H23  | H24  | H25  | H26  |



TOYOTA (トヨタ)

ハリアー ハイブリッド

ハリアー ハイブリッド

| 年式             | 型式     | タイプ | 取付位置            | 純正スピーカーサイズ              | 車種専用 Best System | DDLinear[Super Highシリーズ] |               |               | DDLinear カスタムスピーカー |           |               |           | グレードアップスピーカー         |                                 |      |      | Tune Up<br>DDL-R251T |      |       |  |
|----------------|--------|-----|-----------------|-------------------------|------------------|--------------------------|---------------|---------------|--------------------|-----------|---------------|-----------|----------------------|---------------------------------|------|------|----------------------|------|-------|--|
|                |        |     |                 |                         |                  | DLX-Z17PRO<br>DLX-F177   | DLX-F17S      | DLX-F171S     | DDL-R170S          | DDL-R170C | DDL-R160S     | DDL-R160C | DLC-109X<br>DLS-108X | STE-Gシリーズ<br>STEシリーズ<br>STLシリーズ |      |      |                      |      |       |  |
|                |        |     |                 |                         |                  | 17cm<br>セパレート            | 17cm<br>セパレート | 17cm<br>セパレート | 17cm<br>セパレート      | 17cm      | 16cm<br>セパレート | 16cm      | 10cm                 | 17cm                            | 16cm | 12cm |                      | 10cm | 2.5cm |  |
| H25/12 ~<br>現在 | AVU65W | ワゴン | ダッシュボード<br>両サイド | 3cm<br>※1               |                  |                          |               |               |                    |           |               |           |                      |                                 |      |      |                      |      |       |  |
|                |        |     | フロントドア          | 16cm<br>※1.2            |                  | ×                        | ×             | ×             | ×                  | ×         | ×             | ×         | ×                    | ×                               | ◎    | ×    |                      |      |       |  |
|                |        |     | パッフル装着時         | KTX-Y175B<br>KTX-Y171HB |                  | ◎                        | ◎             | ◎             | ◎                  | ◎         | ◎             | ◎         | ◎                    | ◎                               | ◎    | ◎    | ◎                    |      |       |  |
|                |        |     | リアドア            | 16cm<br>※2              |                  | ×                        | ×             | ×             | ×                  | ×         | ×             | ×         | ×                    | ×                               | ◎    | ×    |                      |      |       |  |
|                |        |     | パッフル装着時         | KTX-Y175B<br>KTX-Y171HB |                  | ◎                        | ◎             | ◎             | ◎                  | ◎         | ◎             | ◎         | ◎                    | ◎                               | ◎    | ◎    | ◎                    |      |       |  |

車種別取付情報

- ※ 1: 純正ツイーター装着車は純正ツイーターを外すと車輻側ドアスピーカー配線に信号が流れません。但し、純正ツイーターを使用しない場合には純正ツイーター用配線コネクター部(4Pカブラ)をバイパスさせる配線加工をすることにより車輻側ドアスピーカー配線に信号が流れます。
- ※ 2: 純正スピーカーの固定はリベット止めです。
- ※ 3: 鉄板開口部が大きいため取付けできません。
- ※ 4: 製品付属のトヨタ/ニッサン用スペーサーを使用し取付けます。
- ※ 5: 16cmサイズのスピーカー取付け時はパッフルボード内側にパッフルボード付属のスポンジテープを貼ってから取付けます。

パッソ

パッソ

| 年式               | 型式                      | タイプ | 取付位置             | 純正スピーカーサイズ | 車種専用 Best System | DDLinear[Super Highシリーズ] |               |               | DDLinear カスタムスピーカー |           |               |           | グレードアップスピーカー         |                                 |      |          | Tune Up<br>DDL-R251T |      |
|------------------|-------------------------|-----|------------------|------------|------------------|--------------------------|---------------|---------------|--------------------|-----------|---------------|-----------|----------------------|---------------------------------|------|----------|----------------------|------|
|                  |                         |     |                  |            |                  | DLX-Z17PRO<br>DLX-F177   | DLX-F17S      | DLX-F171S     | DDL-R170S          | DDL-R170C | DDL-R160S     | DDL-R160C | DLC-109X<br>DLS-108X | STE-Gシリーズ<br>STEシリーズ<br>STLシリーズ |      |          |                      |      |
|                  |                         |     |                  |            |                  | 17cm<br>セパレート            | 17cm<br>セパレート | 17cm<br>セパレート | 17cm<br>セパレート      | 17cm      | 16cm<br>セパレート | 16cm      | 10cm                 | 17cm                            | 16cm | 12cm     |                      | 10cm |
| H22/2 ~<br>現在    | NGC30<br>KGC30<br>KGC35 | 5ドア | ダッシュボード<br>※9,10 | 10cm       |                  |                          |               |               |                    |           |               |           | ○<br>※1              |                                 |      |          | ○<br>※1              |      |
|                  |                         |     | リアドア<br>※9       | 16cm       |                  | ×                        | ×             | ×             | ×                  | ×         | ×             | ×         | ×                    | ×                               | ×    | ×        | ×                    |      |
|                  |                         |     | パッフル装着時          | KTX-Y161B  |                  |                          |               |               |                    |           |               |           | ○<br>※13             | ○<br>※13                        |      | ○<br>※13 |                      |      |
| H16/6 ~<br>H22/2 | KGC10<br>KGC15<br>QNC10 | 5ドア | ダッシュボード          | 10cm       |                  |                          |               |               |                    |           |               |           | ○<br>※1              |                                 |      |          | ◎                    |      |
|                  |                         |     | リアドア<br>※2.3     | 16cm       |                  | ×                        | ×             | ×             | ×                  | ×         | ◎             | ◎         |                      | ×                               | ◎    |          |                      |      |
|                  |                         |     | パッフル装着時          | KTX-Y161B  |                  |                          |               |               |                    |           |               | ◎         | ◎                    |                                 |      | ◎        |                      |      |

車種別取付情報

- ※ 1: 純正グリルが製品のガスケットリングに当たるため円筒リブの切除加工が必要です。
- ※ 2: 純正スピーカー付車。
- ※ 3: スピーカーレス車にもスピーカー配線があります。
- ※ 4: スピーカーレス車の場合、スピーカー固定用スクリューグロメット(L/R各3個)が必要です。
- ※ 5: 取付ネジ位置が製品フレームの端側となるため、付属の平ワッシャーを使用し取付けます。
- ※ 6: 取付けスペース不足のため取付けできません。
- ※ 7: 製品付属の樹脂ワッシャーを使用し取付けます。
- ※ 8: 取付けスペースが狭く、また奥行不足のため取付けできません。
- ※ 9: 4スピーカー付車に限る。
- ※ 10: 2スピーカー付車に限る。
- ※ 11: 純正スピーカーグリル裏側の円筒リブを切除してください。
- ※ 12: 鉄板開口部が小さいため取付けできません。
- ※ 13: リアドアスピーカー無車は防水ビニールをカットします。

本ページ掲載車種の取付キットはコチラ♪

**KTX-Y161B**  
トヨタ車用  
標準小売価格 ¥3,500 (税別)



**KTX-Y171B**  
トヨタ車用  
標準小売価格 ¥3,500 (税別)



**KTX-Y171HB**  
トヨタ/ニッサン/マツダ/他車用  
標準小売価格 ¥5,500 (税別)



**KTX-Y172B**  
トヨタ車用  
標準小売価格 ¥3,500 (税別)



**KTX-Y173BS**  
トヨタ車用  
標準小売価格 ¥4,500 (税別)



**KTX-Y175B**  
トヨタ車用  
標準小売価格 ¥4,000 (税別)



**KTX-Y691HB**  
トヨタ/ニッサン車用  
標準小売価格 ¥8,000 (税別)



車種別取付情報はコチラから♪



表の見方

製品情報

トヨタ

ニッサン

ホンダ

マツダ

ミツビシ

スバル

スズキ

ダイハツ

輸入車

製品仕様

車種別取付例

TOYOTA (トヨタ)

パツソ セツテ

パツソ セツテ

| 年式                | 型式    | タイプ | 取付位置    | 純正スピーカーサイズ | 車種専用 Best System | DDLinear[Super Highシリーズ] |               |               |               | DDLinear カスタムスピーカー |               |           |                      | グレードアップスピーカー                    |      |      |      | Tune Up<br>DDL-R251T |
|-------------------|-------|-----|---------|------------|------------------|--------------------------|---------------|---------------|---------------|--------------------|---------------|-----------|----------------------|---------------------------------|------|------|------|----------------------|
|                   |       |     |         |            |                  | DLX-Z17PRO<br>DLX-F177   | DLX-F17S      | DLX-F17IS     | DDL-R170S     | DDL-R170C          | DDL-R160S     | DDL-R160C | DLC-109X<br>DLS-108X | STE-Gシリーズ<br>STEシリーズ<br>STLシリーズ |      |      |      |                      |
|                   |       |     |         |            |                  | 17cm<br>セパレート            | 17cm<br>セパレート | 17cm<br>セパレート | 17cm<br>セパレート | 17cm               | 16cm<br>セパレート | 16cm      | 10cm                 | 17cm                            | 16cm | 12cm | 10cm |                      |
| H20/12 ~<br>H24/3 | M502E | ワゴン | フロントドア  | 13cm       |                  | ×                        | ×             | ×             | ×             | ×                  | ○             | ○         |                      | ×                               | ○    |      |      |                      |
|                   |       |     | パツフル装着時 | KTX-Y161B  |                  | ※5                       | ※2            | ※2            | ※2            | ※2                 | ※3.4          | ※3.4      |                      | ※2                              | ※4.7 |      |      |                      |
|                   |       |     | リアドア    | 13cm       |                  | ▲                        | ×             | ×             | ×             | ×                  | ×             | ○         | ○                    |                                 | ×    | ○    |      |                      |
|                   |       |     | パツフル装着時 | KTX-Y161B  |                  | ※1                       | ※2            | ※2            | ※2            | ※2                 | ※3.4          | ※3.4      |                      | ※2                              | ※4.7 |      |      |                      |
|                   |       |     | パツフル装着時 | KTX-Y161B  |                  |                          |               |               |               | ○                  | ○             |           |                      | ○                               |      |      |      |                      |

- ※ 1: 製品付属のスペーサーを使用し鉄板部へネジ穴加工で取付けます。
- ※ 2: 鉄板開口部が小さいため取付けできません。
- ※ 3: 製品付属の樹脂ワッシャーを使用し取付けます。
- ※ 4: 取付けできますがフレーム周囲に多少の隙間が発生するため、製品付属のクッションで塞ぎます。
- ※ 5: 奥行不足のため取付けできません。
- ※ 6: ドアトリム裏側の円筒リブを切除してください。
- ※ 7: 製品付属の平ワッシャーを使用して取付けます。

ピクシス スペース

ピクシス スペース

| 年式            | 型式             | タイプ | 取付位置    | 純正スピーカーサイズ      | 車種専用 Best System | DDLinear[Super Highシリーズ] |               |               |               | DDLinear カスタムスピーカー |               |           |                      | グレードアップスピーカー                    |      |      |      | Tune Up<br>DDL-R251T |
|---------------|----------------|-----|---------|-----------------|------------------|--------------------------|---------------|---------------|---------------|--------------------|---------------|-----------|----------------------|---------------------------------|------|------|------|----------------------|
|               |                |     |         |                 |                  | DLX-Z17PRO<br>DLX-F177   | DLX-F17S      | DLX-F17IS     | DDL-R170S     | DDL-R170C          | DDL-R160S     | DDL-R160C | DLC-109X<br>DLS-108X | STE-Gシリーズ<br>STEシリーズ<br>STLシリーズ |      |      |      |                      |
|               |                |     |         |                 |                  | 17cm<br>セパレート            | 17cm<br>セパレート | 17cm<br>セパレート | 17cm<br>セパレート | 17cm               | 16cm<br>セパレート | 16cm      | 10cm                 | 17cm                            | 16cm | 12cm | 10cm |                      |
| H23/9 ~<br>現在 | L575A<br>L585A | 5ドア | フロントピラー | 3cm<br>※5       |                  |                          |               |               |               |                    |               |           |                      |                                 |      |      |      |                      |
|               |                |     | フロントドア  | 10cm or<br>16cm |                  | ×                        | ×             | ×             | ×             | ×                  | ◎             | ◎         |                      | ×                               | ◎    |      |      |                      |
|               |                |     | パツフル装着時 | KTX-Y161B       |                  | ※2                       | ※2            | ※2            | ※2            | ※2                 | ※3            | ※3        |                      | ※2                              | ※3   |      |      |                      |
|               |                |     | リアドア    | 16cm<br>※1      |                  | ×                        | ×             | ×             | ×             | ×                  | ◎             | ◎         |                      | ×                               | ◎    |      |      |                      |
|               |                |     | パツフル装着時 | KTX-Y161B       |                  | ※2                       | ※2            | ※2            | ※2            | ※2                 | ※3            | ※3        |                      | ※2                              | ※3   |      |      |                      |
|               |                |     | パツフル装着時 | KTX-Y161B       |                  |                          |               |               |               |                    | ◎             | ◎         |                      | ◎                               |      |      |      |                      |

- ※ 1: リアスピーカーレス車にもスピーカー配線が付いています。
- ※ 2: 鉄板開口部が小さいため取付けできません。
- ※ 3: 取付ネジ位置が製品フレームの端側となるため、製品付属の平ワッシャーを使用して取付けます。
- ※ 4: 車両側のネジ穴を6Φに拡大加工し、ドアトリム裏側の円筒リブを切除加工することにより取付け可能となります。
- ※ 5: 6スピーカー付車に限る。

本ページ掲載車種の取付キットはコチラ♪

車種別取付情報はコチラから♪

**KTX-Y161B**  
トヨタ専用  
標準小売価格 ¥3,500 (税別)



**KTX-Y171HB**  
トヨタ/ニッサン/マツダ/他車専用  
標準小売価格 ¥5,500 (税別)



**KTX-Y172B**  
トヨタ専用  
標準小売価格 ¥3,500 (税別)









TOYOTA (トヨタ)

ビスタ

ビスタ

| 年式            | 型式                            | タイプ          | 取付位置    | 純正スピーカーサイズ      | 車種専用 Best System | DDLLinear[Super Highシリーズ] |            |            |            | DDLLinear カスタムスピーカー |            |           |                   | グレードアップスピーカー              |      |      |      | Tune Up DDL-R251T |       |
|---------------|-------------------------------|--------------|---------|-----------------|------------------|---------------------------|------------|------------|------------|---------------------|------------|-----------|-------------------|---------------------------|------|------|------|-------------------|-------|
|               |                               |              |         |                 |                  | DLX-Z17PRO DLX-F177       | DLX-F17S   | DLX-F171S  | DDL-R170S  | DDL-R170C           | DDL-R160S  | DDL-R160C | DLC-109X DLS-108X | STE-Gシリーズ STEシリーズ STLシリーズ |      |      |      |                   |       |
|               |                               |              |         |                 |                  | 17cm セハレート                | 17cm セハレート | 17cm セハレート | 17cm セハレート | 17cm                | 16cm セハレート | 16cm      | 10cm              | 17cm                      | 16cm | 12cm | 10cm |                   | 2.5cm |
| H10/7 ~ H15/7 | SV50 SV55 ZZV50               | 4ドアセダン       | ドアミラー   | 2.5cm ツイーター ※1  |                  |                           |            |            |            |                     |            |           |                   |                           |      |      |      |                   |       |
|               |                               |              | フロントドア  | 14cm ※2         |                  | ×                         | ×          | ×          | ×          | ×                   | ×          | ×         | ×                 | ×                         | ×    | ×    | ×    | ×                 | ×     |
|               |                               |              | リアドア    | 14cm ※2         |                  | ×                         | ×          | ×          | ×          | ×                   | ×          | ▲         | ▲                 |                           | ◎    | ▲    |      |                   |       |
|               |                               |              | バッフル装着時 | KTX-Y171HB      |                  | ×                         | ×          | ×          | ×          | ×                   | ×          | ▲         | ▲                 |                           | ×    | ▲    |      |                   |       |
|               |                               |              | バッフル装着時 | KTX-Y172B       |                  | ×                         | S▲         | S▲         | S▲         | S▲                  | S▲         | ▲         | ▲                 |                           | S▲   | ▲    |      |                   |       |
| H6/7 ~ H10/7  | CV40 CV43 SV40 SV41 SV42 SV43 | 4ドアハードトップセダン | フロントドア  | 2.5cm ツイーター ※8  |                  |                           |            |            |            |                     |            |           |                   |                           |      |      |      |                   |       |
|               |                               |              | フロントドア  | 16cm            |                  | ▲                         | ▲          | ▲          | ▲          | ▲                   | ▲          | ▲         | ▲                 |                           | ▲    | ▲    |      |                   |       |
|               |                               |              | リアドア    | 14cm            |                  | ×                         | ×          | ×          | ×          | ×                   | ×          | ▲         | ▲                 |                           | ×    | ▲    |      |                   |       |
|               |                               |              | リアトレイ   | 20cm センターウーファーク |                  |                           |            |            |            |                     |            |           |                   |                           |      |      |      |                   |       |

※ 1: マルチAVステーション II (6スピーカー) 及び6スピーカー装着車に限る。  
 ※ 2: 純正スピーカーの固定はリベット止めです。  
 ※ 5: 鉄板部へネジ穴加工で取付けます。  
 ※ 8: ライブ(6スピーカー)ノスーパーライブサウンドシステム(7スピーカー)装着車。  
 ※ 12: 奥行不足のため取付けできません。  
 ※ 22: 固定用ネジ穴ピッチが一部合わないためネジ穴加工が必要です。  
 ※ 23: 16cmサイズのスピーカー取付け時はバッフルボード内側にバッフルボード付属のスポンジテープを貼ってから取付けます。  
 ※ 24: 開口部が大きく、また奥行不足のため取付けできません。  
 ※ 27: 製品付属のトヨタ/ニッサン用スペーサーを使用し取付けます。  
 ※ 29: 鉄板開口部が小さいため取付けできません。  
 ※ 36: 別売の「KTX-S175」を合わせて使用することにより取付可能です。

ビスタ アルデオ

ビスタ アルデオ

| 年式            | 型式                 | タイプ | 取付位置   | 純正スピーカーサイズ     | 車種専用 Best System | DDLLinear[Super Highシリーズ] |            |            |            | DDLLinear カスタムスピーカー |            |           |                   | グレードアップスピーカー              |      |      |      | Tune Up DDL-R251T |       |
|---------------|--------------------|-----|--------|----------------|------------------|---------------------------|------------|------------|------------|---------------------|------------|-----------|-------------------|---------------------------|------|------|------|-------------------|-------|
|               |                    |     |        |                |                  | DLX-Z17PRO DLX-F177       | DLX-F17S   | DLX-F171S  | DDL-R170S  | DDL-R170C           | DDL-R160S  | DDL-R160C | DLC-109X DLS-108X | STE-Gシリーズ STEシリーズ STLシリーズ |      |      |      |                   |       |
|               |                    |     |        |                |                  | 17cm セハレート                | 17cm セハレート | 17cm セハレート | 17cm セハレート | 17cm                | 16cm セハレート | 16cm      | 10cm              | 17cm                      | 16cm | 12cm | 10cm |                   | 2.5cm |
| H10/7 ~ H15/7 | SV50G SV55G ZZV50G | ワゴン | ドアミラー  | 2.5cm ツイーター ※1 |                  |                           |            |            |            |                     |            |           |                   |                           |      |      |      |                   |       |
|               |                    |     | フロントドア | 14cm ※2        |                  | ×                         | ×          | ×          | ×          | ×                   | ×          | ×         | ×                 | ×                         | ×    | ×    | ×    | ×                 | ×     |
|               |                    |     | リアドア   | 14cm ※2        |                  | ▲                         | ▲          | ▲          | ▲          | ▲                   | ▲          | ▲         | ▲                 |                           | ◎    | ▲    |      |                   |       |

※ 1: 6スピーカー装着車に限る。  
 ※ 2: 純正スピーカーの固定はリベット止めです。  
 ※ 4: 鉄板部へネジ穴加工で取付けます。  
 ※ 9: 開口部が大きく、また奥行不足のため取付けできません。  
 ※ 11: 製品付属のトヨタ/ニッサン用スペーサーを使用し取付けます。

ファンカーゴ

ファンカーゴ

| 年式             | 型式                | タイプ    | 取付位置    | 純正スピーカーサイズ           | 車種専用 Best System | DDLLinear[Super Highシリーズ] |            |            |            | DDLLinear カスタムスピーカー |            |           |                   | グレードアップスピーカー              |      |      |      | Tune Up DDL-R251T |       |  |
|----------------|-------------------|--------|---------|----------------------|------------------|---------------------------|------------|------------|------------|---------------------|------------|-----------|-------------------|---------------------------|------|------|------|-------------------|-------|--|
|                |                   |        |         |                      |                  | DLX-Z17PRO DLX-F177       | DLX-F17S   | DLX-F171S  | DDL-R170S  | DDL-R170C           | DDL-R160S  | DDL-R160C | DLC-109X DLS-108X | STE-Gシリーズ STEシリーズ STLシリーズ |      |      |      |                   |       |  |
|                |                   |        |         |                      |                  | 17cm セハレート                | 17cm セハレート | 17cm セハレート | 17cm セハレート | 17cm                | 16cm セハレート | 16cm      | 10cm              | 17cm                      | 16cm | 12cm | 10cm |                   | 2.5cm |  |
| H11/8 ~ H17/10 | NCP20 NCP21 NCP25 | 5ドアワゴン | フロントドア  | 16cm ※1              |                  | ×                         | ×          | ×          | ×          | ×                   | ×          | ×         | ×                 | ×                         | ◎    | ×    |      |                   |       |  |
|                |                   |        | バッフル装着時 | KTX-Y172B KTX-Y171HB |                  | ○                         | ○          | ○          | ○          | ○                   | ○          | ○         | ○                 | ○                         | ○    | ○    | ○    | ○                 |       |  |
|                |                   |        | リアサイド   | 14cm ※2.3            |                  | ×                         | ×          | ×          | ×          | ×                   | ×          | ×         | ×                 | ×                         | ×    | ×    | ×    | ×                 | ×     |  |

※ 1: 純正スピーカーの固定はリベット止めです。  
 ※ 2: 4スピーカー付車に限る。  
 ※ 3: リアスピーカーレス車にもスピーカー配線が付いています。  
 ※ 12: 奥行不足のため取付けできません。  
 ※ 15: 製品付属のトヨタ/ニッサン用スペーサーを使用し取付けます。  
 ※ 16: 鉄板開口部が小さいため取付けできません。  
 ※ 17: 鉄板開口部が大きいため取付けできません。  
 ※ 18: KTX-Y172Bを使用する場合は、純正のリベット穴が5Φのため6Φに拡大加工して取付けてください。  
 ※ 19: 16cmサイズのスピーカー取付け時はバッフルボード内側にバッフルボード付属のスポンジテープを貼ってから取付けます。

【記号説明】 ◎: トレードイン ○: 取付け可 ●: 鉄板開口部拡大加工 ▲: 鉄板部ネジ穴加工 S: 別売スペーサー使用 ×: 取付け不可 -: 対象外 空欄: 未調査

表の見方  
 製品情報  
 トヨタ  
 ニッサン  
 ホンダ  
 マツダ  
 ミツビシ  
 スバル  
 スズキ  
 ダイハツ  
 輸入車  
 製品仕様  
 車種別取付例





TOYOTA (トヨタ)

プリウス

プリウス

| 年式                | 型式    | タイプ | 取付位置       | 純正スピーカーサイズ             | 車種専用 Best System     | DDLinear[Super Highシリーズ] |               |               | DDLinear カスタムスピーカー |           |               |           | グレードアップスピーカー         |                                  |      |      | Tune Up |           |       |   |   |
|-------------------|-------|-----|------------|------------------------|----------------------|--------------------------|---------------|---------------|--------------------|-----------|---------------|-----------|----------------------|----------------------------------|------|------|---------|-----------|-------|---|---|
|                   |       |     |            |                        |                      | DLX-Z17PRO<br>DLX-F177   | DLX-F17S      | DLX-F171S     | DDL-R170S          | DDL-R170C | DDL-R160S     | DDL-R160C | DLC-109X<br>DLS-108X | STE-Gシリーズ<br>STEシシリーズ<br>STLシリーズ |      |      |         | DDL-R251T |       |   |   |
|                   |       |     |            |                        |                      | 17cm<br>セパレート            | 17cm<br>セパレート | 17cm<br>セパレート | 17cm<br>セパレート      | 17cm      | 16cm<br>セパレート | 16cm      | 10cm                 | 17cm                             | 16cm | 12cm |         | 10cm      | 2.5cm |   |   |
| H21/5 ~<br>現在     | ZVW30 | 4ドア | ダッシュボード    | 2.5cm or 5.5cm ※3.6    |                      |                          |               |               |                    |           |               |           |                      |                                  |      |      |         |           |       |   |   |
|                   |       |     | ツイーター取付Kit | KTX-Y40PRAF/KTX-Y40PRA | SXS-69S ※24          | ◎                        | ◎             | ◎             | ◎                  |           | ◎             |           |                      |                                  | ◎    | ◎    |         |           |       |   | ◎ |
|                   |       |     | フロントドア     | 6×9inch ※1.3,6         |                      | ×                        | ×             | ×             | ×                  | ×         | ×             | ×         | ×                    |                                  | ×    | ×    |         |           |       |   |   |
|                   |       |     | パッフル装着時    | KTX-Y177B/KTX-Y691HB   |                      | ○                        | ○             | ○             | ○                  | ○         | ○             | ○         | ○                    |                                  | ○    | ○    |         |           |       |   |   |
|                   |       |     | リアドア       | 16cm ※1.3,10,11        |                      | ×                        | ×             | ×             | ×                  | ×         | ×             | ×         | ×                    |                                  | ◎    | ×    |         |           |       |   |   |
| 車種別取付情報           |       |     |            | パッフル装着時                | KTX-Y175B/KTX-Y171HB |                          | ○             | ○             | ○                  | ○         | ○             | ◎         | ◎                    |                                  |      |      |         |           |       |   |   |
| H15/9 ~<br>H23/12 | NHW20 | 4ドア | ドアミラー裏     | 3.5cm ツイーター ※13        |                      |                          |               |               |                    |           |               |           |                      |                                  |      |      |         |           |       |   |   |
|                   |       |     | ツイーター取付Kit | KTX-Y06PR              |                      |                          |               | ◎             | ◎                  |           | ◎             |           |                      | ◎                                | ◎    |      |         |           |       | ◎ |   |
|                   |       |     | フロントドア     | 16cm ※1.13             |                      | ×                        | ×             | ×             | ×                  | ×         | ×             | ×         | ×                    |                                  | ◎    | ×    |         |           |       |   |   |
|                   |       |     | パッフル装着時    | KTX-Y175B/KTX-Y171HB   |                      | ○                        | ○             | ○             | ○                  | ○         | ○             | ○         | ○                    |                                  | ○    | ○    |         |           |       |   |   |
|                   |       |     | リアドア       | 16cm ※1                |                      | ×                        | ×             | ×             | ×                  | ×         | ×             | ×         | ×                    |                                  | ◎    | ×    |         |           |       |   |   |
| 車種別取付情報           |       |     |            | パッフル装着時                | KTX-Y175B/KTX-Y171HB |                          | ○             | ○             | ○                  | ○         | ○             | ◎         | ◎                    |                                  |      |      |         |           |       |   |   |
| H9/10 ~<br>H15/8  | NHW10 | 4ドア | フロントドア     | 14cm ※1                |                      | ×                        | ×             | ×             | ×                  | ×         | ×             | ×         |                      | ×                                | ×    |      |         |           |       |   |   |
|                   |       |     | パッフル装着時    | KTX-Y172B/KTX-Y171HB   |                      | ×                        | S▲            | S▲            | S▲                 | S▲        | ▲             | ▲         |                      | S▲                               | ▲    |      |         |           |       |   |   |
|                   |       |     | リアトレイ      | 16cm                   |                      | ▲                        | ▲             | ▲             | ▲                  | ▲         | ×             | ×         |                      | ▲                                | ×    |      |         |           |       |   |   |

- ※ 1: 純正スピーカーの固定はリベット止めです。
- ※ 2: 奥行不足のため取付できません。
- ※ 3: プリウス・スーパーライブサウンドシステム(8スピーカー)装着車はアンプ別体で、スピーカーインピーダンスが異なるため、取付できません。フロントスピーカー:8Ω、フロントドアスピーカー:2Ω、リアスピーカー:8Ω、リアドアスピーカー:4Ω
- ※ 4: 鉄板部へネジ穴加工で取付けます。
- ※ 5: 製品付属のスペーサーを使用して取付けます。
- ※ 6: 純正ツイーターを外すと車両側ドアスピーカー配線に信号が流れません。但し、純正ツイーターを使用しない場合には純正ツイーター用配線コネクタ部(4Pカプラー)をバイパスさせる配線加工をすることにより車両側ドアスピーカー配線に信号が流れます。
- ※ 7: 固定用ネジ穴ピッチが一部合わないためネジ穴加工が必要です。
- ※ 8: 16cmサイズのスピーカー取付け時はパッフルボード内側にパッフルボード付属のスポンジテープを貼ってから取付けます。
- ※ 9: 鉄板開口部が大きいので取付できません。
- ※ 10: プリウス・スーパーライブサウンドシステム(8スピーカー)及び、6スピーカー付車に限る。
- ※ 11: 4スピーカー付車にはオーディオ取付け部にリアスピーカー配線がありません。オーディオ取付け部から左右Bピラー部までの配線引き回しが必要です。
- ※ 12: 別売の「KTX-S175」を合わせて使用することにより取付可能です。
- ※ 13: 純正ツイーター装着車は純正ツイーターを外すと車両側ドアスピーカー配線に信号が流れません。但し、純正ツイーターを使用しない場合には純正ツイーター用配線コネクタ部(4Pカプラー)をバイパスさせる配線加工をすることにより車両側ドアスピーカー配線に信号が流れます。
- ※ 15: 製品付属のトヨタ/ニッサン用スペーサーを使用し取付けます。
- ※ 21: KTX-Y40PRAFを使用し、DLX-Z17PRO/F177/F171Sに同梱されているツイーターのスマートインストールが可能です。(KTX-Y07PRIは使用できません。)
- ※ 22: KTX-Y40PRAを使用し、DLX-F171S/DDL-R170S/R160S/STE-G170S/G160Sに同梱されているツイーターのスマートインストールが可能です。(KTX-Y07PRFは使用できません。)
- ※ 23: KTX-Y40PRAを使用して取付けます。(KTX-Y07PRFは使用できません。)
- ※ 24: プリウススーパーライブサウンドシステム(8SP)装着車はアンプ別体でスピーカーインピーダンスが異なるため取り付けできません。
- ※ 25: DLX-F171S/DDL-R170S/R160S/STE-G170S/G160Sに同梱されているツイーターのスマートインストールが可能です。

本ページ掲載車種の取付キットはコチラ♪

**KTX-Y06PR**  
標準小売価格 ¥4,000 (税別)



**KTX-Y40PRA**  
標準小売価格 ¥2,800 (税別)



**KTX-Y40PRAF**  
標準小売価格 ¥2,800 (税別)



**KTX-Y171HB**  
トヨタ/ニッサン/マツダ/他車種  
標準小売価格 ¥5,500 (税別)



**KTX-Y172B**  
トヨタ車種  
標準小売価格 ¥3,500 (税別)



**KTX-Y175B**  
トヨタ車種  
標準小売価格 ¥4,000 (税別)



**KTX-Y177B**  
トヨタ車種  
標準小売価格 ¥5,500 (税別)



**KTX-Y691HB**  
トヨタ/ニッサン車種  
標準小売価格 ¥8,000 (税別)



車種別取付情報はコチラから♪



【記号説明】 ◎: トレードイン    ○: 取付け可    ●: 鉄板開口部拡大加工    ▲: 鉄板部ネジ穴加工    S: 別売スペーサー使用    ×: 取付け不可    -: 対象外    空欄: 未調査

表の見方  
製品情報  
トヨタ  
ニッサン  
ホンダ  
マツダ  
ミツビシ  
スバル  
スズキ  
ダイハツ  
輸入車  
製品仕様  
車種別取付例

# TOYOTA (トヨタ)

## プリウス PHV

## プリウス PHV

| 年式         | 型式    | タイプ | 取付位置       | 純正スピーカーサイズ                  | 車種専用Best System | DDLLinear[Super Highシリーズ] |            |            |            | DDLLinear カスタムスピーカー |            |           |                   | グレードアップスピーカー              |      |      |           | Tune Up |       |  |
|------------|-------|-----|------------|-----------------------------|-----------------|---------------------------|------------|------------|------------|---------------------|------------|-----------|-------------------|---------------------------|------|------|-----------|---------|-------|--|
|            |       |     |            |                             |                 | DLX-Z17PRO/DLX-F177       | DLX-F17S   | DLX-F171S  | DDL-R170S  | DDL-R170C           | DDL-R160S  | DDL-R160C | DLC-109X/DLS-108X | STE-Gシリーズ/STEシリーズ/STLシリーズ |      |      | DDL-R251T |         |       |  |
|            |       |     |            |                             |                 | 17cmセ/ハレート                | 17cmセ/ハレート | 17cmセ/ハレート | 17cmセ/ハレート | 17cm                | 16cmセ/ハレート | 16cm      | 10cm              | 17cm                      | 16cm | 12cm | 10cm      |         | 2.5cm |  |
| H24/1 ~ 現在 | ZVW35 | 4ドア | ダッシュボード    | 2.5cm or 5.5cm ※1.2         | SXS-69S ※1      |                           |            |            |            |                     |            |           |                   |                           |      |      |           |         |       |  |
|            |       |     | ツイーター取付Kit | KTX-Y40PRAF/KTX-Y40PRA      |                 | ◎ ※8                      | ◎ ※8       | ◎ ※9       | ◎ ※9       |                     | ◎ ※9       |           |                   | ◎ ※9                      | ◎ ※9 |      |           |         | ◎ ※10 |  |
|            |       |     | フロントドア     | 7 × 10inch 6 × 9inch ※1.2,3 |                 | ×                         | ×          | ×          | ×          | ×                   | ×          | ×         | ×                 | ×                         | ×    | ×    | ×         | ×       |       |  |
|            |       |     | パッフル装着時    | KTX-Y177B/KTX-Y691HB        |                 | ○                         | ○          | ○          | ○          | ○                   | ○          | ○         | ◎ ※6              | ◎ ※6                      |      | ○    | ◎ ※6      |         |       |  |
|            |       |     | リアドア上部     | 2.5cm ※1.2                  |                 |                           |            |            |            |                     |            |           |                   |                           |      |      |           |         |       |  |
|            |       |     | リアドア下部     | 16cm ※1.3                   |                 | ×                         | ×          | ×          | ×          | ×                   | ×          | ×         | ×                 | ×                         | ×    | ◎ ※5 | ×         | ◎ ※5    | ◎ ※4  |  |
|            |       |     | パッフル装着時    | KTX-Y175B/KTX-Y171HB        | ○               | ○                         | ○          | ○          | ○          | ○                   | ◎ ※6       | ◎ ※6      |                   | ○                         | ◎ ※6 |      |           |         |       |  |

車種別取付情報

- ※ 1: JBLプレミアムサウンドシステム(8スピーカー)装着車はアンプ別体で、スピーカーインピーダンスが異なるため、取付けできません。インパネサイドツイーター:4Ω、フロントドアウーハー:5.6Ω、リアドアウーハー:4.2Ω、リアドアツイーター:4Ω
- ※ 2: 純正ツイーターを外すと車両側アスピーカー配線に信号が流れません。但し、純正ツイーターを使用しない場合には純正ツイーター用配線コネクタ部(4Pカプラー)をバイパスさせる配線加工をすることにより車両側アスピーカー配線に信号が流れます。
- ※ 3: 純正スピーカーの固定はリベット止めです。
- ※ 4: 鉄板開口部が大きいため取付けできません。
- ※ 5: 製品付属のトヨタ/ニッサン用スペーサーを使用し取付けます。
- ※ 6: 16cmサイズのスピーカー取付け時はパッフルボード内側にパッフルボード付属のスポンジテープを貼ってから取付けます。
- ※ 7: 純正スピーカーの固定はリベット留めです。ネジ穴を5φから6φに拡大して取付けます。
- ※ 8: KTX-Y40PRAFを使用し、DLX-Z17PRO/F177/F171Sに同梱されているツイーターのスマートインストールが可能です。(KTX-Y07PRIは使用できません。)
- ※ 9: KTX-Y40PRAを使用し、DLX-F171S/DDDL-R170S/R160S/STE-G170S/G160Sに同梱されているツイーターのスマートインストールが可能です。(KTX-Y07PRFは使用できません。)
- ※ 10: KTX-Y40PRAを使用して取付けます。(KTX-Y07PRFは使用できません。)

## プリウス α

## プリウス α

| 年式         | 型式            | タイプ | 取付位置       | 純正スピーカーサイズ             | 車種専用Best System | DDLLinear[Super Highシリーズ] |            |            |            | DDLLinear カスタムスピーカー |            |           |                   | グレードアップスピーカー              |      |      |           | Tune Up |       |  |
|------------|---------------|-----|------------|------------------------|-----------------|---------------------------|------------|------------|------------|---------------------|------------|-----------|-------------------|---------------------------|------|------|-----------|---------|-------|--|
|            |               |     |            |                        |                 | DLX-Z17PRO/DLX-F177       | DLX-F17S   | DLX-F171S  | DDL-R170S  | DDL-R170C           | DDL-R160S  | DDL-R160C | DLC-109X/DLS-108X | STE-Gシリーズ/STEシリーズ/STLシリーズ |      |      | DDL-R251T |         |       |  |
|            |               |     |            |                        |                 | 17cmセ/ハレート                | 17cmセ/ハレート | 17cmセ/ハレート | 17cmセ/ハレート | 17cm                | 16cmセ/ハレート | 16cm      | 10cm              | 17cm                      | 16cm | 12cm | 10cm      |         | 2.5cm |  |
| H23/5 ~ 現在 | ZVW40W/ZVW41W | 5ドア | ダッシュボード    | 5cm or 5.5cm ※1.2      | SXS-69S ※1      |                           |            |            |            |                     |            |           |                   |                           |      |      |           |         |       |  |
|            |               |     | ツイーター取付Kit | KTX-Y40PRAF/KTX-Y40PRA |                 | ◎ ※8                      | ◎ ※8       | ◎ ※9       | ◎ ※9       |                     | ◎ ※9       |           |                   | ◎ ※9                      | ◎ ※9 |      |           |         | ◎ ※10 |  |
|            |               |     | フロントドア     | 6 × 9inch ※3           |                 | ×                         | ×          | ×          | ×          | ×                   | ×          | ×         | ×                 | ×                         | ×    | ×    | ×         | ×       |       |  |
|            |               |     | パッフル装着時    | KTX-Y177B/KTX-Y691HB   |                 | ○                         | ○          | ○          | ○          | ○                   | ○          | ○         | ◎ ※6              | ◎ ※6                      |      | ○    | ◎ ※6      |         |       |  |
|            |               |     | リアドア上部     | 5cm ※7                 |                 |                           |            |            |            |                     |            |           |                   |                           |      |      |           |         |       |  |
|            |               |     | リアドア下部     | 16cm ※3                |                 | ×                         | ×          | ×          | ×          | ×                   | ×          | ×         | ×                 | ×                         | ×    | ◎ ※5 | ×         | ◎ ※5    | ◎ ※4  |  |
|            |               |     | パッフル装着時    | KTX-Y175B/KTX-Y171HB   | ○               | ○                         | ○          | ○          | ○          | ○                   | ◎ ※6       | ◎ ※6      |                   | ○                         | ◎ ※6 |      |           |         |       |  |

車種別取付情報

- ※ 1: プリウスα・スーパーライブサウンドシステム(8スピーカー)装着車はアンプ別体で、スピーカーインピーダンスが異なるため、取付けできません。
- ※ 2: 純正ツイーターを外すと車両側アスピーカー配線に信号が流れません。但し、純正ツイーターを使用しない場合には純正ツイーター用配線コネクタ部(4Pカプラー)をバイパスさせる配線加工をすることにより車両側アスピーカー配線に信号が流れます。
- ※ 3: 純正スピーカーの固定はリベット止めです。
- ※ 4: 鉄板開口部が大きいため取付けできません。
- ※ 5: 製品付属のトヨタ/ニッサン用スペーサーを使用し取付けます。
- ※ 6: 16cmサイズのスピーカー取付け時はパッフルボード内側にパッフルボード付属のスポンジテープを貼ってから取付けます。
- ※ 7: 8スピーカー付車に限る。
- ※ 8: KTX-Y40PRAFを使用し、DLX-Z17PRO/F177/F171Sに同梱されているツイーターのスマートインストールが可能です。(KTX-Y40PRAは使用できません。)
- ※ 9: KTX-Y40PRAを使用し、DLX-F171S/DDDL-R170S/R160S/STE-G170S/G160Sに同梱されているツイーターのスマートインストールが可能です。(KTX-Y40PRAFは使用できません。)
- ※ 10: KTX-Y40PRAを使用して取付けます。(KTX-Y40PRAFは使用できません。)

### 本ページ掲載車種の取付キットはコチラ▶

|  |   |  |  |   |  |  |
|--|---|--|--|---|--|--|
| <p><b>KTX-Y171B</b><br/>トヨタ専用<br/>標準小売価格 ¥3,500 (税別)</p>  | <p><b>KTX-Y171HB</b><br/>トヨタ/ニッサン/マツダ/他車専用<br/>標準小売価格 ¥5,500 (税別)</p>  | <p><b>KTX-Y172B</b><br/>トヨタ専用<br/>標準小売価格 ¥3,500 (税別)</p>  | <p><b>KTX-Y175B</b><br/>トヨタ専用<br/>標準小売価格 ¥4,000 (税別)</p>  | <p><b>KTX-Y177B</b><br/>トヨタ専用<br/>標準小売価格 ¥5,500 (税別)</p>  | <p><b>KTX-Y178B</b><br/>トヨタ専用<br/>標準小売価格 ¥4,200 (税別)</p>  | <p><b>KTX-Y691HB</b><br/>トヨタ/ニッサン専用<br/>標準小売価格 ¥8,000 (税別)</p>  |
|--|---|--|--|---|--|--|

|    |      |      |      |      |      |      |      |      |      |      |      |      |      |      |      |      |      |
|----|------|------|------|------|------|------|------|------|------|------|------|------|------|------|------|------|------|
| 西暦 | 1998 | 1999 | 2000 | 2001 | 2002 | 2003 | 2004 | 2005 | 2006 | 2007 | 2008 | 2009 | 2010 | 2011 | 2012 | 2013 | 2014 |
| 和暦 | H10  | H11  | H12  | H13  | H14  | H15  | H16  | H17  | H18  | H19  | H20  | H21  | H22  | H23  | H24  | H25  | H26  |



**TOYOTA (トヨタ)**

**ブレイド**

**ブレイド**

| 年式            | 型式                 | タイプ | 取付位置    | 純正スピーカーサイズ              | 車種専用 Best System | DDLLinear[Super Highシリーズ] |               |               | DDLLinear カスタムスピーカー |           |               |           | グレードアップスピーカー         |                                 |      |      | Tune Up DDL-R251T |      |       |  |
|---------------|--------------------|-----|---------|-------------------------|------------------|---------------------------|---------------|---------------|---------------------|-----------|---------------|-----------|----------------------|---------------------------------|------|------|-------------------|------|-------|--|
|               |                    |     |         |                         |                  | DLX-Z17PRO<br>DLX-F177    | DLX-F17S      | DLX-F17IS     | DDL-R170S           | DDL-R170C | DDL-R160S     | DDL-R160C | DLC-109X<br>DLS-108X | STE-Gシリーズ<br>STEシリーズ<br>STLシリーズ |      |      |                   |      |       |  |
|               |                    |     |         |                         |                  | 17cm<br>セパレート             | 17cm<br>セパレート | 17cm<br>セパレート | 17cm<br>セパレート       | 17cm      | 16cm<br>セパレート | 16cm      | 10cm                 | 17cm                            | 16cm | 12cm |                   | 10cm | 2.5cm |  |
| H18/12~<br>現在 | AZE154H<br>AZE156H | ワゴン | ドアミラー裏  | 2.5cm ※8                |                  |                           |               |               |                     |           |               |           |                      |                                 |      |      |                   |      |       |  |
|               |                    |     | フロントドア  | 16cm ※2.8               | ×                | ×                         | ×             | ×             | ×                   | ×         | ×             | ×         | ◎                    | ×                               |      |      |                   |      |       |  |
|               |                    |     | バッフル装着時 | KTX-Y171B<br>KTX-Y171HB | ○                | ○                         | ○             | ○             | ○                   | ○         | ○             | ○         | ○                    | ◎                               | ◎    |      |                   |      |       |  |
|               |                    |     | リアドア    | 14cm ※2                 | ×                | ×                         | ×             | ×             | ×                   | ×         | ×             | ×         | ◎                    | ×                               |      |      |                   |      |       |  |
|               |                    |     | バッフル装着時 | KTX-Y178B               | ○                | ○                         | ○             | ○             | ○                   | ○         | ○             | ○         | ○                    | ◎                               | ◎    |      |                   |      |       |  |

※ 2：純正スピーカーの固定はリベット止めです。  
 ※ 4：鉄板開口部が大きいため、取付けできません。  
 ※ 5：製品付属のトヨタ/ニッサン用スペーサーを使用し取付けます。  
 ※ 6：KTX-Y171Bを使用する場合は、純正のリベット穴が5φのため6φに拡大加工して取付けてください。  
 ※ 7：16cmサイズのスピーカー取付け時はバッフルボード内側にバッフルボード付属のスポンジテープを貼ってから取付けます。  
 ※ 8：純正ツイーター装着車は純正ツイーターを外すと車輻側ドアスピーカー配線に信号が流れません。但し、純正ツイーターを使用しない場合には純正ツイーター用配線コネクタ部(4Pカプラー)をバイパスさせる配線加工をすることにより車輻側ドアスピーカー配線に信号が流れます。  
 ※ 9：取付けネジ穴位置が合わないため、取付け出来ません。

**プレミオ**

**プレミオ**

| 年式                | 型式                                   | タイプ        | 取付位置    | 純正スピーカーサイズ              | 車種専用 Best System | DDLLinear[Super Highシリーズ] |               |               | DDLLinear カスタムスピーカー |           |               |           | グレードアップスピーカー         |                                 |      |      | Tune Up DDL-R251T |      |       |  |
|-------------------|--------------------------------------|------------|---------|-------------------------|------------------|---------------------------|---------------|---------------|---------------------|-----------|---------------|-----------|----------------------|---------------------------------|------|------|-------------------|------|-------|--|
|                   |                                      |            |         |                         |                  | DLX-Z17PRO<br>DLX-F177    | DLX-F17S      | DLX-F17IS     | DDL-R170S           | DDL-R170C | DDL-R160S     | DDL-R160C | DLC-109X<br>DLS-108X | STE-Gシリーズ<br>STEシリーズ<br>STLシリーズ |      |      |                   |      |       |  |
|                   |                                      |            |         |                         |                  | 17cm<br>セパレート             | 17cm<br>セパレート | 17cm<br>セパレート | 17cm<br>セパレート       | 17cm      | 16cm<br>セパレート | 16cm      | 10cm                 | 17cm                            | 16cm | 12cm |                   | 10cm | 2.5cm |  |
| H19/6 ~<br>現在     | NZZ260<br>ZRT260<br>ZRT265           | 4ドア<br>セダン | ドアミラー裏  | 2.5cm ツイーター ※25         |                  |                           |               |               |                     |           |               |           |                      |                                 |      |      |                   |      |       |  |
|                   |                                      |            | フロントドア  | 16cm ※2.25              | ×                | ×                         | ×             | ×             | ×                   | ×         | ×             | ×         | ◎                    | ×                               |      |      |                   |      |       |  |
|                   |                                      |            | バッフル装着時 | KTX-Y171B<br>KTX-Y171HB | ○                | ○                         | ○             | ○             | ○                   | ○         | ○             | ○         | ○                    | ◎                               | ◎    |      |                   |      |       |  |
|                   |                                      |            | リアドア    | 14cm ※2                 | ×                | ×                         | ×             | ×             | ×                   | ×         | ×             | ×         | ◎                    | ×                               |      |      |                   |      |       |  |
|                   |                                      |            | バッフル装着時 | KTX-Y178B               | ○                | ○                         | ○             | ○             | ○                   | ○         | ○             | ○         | ○                    | ◎                               | ◎    |      |                   |      |       |  |
| H13/12 ~<br>H19/6 | AZT240<br>NZZ240<br>ZZT240<br>ZZT245 | 4ドア<br>セダン | フロントドア  | 2.5cm ツイーター ※1          |                  |                           |               |               |                     |           |               |           |                      |                                 |      |      |                   |      |       |  |
|                   |                                      |            | フロントドア  | 16cm ※2                 | ×                | ×                         | ×             | ×             | ×                   | ×         | ×             | ×         | ◎                    | ×                               |      |      |                   |      |       |  |
|                   |                                      |            | バッフル装着時 | KTX-Y171B<br>KTX-Y171HB | ○                | ○                         | ○             | ○             | ○                   | ○         | ○             | ○         | ○                    | ◎                               | ◎    |      |                   |      |       |  |
|                   |                                      |            | リアドア    | 14cm ※2                 | ▲                | ×                         | ×             | ×             | ×                   | ×         | ×             | ▲         | ▲                    | ◎                               | ×    |      |                   |      |       |  |
|                   |                                      |            | バッフル装着時 | KTX-Y172B<br>KTX-Y171HB | ▲                | ▲                         | ▲             | ▲             | ▲                   | ▲         | ▲             | ▲         | ▲                    | ◎                               | ◎    |      |                   |      |       |  |

※ 1：6スピーカー装着車。  
 ※ 2：純正スピーカーの固定はリベット止めです。  
 ※ 11：固定用ネジ穴ピッチが一部合わないためネジ穴加工が必要です。  
 ※ 12：16cmサイズのスピーカー取付け時はバッフルボード内側にバッフルボード付属のスポンジテープを貼ってから取付けます。  
 ※ 13：奥行不足のため取付けできません。  
 ※ 15：取付スペース不足のため取付けできません。  
 ※ 18：製品付属のスペーサーを使用して鉄板部へネジ穴加工で取付けます。  
 ※ 19：製品付属のトヨタ/ニッサン用スペーサーを使用し取付けます。  
 ※ 20：製品付属の樹脂ワッシャーを使用して鉄板部へネジ穴加工で取付けます。  
 ※ 21：鉄板開口部が大きいため取付けできません。  
 ※ 22：鉄板開口部が大きく、また奥行不足のため取付けできません。  
 ※ 25：純正ツイーター装着車は純正ツイーターを外すと車輻側ドアスピーカー配線に信号が流れません。但し、純正ツイーターを使用しない場合には純正ツイーター用配線コネクタ部(4Pカプラー)をバイパスさせる配線加工をすることにより車輻側ドアスピーカー配線に信号が流れます。  
 ※ 27：鉄板開口部が小さいため取付けできません。  
 ※ 28：KTX-Y171Bを使用する場合は、純正のリベット穴が5φのため6φに拡大加工して取付けてください。



車種別取付情報はコチラから♪



表の見方  
製品情報  
トヨタ  
ニッサン  
ホンダ  
マツダ  
ミツビシ  
スバル  
スズキ  
ダイハツ  
輸入車  
製品仕様  
車種別取付例

表の見方

製品情報

トヨタ

ニッサン

ホンダ

マツダ

三菱

スバル

スズキ

ダイハツ

輸入車

製品仕様

車種別取付例

# TOYOTA (トヨタ)

## プログレ

## プログレ

| 年式            | 型式          | タイプ     | 取付位置    | 純正スピーカーサイズ           | 車種専用 Best System | DDLLinear[Super Highシリーズ] |            |            |            | DDLLinear カスタムスピーカー |            |           |                   | グレードアップスピーカー              |      |      |           | Tune Up |       |
|---------------|-------------|---------|---------|----------------------|------------------|---------------------------|------------|------------|------------|---------------------|------------|-----------|-------------------|---------------------------|------|------|-----------|---------|-------|
|               |             |         |         |                      |                  | DLX-Z17PRO DLX-F177       | DLX-F17S   | DLX-F17IS  | DDL-R170S  | DDL-R170C           | DDL-R160S  | DDL-R160C | DLC-109X DLS-108X | STE-Gシリーズ STEシリーズ STLシリーズ |      |      | DDL-R251T |         |       |
|               |             |         |         |                      |                  | 17cm セバレート                | 17cm セバレート | 17cm セバレート | 17cm セバレート | 17cm                | 16cm セバレート | 16cm      | 10cm              | 17cm                      | 16cm | 12cm | 10cm      |         | 2.5cm |
| H10/5 ~ H19/5 | JCG10 JCG11 | 4ドア セダン | フロントドア  | 2.5cm ツィーター ※15      |                  |                           |            |            |            |                     |            |           |                   |                           |      |      |           |         |       |
|               |             |         | フロントドア  | 14cm ※15             |                  |                           |            |            |            |                     |            |           |                   |                           |      |      |           |         |       |
|               |             |         | パッフル装着時 | KTX-Y172B KTX-Y171HB |                  |                           |            |            |            |                     |            |           |                   |                           |      |      |           |         |       |
|               |             |         | リアトレイ   | 6×9inch              |                  |                           |            |            |            |                     |            |           |                   |                           |      |      |           |         |       |

※ 3: 鉄板部へネジ穴加工で取付けます。  
 ※ 9: 奥行不足のため取付けできません。  
 ※ 11: 製品付属のトヨタ/ニッサン用スペーサーを使用し取付けます。  
 ※ 13: 固定用ネジ穴ピッチが一部合わないためネジ穴加工が必要です。  
 ※ 14: 16cmサイズのスピーカー取付け時はパッフルボード内側にパッフルボード付属のスポンジテープを貼ってから取付けます。  
 ※ 15: 純正ツィーター装着車は純正ツィーターを外すと車種側ドアスピーカー配線に信号が流れません。但し、純正ツィーターを使用しない場合には純正ツィーター用配線コネクター部(4Pカプラー)をバイパスさせる配線加工をすることにより車種側ドアスピーカー配線に信号が流れます。

## プロナード

## プロナード

| 年式            | 型式    | タイプ | 取付位置   | 純正スピーカーサイズ       | 車種専用 Best System | DDLLinear[Super Highシリーズ] |            |            |            | DDLLinear カスタムスピーカー |            |           |                   | グレードアップスピーカー              |      |      |           | Tune Up |       |
|---------------|-------|-----|--------|------------------|------------------|---------------------------|------------|------------|------------|---------------------|------------|-----------|-------------------|---------------------------|------|------|-----------|---------|-------|
|               |       |     |        |                  |                  | DLX-Z17PRO DLX-F177       | DLX-F17S   | DLX-F17IS  | DDL-R170S  | DDL-R170C           | DDL-R160S  | DDL-R160C | DLC-109X DLS-108X | STE-Gシリーズ STEシリーズ STLシリーズ |      |      | DDL-R251T |         |       |
|               |       |     |        |                  |                  | 17cm セバレート                | 17cm セバレート | 17cm セバレート | 17cm セバレート | 17cm                | 16cm セバレート | 16cm      | 10cm              | 17cm                      | 16cm | 12cm | 10cm      |         | 2.5cm |
| H12/4 ~ H16/5 | MCX20 | 4ドア | ダッシュ   | 3cm ツィーター        |                  |                           |            |            |            |                     |            |           |                   |                           |      |      |           |         |       |
|               |       |     | フロントドア | 16cm             |                  |                           |            |            |            |                     |            |           |                   |                           |      |      |           |         |       |
|               |       |     | リアドア   | 16cm             |                  |                           |            |            |            |                     |            |           |                   |                           |      |      |           |         |       |
|               |       |     | リアトレイ  | 20cm センターウーファー1ヶ |                  |                           |            |            |            |                     |            |           |                   |                           |      |      |           |         |       |

※ 7: 純正ブラケットへの取付けネジ穴位置が合わないため取付けできません。  
 ※ 9: 製品付属の樹脂ワッシャーを使用し取付けます。

## プロボックス (バン/ワゴン)

## プロボックス (バン/ワゴン)

| 年式         | 型式  | タイプ | 取付位置    | 純正スピーカーサイズ | 車種専用 Best System | DDLLinear[Super Highシリーズ] |            |            |            | DDLLinear カスタムスピーカー |            |           |                   | グレードアップスピーカー              |      |      |           | Tune Up |
|------------|---|-----|---------|------------|------------------|---------------------------|------------|------------|------------|---------------------|------------|-----------|-------------------|---------------------------|------|------|-----------|---------|
|            |   |     |         |            |                  | DLX-Z17PRO DLX-F177       | DLX-F17S   | DLX-F17IS  | DDL-R170S  | DDL-R170C           | DDL-R160S  | DDL-R160C | DLC-109X DLS-108X | STE-Gシリーズ STEシリーズ STLシリーズ |      |      | DDL-R251T |         |
|            |   |     |         |            |                  | 17cm セバレート                | 17cm セバレート | 17cm セバレート | 17cm セバレート | 17cm                | 16cm セバレート | 16cm      | 10cm              | 17cm                      | 16cm | 12cm | 10cm      |         |
| H14/7 ~ 現在 | NCP90V NCP91V NCP95V NCP98G NCP99G NLP91V | ワゴン | ダッシュボード | 10cm ※1    |                  |                           |            |            |            |                     |            |           |                   |                           |      |      |           |         |

※ 1: 1スピーカー車の場合、ダッシュボード助手席側にはスピーカーがありませんが、スピーカー配線は付いています。  
 ※ 2: 製品付属のパッキン(ガスケットリング)を使用せずに取付けます。  
 ※ 5: グリルの取付けができません。

## ベルタ

## ベルタ

| 年式             | 型式                | タイプ | 取付位置    | 純正スピーカーサイズ           | 車種専用 Best System | DDLLinear[Super Highシリーズ] |            |            |            | DDLLinear カスタムスピーカー |            |           |                   | グレードアップスピーカー              |      |      |           | Tune Up |       |
|----------------|-------------------|-----|---------|----------------------|------------------|---------------------------|------------|------------|------------|---------------------|------------|-----------|-------------------|---------------------------|------|------|-----------|---------|-------|
|                |                   |     |         |                      |                  | DLX-Z17PRO DLX-F177       | DLX-F17S   | DLX-F17IS  | DDL-R170S  | DDL-R170C           | DDL-R160S  | DDL-R160C | DLC-109X DLS-108X | STE-Gシリーズ STEシリーズ STLシリーズ |      |      | DDL-R251T |         |       |
|                |                   |     |         |                      |                  | 17cm セバレート                | 17cm セバレート | 17cm セバレート | 17cm セバレート | 17cm                | 16cm セバレート | 16cm      | 10cm              | 17cm                      | 16cm | 12cm | 10cm      |         | 2.5cm |
| H17/11 ~ H24/6 | KSP92 NCP96 SCP92 | 4ドア | フロントドア  | 16cm ※1              |                  |                           |            |            |            |                     |            |           |                   |                           |      |      |           |         |       |
|                |                   |     | パッフル装着時 | KTX-Y175B KTX-Y171HB |                  |                           |            |            |            |                     |            |           |                   |                           |      |      |           |         |       |
|                |                   |     | リアトレイ   | 6×9inch ※2           |                  |                           |            |            |            |                     |            |           |                   |                           |      |      |           |         |       |

※ 1: 純正スピーカーの固定はリベット止めです。  
 ※ 2: 4スピーカー付車。  
 ※ 4: 製品付属のトヨタ/ニッサン用スペーサー、Uクリップを使用して取付けます。  
 ※ 5: 16cmサイズのスピーカー取付け時はパッフルボード内側にパッフルボード付属のスポンジテープを貼ってから取付けます。  
 ※ 6: 鉄板開口部が大きいため取付けできません。

|    |      |      |      |      |      |      |      |      |      |      |      |      |      |      |      |      |      |
|----|------|------|------|------|------|------|------|------|------|------|------|------|------|------|------|------|------|
| 西暦 | 1998 | 1999 | 2000 | 2001 | 2002 | 2003 | 2004 | 2005 | 2006 | 2007 | 2008 | 2009 | 2010 | 2011 | 2012 | 2013 | 2014 |
| 和暦 | H10  | H11  | H12  | H13  | H14  | H15  | H16  | H17  | H18  | H19  | H20  | H21  | H22  | H23  | H24  | H25  | H26  |



表の見方

製品情報

トヨタ

ニッサン

ホンダ

マツダ

三菱

スバル

スズキ

ダイハツ

輸入車

製品仕様

車種別取付例

**TOYOTA (トヨタ)**

マーク X Zio

マーク X Zio

| 年式                | 型式                      | タイプ | 取付位置    | 純正スピーカーサイズ               | 車種専用 Best System | DDLiner[Super Highシリーズ] |                |                |                | DDLiner カスタムスピーカー |                |           |                      | グレードアップスピーカー                    |      |      |           | Tune Up |       |   |
|-------------------|-------------------------|-----|---------|--------------------------|------------------|-------------------------|----------------|----------------|----------------|-------------------|----------------|-----------|----------------------|---------------------------------|------|------|-----------|---------|-------|---|
|                   |                         |     |         |                          |                  | DLX-Z17PRO<br>DLX-F177  | DLX-F17S       | DLX-F171S      | DDL-R170S      | DDL-R170C         | DDL-R160S      | DDL-R160C | DLC-109X<br>DLS-108X | STE-Gシリーズ<br>STEシリーズ<br>STLシリーズ |      |      | DDL-R251T |         |       |   |
|                   |                         |     |         |                          |                  | 17cm<br>セ/バレート          | 17cm<br>セ/バレート | 17cm<br>セ/バレート | 17cm<br>セ/バレート | 17cm              | 16cm<br>セ/バレート | 16cm      | 10cm                 | 17cm                            | 16cm | 12cm | 10cm      |         | 2.5cm |   |
| H19/9 ~<br>H25/11 | ANA10<br>ANA15<br>GGA10 | ワゴン | ダッシュボード | 6.5cm<br>スコーカー<br>※5     | SXS-69S          |                         |                |                |                |                   |                |           |                      |                                 |      |      |           |         |       |   |
|                   |                         |     | フロントドア  | 6×9inch                  |                  | ×                       | ×              | ×              | ×              | ×                 | ×              | ×         | ×                    | ×                               | ×    | ×    | ×         | ×       | ×     |   |
|                   |                         |     | パッフル装着時 | KTX-Y173BS<br>KTX-Y691HB |                  | ◎                       | ◎              | ◎              | ◎              | ◎                 | ◎              | ◎         | ◎                    | ◎                               | ◎    | ◎    | ◎         | ◎       | ◎     | ◎ |
|                   |                         |     | リアドア    | 16cm<br>※1               |                  | ×                       | ×              | ×              | ×              | ×                 | ×              | ×         | ×                    | ×                               | ×    | ◎    | ×         | ◎       | ◎     | ◎ |
|                   |                         |     | パッフル装着時 | KTX-Y175B<br>KTX-Y171HB  |                  | ○                       | ○              | ○              | ○              | ○                 | ○              | ○         | ○                    | ○                               | ○    | ○    | ○         | ○       | ○     | ○ |

※ 1: 純正スピーカーの固定はリベット止めです。  
 ※ 2: 鉄板開口部が大きいので、取付けできません。  
 ※ 3: 16cmサイズのスピーカー取付け時はパッフルボード内側にパッフルボード付属のスポンジテープを貼ってから取付けます。  
 ※ 4: 製品付属のトヨタ/ニッサン用スペーサーとリクリップを使用し取付けます。  
 ※ 5: 純正ダッシュボードスピーカー(スコーカー)装着車は純正スコーカーを外すと車輻側ドアスピーカー配線に信号が流れません。但し、純正スコーカーを使用しない場合には純正スコーカー用配線コネクタ部(4Pカプラー)をバイパスさせる配線加工をすることにより車輻側ドアスピーカー配線に信号が流れます。

マーク II

マーク II

| 年式                 | 型式  | タイプ               | 取付位置    | 純正スピーカーサイズ                 | 車種専用 Best System | DDLiner[Super Highシリーズ] |                |                |                | DDLiner カスタムスピーカー |                |           |                      | グレードアップスピーカー                    |      |      |           | Tune Up |       |
|--------------------|---|-------------------|---------|----------------------------|------------------|-------------------------|----------------|----------------|----------------|-------------------|----------------|-----------|----------------------|---------------------------------|------|------|-----------|---------|-------|
|                    |   |                   |         |                            |                  | DLX-Z17PRO<br>DLX-F177  | DLX-F17S       | DLX-F171S      | DDL-R170S      | DDL-R170C         | DDL-R160S      | DDL-R160C | DLC-109X<br>DLS-108X | STE-Gシリーズ<br>STEシリーズ<br>STLシリーズ |      |      | DDL-R251T |         |       |
|                    |   |                   |         |                            |                  | 17cm<br>セ/バレート          | 17cm<br>セ/バレート | 17cm<br>セ/バレート | 17cm<br>セ/バレート | 17cm              | 16cm<br>セ/バレート | 16cm      | 10cm                 | 17cm                            | 16cm | 12cm | 10cm      |         | 2.5cm |
| H12/10 ~<br>H16/11 | GX110<br>GX115<br>JZX110<br>JZX115                    | 4ドア               | ドアミラー   | 2.5cm<br>ツイーター             |                  |                         |                |                |                |                   |                |           |                      |                                 |      |      |           |         |       |
|                    |   |                   | フロントドア  | 14cm<br>※1                 | ×                | ×                       | ×              | ×              | ×              | ×                 | ×              | ×         | ◎                    | ×                               | ◎    | ◎    | ◎         | ◎       |       |
|                    |   |                   | パッフル装着時 | KTX-Y171B<br>KTX-Y171HB    | ○                | ○                       | ○              | ○              | ○              | ○                 | ○              | ○         | ○                    | ○                               | ○    | ○    | ○         | ○       | ○     |
|                    |   |                   | リアトレイ   | 6×9inch                    |                  |                         |                |                |                |                   |                |           |                      |                                 |      |      |           |         |       |
| H8/9 ~<br>H12/10   | GX100<br>GX105<br>JZX100<br>JZX101<br>JZX105<br>LX100 | 4ドア<br>ハード<br>トップ | フロントドア  | 2.5cm<br>ツイーター<br>※10      |                  |                         |                |                |                |                   |                |           |                      |                                 |      |      |           |         |       |
|                    |   |                   | フロントドア  | 16cm                       | ×                | ×                       | ×              | ×              | ×              | ×                 | ×              | ×         | ◎                    | ×                               | ◎    | ◎    | ◎         | ◎       |       |
|                    |   |                   | パッフル装着時 | KTX-Y171B<br>KTX-Y171HB    | ◎                | ◎                       | ◎              | ◎              | ◎              | ◎                 | ◎              | ◎         | ◎                    | ◎                               | ◎    | ◎    | ◎         | ◎       | ◎     |
|                    |   |                   | リアドア    | 14cm<br>※15                | ×                | ×                       | ×              | ×              | ×              | ×                 | ×              | ×         | ×                    | ×                               | ×    | ×    | ×         | ×       | ×     |
|                    |   |                   | リアトレイ   | 20cmセンター<br>ウーファー1ヶ<br>※17 |                  |                         |                |                |                |                   |                |           |                      |                                 |      |      |           |         |       |

※ 1: 純正スピーカーの固定はリベット止めです。  
 ※ 3: 鉄板開口部が大きいので取付けできません。  
 ※ 10: ライブ(6スピーカー)/スーパーサウンドシステム(7スピーカー)装着車に限る。  
 ※ 14: 奥行不足のため取付けできません。  
 ※ 15: 2スピーカー付車を除く。  
 ※ 16: ドアを閉じる時、ドアチェックがスピーカー取付開口部にかかるため取付けできません。  
 ※ 17: スーパーライブサウンドシステム(7スピーカー)装着車。  
 ※ 31: 製品付属のトヨタ/ニッサン用スペーサーを使用し取付けます。  
 ※ 33: 鉄板開口部が大きく、また奥行不足のため取付けできません。  
 ※ 34: KTX-Y171Bを使用する場合は、純正のリベット穴が5Φのため6Φに拡大加工して取付けてください。  
 ※ 35: 16cmサイズのスピーカー取付け時はパッフルボード内側にパッフルボード付属のスポンジテープを貼ってから取付けます。

|    |      |      |      |      |      |      |      |      |      |      |      |      |      |      |      |      |      |
|----|------|------|------|------|------|------|------|------|------|------|------|------|------|------|------|------|------|
| 西暦 | 1998 | 1999 | 2000 | 2001 | 2002 | 2003 | 2004 | 2005 | 2006 | 2007 | 2008 | 2009 | 2010 | 2011 | 2012 | 2013 | 2014 |
| 和暦 | H10  | H11  | H12  | H13  | H14  | H15  | H16  | H17  | H18  | H19  | H20  | H21  | H22  | H23  | H24  | H25  | H26  |





TOYOTA (トヨタ)

マークIIワゴン クオリス

マークIIワゴン クオリス

| 年式           | 型式   | タイプ | 取付位置   | 純正スピーカーサイズ              | 車種専用 Best System | DDLLinear(Super Highシリーズ) |            |            | DDLLinear カスタムスピーカー |           |            |           | グレードアップスピーカー      |                           |      |      | Tune Up |      |       |
|--------------|--|-----|--------|-------------------------|------------------|---------------------------|------------|------------|---------------------|-----------|------------|-----------|-------------------|---------------------------|------|------|---------|------|-------|
|              |  |     |        |                         |                  | DLX-Z17PRO DLX-F177       | DLX-F17S   | DLX-F171S  | DDL-R170S           | DDL-R170C | DDL-R160S  | DDL-R160C | DLC-109X DLC-108X | STE-Gシリーズ STEシリーズ STLシリーズ |      |      |         |      |       |
|              |  |     |        |                         |                  | 17cm セバレート                | 17cm セバレート | 17cm セバレート | 17cm セバレート          | 17cm      | 16cm セバレート | 16cm      | 10cm              | 17cm                      | 16cm | 12cm |         | 10cm | 2.5cm |
| H9/4 ~ H14/1 | MCV20W<br>MCV21W<br>MCV25W<br>SXV20W<br>SXV25W | ワゴン | ドアミラー  | 2.5cm                   |                  |                           |            |            |                     |           |            |           |                   |                           |      |      |         |      |       |
|              |  |     | フロントドア | 16cm                    |                  | ▲                         | ▲          | ▲          | ▲                   | ▲         | ▲          | ▲         | ▲                 | ▲                         | ▲    | ▲    | ▲       | ▲    |       |
|              |  |     | リアドア   | 14cm                    |                  | ×                         | ×          | ×          | ×                   | ×         | ×          | ▲         | ▲                 | ×                         | ▲    | ×    | ▲       | ×    |       |
|              |  |     | リアサイド  | 20cm<br>右サイド<br>ウーファー1ヶ |                  |                           |            |            |                     |           |            |           |                   |                           |      |      |         |      |       |

※ 4：鉄板部へネジ穴加工で取付けます。  
 ※ 6：鉄板開口部が小さいため取付けできません。  
 ※ 9：製品付属のスペーサーを使用して鉄板部へネジ穴加工で取付けます。

マークII ブリット

マークII ブリット

| 年式            | 型式                                     | タイプ | 取付位置         | 純正スピーカーサイズ           | 車種専用 Best System | DDLLinear(Super Highシリーズ) |            |            | DDLLinear カスタムスピーカー |           |            |           | グレードアップスピーカー      |                           |      |      | Tune Up |      |       |
|---------------|--|-----|--------------|----------------------|------------------|---------------------------|------------|------------|---------------------|-----------|------------|-----------|-------------------|---------------------------|------|------|---------|------|-------|
|               |  |     |              |                      |                  | DLX-Z17PRO DLX-F177       | DLX-F17S   | DLX-F171S  | DDL-R170S           | DDL-R170C | DDL-R160S  | DDL-R160C | DLC-109X DLC-108X | STE-Gシリーズ STEシリーズ STLシリーズ |      |      |         |      |       |
|               |  |     |              |                      |                  | 17cm セバレート                | 17cm セバレート | 17cm セバレート | 17cm セバレート          | 17cm      | 16cm セバレート | 16cm      | 10cm              | 17cm                      | 16cm | 12cm |         | 10cm | 2.5cm |
| H14/1 ~ H19/5 | GX110W<br>GX115W<br>JZX110W<br>JZX115W | ワゴン | ドアミラー        | 2.5cm<br>ツイーター<br>※1 |                  |                           |            |            |                     |           |            |           |                   |                           |      |      |         |      |       |
|               |  |     | フロントドア       | 16cm                 |                  | ×                         | ×          | ×          | ×                   | ×         | ×          | ×         | ×                 | ×                         | ◎    | ×    |         |      |       |
|               |  |     | リアサイド<br>ピラー | 10cm                 |                  |                           |            |            |                     |           |            |           |                   | ×                         | ◎    |      |         | ×    | ◎     |

※ 1：純正ツイーター装着車は純正ツイーターを外すと車輻側ドアスピーカー配線に信号が流れません。但し、純正ツイーターを使用しない場合には純正ツイーター用配線コネクタ部(4Pカプラー)をバイパスさせる配線加工をすることにより車輻側ドアスピーカー配線に信号が流れます。  
 ※ 2：純正スピーカーの固定はリベット止めです。  
 ※ 5：製品付属のトヨタ/ニッサン用スペーサー、Uクリップを使用し取付けます。  
 ※ 6：鉄板開口部が大きいので取付けできません。  
 ※ 7：鉄板開口部が小さいため取付けできません。

マリノ

マリノ


| 年式           | 型式             | タイプ               | 取付位置   | 純正スピーカーサイズ           | 車種専用 Best System | DDLLinear(Super Highシリーズ) |            |            | DDLLinear カスタムスピーカー |           |            |           | グレードアップスピーカー      |                           |      |      | Tune Up |      |       |
|--------------|----------------|-------------------|--------|----------------------|------------------|---------------------------|------------|------------|---------------------|-----------|------------|-----------|-------------------|---------------------------|------|------|---------|------|-------|
|              |                |                   |        |                      |                  | DLX-Z17PRO DLX-F177       | DLX-F17S   | DLX-F171S  | DDL-R170S           | DDL-R170C | DDL-R160S  | DDL-R160C | DLC-109X DLC-108X | STE-Gシリーズ STEシリーズ STLシリーズ |      |      |         |      |       |
|              |                |                   |        |                      |                  | 17cm セバレート                | 17cm セバレート | 17cm セバレート | 17cm セバレート          | 17cm      | 16cm セバレート | 16cm      | 10cm              | 17cm                      | 16cm | 12cm |         | 10cm | 2.5cm |
| H4/5 ~ H11/7 | AE100<br>AE101 | 4ドア<br>ハード<br>トップ | ドアミラー  | 1.5cm<br>ツイーター<br>※1 |                  |                           |            |            |                     |           |            |           |                   |                           |      |      |         |      |       |
|              |                |                   | フロントドア | 16cm                 |                  | ×                         | ◎          | ◎          | ◎                   | ◎         | ◎          | ◎         | ◎                 | ◎                         | ◎    | ◎    | ◎       | ◎    |       |
|              |                |                   | リアトレイ  | 12cm or 16cm<br>※3   |                  | ◎                         | ◎          | ◎          | ◎                   | ◎         | ◎          | ◎         | ◎                 | ◎                         | ◎    | ◎    | ◎       | ◎    | ◎     |

※ 1：ライブ(6スピーカー)/スーパーライブサウンドシステム(8スピーカー)装着車に限る。  
 ※ 3：スーパーライブサウンドシステムは12cm、ライブサウンド及び4スピーカー付車は16cmです。但し、4スピーカー付車はH9年4月~H11年7月車に限ります。  
 ※ 6：奥行不足のため取付けできません。  
 ※ 7：純正16cmスピーカー付車に限る。

本ページ掲載車種の取付キットはコチラ♪

車種別取付情報はコチラから♪

|  |   |   |  |  |
|--|---|---|--|--|
| <p><b>KTX-Y171B</b><br/>トヨタ専用<br/>標準小売価格 ¥3,500 (税別)</p> | <p><b>KTX-Y171HB</b><br/>トヨタ/ニッサン/マツダ/他 車種<br/>標準小売価格 ¥6,500 (税別)</p> | <p><b>KTX-Y173BS</b><br/>トヨタ専用<br/>標準小売価格 ¥4,500 (税別)</p> | <p><b>KTX-Y175B</b><br/>トヨタ専用<br/>標準小売価格 ¥4,000 (税別)</p> | <p><b>KTX-Y691HB</b><br/>トヨタ/ニッサン車種<br/>標準小売価格 ¥8,000 (税別)</p> |
|--|---|---|--|--|



表の見方

製品情報

トヨタ

ニッサン

ホンダ

マツダ

ミツビシ

スバル

スズキ

ダイハツ

輸入車

製品仕様

車種別取付例

表の見方

製品情報

トヨタ

ニッサン

ホンダ

マツダ

ミツビシ

スバル

スズキ

ダイハツ

輸入車

製品仕様

車種別取付例

# TOYOTA (トヨタ)

## ライトエース ノア

## ライトエース ノア

| 年式              | 型式                               | タイプ | 取付位置              | 純正スピーカーサイズ     | 車種専用 Best System | DDLLinear[Super Highシリーズ] |               |               |               | DDLLinear カスタムスピーカー |               |           |                      | グレードアップスピーカー                    |      |      |      | Tune Up<br>DDL-R251T |       |
|-----------------|----------------------------------|-----|-------------------|----------------|------------------|---------------------------|---------------|---------------|---------------|---------------------|---------------|-----------|----------------------|---------------------------------|------|------|------|----------------------|-------|
|                 |                                  |     |                   |                |                  | DLX-Z17PRO<br>DLX-F177    | DLX-F17S      | DLX-F17IS     | DDL-R170S     | DDL-R170C           | DDL-R160S     | DDL-R160C | DLC-109X<br>DLS-108X | STE-Gシリーズ<br>STEシリーズ<br>STLシリーズ |      |      |      |                      |       |
|                 |                                  |     |                   |                |                  | 17cm<br>セパレート             | 17cm<br>セパレート | 17cm<br>セパレート | 17cm<br>セパレート | 17cm                | 16cm<br>セパレート | 16cm      | 10cm                 | 17cm                            | 16cm | 12cm | 10cm |                      | 2.5cm |
| H10/12 ~ H13/11 | CR40G<br>CR50G<br>SR40G<br>SR50G | ワゴン | フロントピラー           | 2.5cm ツイーター ※1 |                  |                           |               |               |               |                     |               |           |                      |                                 |      |      |      |                      |       |
|                 |                                  |     | インダッシュ (ステアリング下部) | 10cm(1ヶ) ※2    |                  |                           |               |               |               |                     |               |           |                      |                                 |      |      |      |                      |       |
|                 |                                  |     | フロントドア            | 16cm           | ×                | ×                         | ×             | ×             | ×             | ×                   | ×             | ▲         | ▲                    |                                 | ◎    | ▲    |      |                      |       |
|                 |                                  |     | リアサイド             | 16cm ※3        | ×                | ×                         | ×             | ×             | ×             | ×                   | ×             | ×         | ×                    | ×                               | ◎    | ▲    | ×    |                      |       |
| H8/10 ~ H10/12  | CR40G<br>CR50G<br>SR40G<br>SR50G | ワゴン | フロントピラー           | 2.5cm ツイーター ※1 |                  |                           |               |               |               |                     |               |           |                      |                                 |      |      |      |                      |       |
|                 |                                  |     | インダッシュ (ステアリング下部) | 10cm(1ヶ) ※2    |                  |                           |               |               |               |                     |               |           |                      |                                 |      |      |      |                      |       |
|                 |                                  |     | フロントドア            | 16cm           | ×                | ×                         | ×             | ×             | ×             | ×                   | ×             | ▲         | ▲                    |                                 | ◎    | ▲    |      |                      |       |
|                 |                                  |     | リアサイド             | 16cm ※3        | ×                | ×                         | ×             | ×             | ×             | ×                   | ×             | ×         | ×                    | ×                               | ◎    | ▲    | ×    |                      |       |

※ 1: ライブサウンドシステム(6スピーカー)装着車に限る。  
 ※ 2: 1スピーカー付車に限る。  
 ※ 3: 4スピーカーまたは6スピーカー付車に限る。  
 ※ 8: 奥行不足のため取付けできません。  
 ※ 14: 製品付属のトヨタ/ニッサン用スペーサーを使用し取付けます。  
 ※ 15: 鉄板部へネジ穴加工で取付けます。

## ラウム

## ラウム

| 年式             | 型式             | タイプ | 取付位置    | 純正スピーカーサイズ              | 車種専用 Best System | DDLLinear[Super Highシリーズ] |               |               |               | DDLLinear カスタムスピーカー |               |           |                      | グレードアップスピーカー                    |      |      |      | Tune Up<br>DDL-R251T |       |
|----------------|----------------|-----|---------|-------------------------|------------------|---------------------------|---------------|---------------|---------------|---------------------|---------------|-----------|----------------------|---------------------------------|------|------|------|----------------------|-------|
|                |                |     |         |                         |                  | DLX-Z17PRO<br>DLX-F177    | DLX-F17S      | DLX-F17IS     | DDL-R170S     | DDL-R170C           | DDL-R160S     | DDL-R160C | DLC-109X<br>DLS-108X | STE-Gシリーズ<br>STEシリーズ<br>STLシリーズ |      |      |      |                      |       |
|                |                |     |         |                         |                  | 17cm<br>セパレート             | 17cm<br>セパレート | 17cm<br>セパレート | 17cm<br>セパレート | 17cm                | 16cm<br>セパレート | 16cm      | 10cm                 | 17cm                            | 16cm | 12cm | 10cm |                      | 2.5cm |
| H15/5 ~ H23/10 | NCZ20<br>NCZ25 | 5ドア | フロントピラー | 3cm ツイーター ※7            |                  |                           |               |               |               |                     |               |           |                      |                                 |      |      |      |                      |       |
|                |                |     | フロントドア  | 16cm ※1                 | ×                | ×                         | ×             | ×             | ×             | ×                   | ×             | ×         | ×                    | ◎                               | ×    |      |      |                      |       |
|                |                |     | パッフル装着時 | KTX-Y171B<br>KTX-Y171HB | ○                | ○                         | ○             | ○             | ○             | ○                   | ○             | ○         | ○                    | ○                               | ◎    | ○    | ○    |                      |       |
|                |                |     | リアサイド   | 14cm ※1                 | ×                | ×                         | ×             | ×             | ×             | ×                   | ×             | ×         | ×                    | ×                               | ◎    | ×    |      |                      |       |
|                |                |     | パッフル装着時 | KTX-Y172B<br>KTX-Y171HB | ×                | ▲                         | ▲             | ▲             | ▲             | ▲                   | ▲             | ▲         | ▲                    | ▲                               | ◎    | ▲    | ▲    |                      |       |
| H9/5 ~ H15/5   | EXZ10          | 5ドア | フロントドア  | 14cm ※1                 | ×                | ×                         | ×             | ×             | ×             | ×                   | ×             | ×         | ×                    | ×                               | ×    |      |      |                      |       |
|                |                |     | リアサイド   | 14cm                    | ×                | ×                         | ×             | ×             | ×             | ×                   | ×             | ×         | ×                    | ×                               | ×    | ×    |      |                      |       |

※ 1: 純正スピーカーの固定はリベット止めです。  
 ※ 4: 奥行不足のため取付けできません。  
 ※ 5: 純正ブラケット(鉄板)の段差に乗り上げるため取付けできません。  
 ※ 7: 6スピーカー装着車。  
 ※ 22: 製品付属のトヨタ/ニッサン用スペーサーを使用し取付けます。  
 ※ 23: 鉄板開口部が大きいため取付けできません。  
 ※ 24: 鉄板開口部が大きく、また奥行不足のため取付けできません。  
 ※ 26: 固定用ネジ穴ピッチが一部合わないためネジ穴加工が必要です。  
 ※ 27: KTX-Y171Bを使用する場合は、純正のリベット穴が5φのため6φに拡大加工して取付けてください。  
 ※ 28: 16cmサイズのスピーカー取付け時はパッフルボード内側にパッフルボード付属のスポンジテープを貼ってから取付けます。



TOYOTA (トヨタ)

ラクティス

ラクティス

| 年式            | 型式   | タイプ    | 取付位置      | 純正スピーカーサイズ              | 車種専用 Best System | DDLLinear[Super Highシリーズ] |            |            |            | DDLLinear カスタムスピーカー |            |           |                   | グレードアップスピーカー              |      |      |      | Tune Up DDL-R251T |       |  |  |
|---------------|--|--------|-----------|-------------------------|------------------|---------------------------|------------|------------|------------|---------------------|------------|-----------|-------------------|---------------------------|------|------|------|-------------------|-------|--|--|
|               |  |        |           |                         |                  | DLX-Z17PRO DLX-F177       | DLX-F17S   | DLX-F17IS  | DDL-R170S  | DDL-R170C           | DDL-R160S  | DDL-R160C | DLC-109X DLS-108X | STE-Gシリーズ STEシリーズ STLシリーズ |      |      |      |                   |       |  |  |
|               |  |        |           |                         |                  | 17cm セパレート                | 17cm セパレート | 17cm セパレート | 17cm セパレート | 17cm                | 16cm セパレート | 16cm      | 10cm              | 17cm                      | 16cm | 12cm | 10cm |                   | 2.5cm |  |  |
| H22/11～現在     | NCP120<br>NSP120<br>NCP122<br>NSP122<br>NCP125 | 5ドア    | フロントドア 上部 | 2.5cm ※1                |                  |                           |            |            |            |                     |            |           |                   |                           |      |      |      |                   |       |  |  |
|               |  |        | フロントドア    | 16cm ※3,11              |                  | ×                         | ×          | ×          | ×          | ×                   | ×          | ×         | ×                 | ×                         | ○    | ×    |      |                   |       |  |  |
|               |  |        | バッフル装着時   | KTX-Y175B<br>KTX-Y171HB |                  | ○                         | ○          | ○          | ○          | ○                   | ○          | ○         | ○                 | ○                         | ○    | ○    | ○    | ○                 | ○     |  |  |
|               |  |        | リアドア      | 16cm ※3                 |                  | ×                         | ×          | ×          | ×          | ×                   | ×          | ×         | ×                 | ×                         | ○    | ×    |      |                   |       |  |  |
|               |  |        | バッフル装着時   | KTX-Y175B<br>KTX-Y171HB |                  | ○                         | ○          | ○          | ○          | ○                   | ○          | ○         | ○                 | ○                         | ○    | ○    | ○    | ○                 | ○     |  |  |
| H17/10～H22/11 | NCP100<br>NCP105<br>SCP100                     | 5ドアワゴン | フロントドア    | 3cm ツィーター ※1,11         |                  |                           |            |            |            |                     |            |           |                   |                           |      |      |      |                   |       |  |  |
|               |  |        | フロントドア    | 16cm ※3,11              |                  | ×                         | ×          | ×          | ×          | ×                   | ×          | ×         | ×                 | ×                         | ◎    | ×    |      |                   |       |  |  |
|               |  |        | バッフル装着時   | KTX-Y171B<br>KTX-Y171HB |                  | ○                         | ○          | ○          | ○          | ○                   | ○          | ○         | ○                 | ○                         | ○    | ○    | ○    | ○                 |       |  |  |
|               |  |        | リアドア      | 14cm ※3                 |                  | ▲                         | ▲          | ▲          | ▲          | ▲                   | ▲          | ▲         | ▲                 | ▲                         | ◎    | ▲    |      |                   |       |  |  |
|               |  |        | バッフル装着時   | KTX-Y172B<br>KTX-Y171HB |                  | ▲                         | ▲          | ▲          | ▲          | ▲                   | ▲          | ▲         | ▲                 | ▲                         | ▲    | ▲    | ▲    | ▲                 |       |  |  |

※ 1: 6スピーカー付車に限る。  
 ※ 2: 鉄板開口部が大きいため取付けできません。  
 ※ 3: 純正スピーカーの固定はリベット止めです。  
 ※ 4: 製品付属のトヨタ/ニッサン用スペーサーを使用し取付けます。  
 ※ 5: 製品付属のトヨタ/ニッサン用スペーサー、リクリップを使用して取付けます。  
 ※ 6: KTX-Y171Bを使用する場合は、純正のリベット穴が5φのため6φに拡大加工して取付けてください。  
 ※ 7: 鉄板部へネジ加工で取付けます。  
 ※ 8: 固定用ネジ穴ピッチが一部合わないためネジ穴加工が必要です。  
 ※ 9: 奥行き不足のため取付けできません。  
 ※ 10: 16cmサイズのスピーカー取付け時はバッフルボード内側にバッフルボード付属のスポンジテープを貼ってから取付けます。  
 ※ 11: 純正ツィーター装着車は純正ツィーターを外すと車輻側ドアスピーカー配線に信号が流れません。但し、純正ツィーターを使用しない場合には純正ツィーター用配線コネクタ部(4Pカブラー)をバイパスさせる配線加工をすることにより車輻側ドアスピーカー配線に信号が流れます。  
 ※ 12: 純正スピーカーグリル裏側の円筒リブを切除してください。

ラッシュ

ラッシュ

| 年式       | 型式             | タイプ | 取付位置    | 純正スピーカーサイズ | 車種専用 Best System | DDLLinear[Super Highシリーズ] |            |            |            | DDLLinear カスタムスピーカー |            |           |                   | グレードアップスピーカー              |      |      |      | Tune Up DDL-R251T |       |
|----------|----------------|-----|---------|------------|------------------|---------------------------|------------|------------|------------|---------------------|------------|-----------|-------------------|---------------------------|------|------|------|-------------------|-------|
|          |                |     |         |            |                  | DLX-Z17PRO DLX-F177       | DLX-F17S   | DLX-F17IS  | DDL-R170S  | DDL-R170C           | DDL-R160S  | DDL-R160C | DLC-109X DLS-108X | STE-Gシリーズ STEシリーズ STLシリーズ |      |      |      |                   |       |
|          |                |     |         |            |                  | 17cm セパレート                | 17cm セパレート | 17cm セパレート | 17cm セパレート | 17cm                | 16cm セパレート | 16cm      | 10cm              | 17cm                      | 16cm | 12cm | 10cm |                   | 2.5cm |
| H18/1～現在 | J200E<br>J210E | 5ドア | フロントドア  | 16cm       |                  | ×                         | ×          | ×          | ×          | ×                   | ◎          | ◎         |                   | ×                         | ◎    |      |      |                   |       |
|          |                |     | バッフル装着時 | KTX-Y161B  |                  |                           |            |            |            |                     |            | ○         | ○                 |                           |      | ○    |      |                   |       |
|          |                |     | リアドア    | 16cm       |                  |                           | ×          | ×          | ×          | ×                   | ×          | ◎         | ◎                 |                           | ×    | ◎    |      |                   |       |
|          |                |     | バッフル装着時 | KTX-Y161B  |                  |                           |            |            |            |                     |            | ○         | ○                 |                           |      | ○    |      |                   |       |

※ 1: 取付ネジ位置が製品フレームの端側となるため、付属の平ワッシャーを使用して取付けます。  
 ※ 2: 製品付属の樹脂ワッシャーを使用して取付けます。  
 ※ 3: 純正スピーカーグリル裏側の円筒リブの切除が必要です。  
 ※ 5: 鉄板開口部が小さいため取付けできません。

本ページ掲載車種の取付キットはコチラ♪

車種別取付情報はコチラから♪



【記号説明】 ◎: トレードイン ○: 取付け可 ●: 鉄板開口部拡大加工 ▲: 鉄板部ネジ穴加工 S: 別売スペーサー使用 ×: 取付け不可 -: 対象外 空欄: 未調査

表の見方  
製品情報  
トヨタ  
ニッサン  
ホンダ  
マツダ  
ミツビシ  
スバル  
スズキ  
ダイハツ  
輸入車  
製品仕様  
車種別取付例

表の見方

製品情報

トヨタ

ニッサン

ホンダ

マツダ

ミツビシ

スバル

スズキ

ダイハツ

輸入車

製品仕様

車種別取付例

# TOYOTA (トヨタ)

## ランドクルーザー 100 (バン/ワゴン)

## ランドクルーザー 100 (バン/ワゴン)

| 年式            | 型式                 | タイプ | 取付位置    | 純正スピーカーサイズ              | 車種専用 Best System | DDLiner[Super Highシリーズ] |               |               |               | DDLiner カスタムスピーカー |               |           |                      | グレードアップスピーカー                    |      |      |           | Tune Up |       |  |
|---------------|--------------------|-----|---------|-------------------------|------------------|-------------------------|---------------|---------------|---------------|-------------------|---------------|-----------|----------------------|---------------------------------|------|------|-----------|---------|-------|--|
|               |                    |     |         |                         |                  | DLX-Z17PRO<br>DLX-F177  | DLX-F17S      | DLX-F171S     | DDL-R170S     | DDL-R170C         | DDL-R160S     | DDL-R160C | DLC-109X<br>DLS-108X | STE-Gシリーズ<br>STEシリーズ<br>STLシリーズ |      |      | DDL-R251T |         |       |  |
|               |                    |     |         |                         |                  | 17cm<br>セパレート           | 17cm<br>セパレート | 17cm<br>セパレート | 17cm<br>セパレート | 17cm              | 16cm<br>セパレート | 16cm      | 10cm                 | 17cm                            | 16cm | 12cm | 10cm      |         | 2.5cm |  |
| H10/1 ~ H14/8 | HDJ101K<br>UZJ100W | ワゴン | ドアミラー   | 2.5cm ツィーター ※1          |                  |                         |               |               |               |                   |               |           |                      |                                 |      |      |           |         |       |  |
|               |                    |     | フロントドア  | 16cm                    |                  | ×                       | ×             | ×             | ×             | ×                 | ×             | ×         | ×                    | ×                               | ◎    | ×    |           |         |       |  |
|               |                    |     | パッフル装着時 | KTX-Y171B<br>KTX-Y171HB |                  | ×                       | ◎             | ◎             | ◎             | ◎                 | ◎             | ◎         | ◎                    | ◎                               | ◎    | ◎    | ◎         |         |       |  |
|               |                    |     | リアドア    | 16cm                    |                  | ×                       | ×             | ×             | ×             | ×                 | ×             | ×         | ×                    | ×                               | ◎    | ×    |           |         |       |  |
|               |                    |     | パッフル装着時 | KTX-Y171B<br>KTX-Y171HB |                  | ×                       | ◎             | ◎             | ◎             | ◎                 | ◎             | ◎         | ◎                    | ◎                               | ◎    | ◎    | ◎         |         |       |  |
|               |                    |     | リアサイド   | 20cm<br>左サイド<br>ウーファー   |                  |                         |               |               |               |                   |               |           |                      |                                 |      |      |           |         |       |  |

※ 1: ライブ(6スピーカー)/スーパーライブサウンドシステム(7スピーカー)及びオーディオレス(6スピーカー)装着車に限る。  
 ※ 8: 奥行不足のため取付けできません。  
 ※ 12: 製品付属のトヨタ/ニッサン用スペーサーを使用し取付けます。  
 ※ 13: 鉄板開口部が大きいため取付けできません。  
 ※ 14: 16cmサイズのスピーカー取付け時はパッフルボード内側にパッフルボード付属のスポンジテープを貼ってから取付けます。

## ランドクルーザー 80

## ランドクルーザー 80

| 年式           | 型式                         | タイプ | 取付位置    | 純正スピーカーサイズ           | 車種専用 Best System | DDLiner[Super Highシリーズ] |               |               |               | DDLiner カスタムスピーカー |               |           |                      | グレードアップスピーカー                    |      |      |           | Tune Up |       |  |
|--------------|----------------------------|-----|---------|----------------------|------------------|-------------------------|---------------|---------------|---------------|-------------------|---------------|-----------|----------------------|---------------------------------|------|------|-----------|---------|-------|--|
|              |                            |     |         |                      |                  | DLX-Z17PRO<br>DLX-F177  | DLX-F17S      | DLX-F171S     | DDL-R170S     | DDL-R170C         | DDL-R160S     | DDL-R160C | DLC-109X<br>DLS-108X | STE-Gシリーズ<br>STEシリーズ<br>STLシリーズ |      |      | DDL-R251T |         |       |  |
|              |                            |     |         |                      |                  | 17cm<br>セパレート           | 17cm<br>セパレート | 17cm<br>セパレート | 17cm<br>セパレート | 17cm              | 16cm<br>セパレート | 16cm      | 10cm                 | 17cm                            | 16cm | 12cm | 10cm      |         | 2.5cm |  |
| H7/1 ~ H10/1 | FZJ80G<br>HDJ81V<br>HZJ81V | ワゴン | ダッシュボード | 6.5cm ツィーター ※4       |                  |                         |               |               |               |                   |               |           |                      |                                 |      |      |           |         |       |  |
|              |                            |     | ダッシュボード | 10cm ※3,5            |                  |                         |               |               |               |                   |               |           | ◎                    |                                 |      |      |           | ◎       |       |  |
|              |                            |     | フロントドア  | 14cm ※4              |                  |                         |               |               |               |                   |               |           |                      |                                 |      |      |           |         |       |  |
|              |                            |     | リアルーフ   | 6.5cm ツィーター ※4       |                  |                         |               |               |               |                   |               |           |                      |                                 |      |      |           |         |       |  |
|              |                            |     | リアドア    | 10cm ※3,4            |                  |                         |               |               |               |                   |               |           |                      |                                 |      |      |           |         |       |  |
|              |                            |     | リア右サイド  | 16cm<br>ウーファー1ヶ ※3,4 |                  |                         |               |               |               |                   |               |           |                      |                                 |      |      |           |         |       |  |

※ 3: 5スピーカー付車に限る。  
 ※ 4: 9スピーカー付車に限る。  
 ※ 5: 2スピーカー付車に限る。  
 ※ 12: 純正グリルへ取付けます。

|    |      |      |      |      |      |      |      |      |      |      |      |      |      |      |      |      |      |
|----|------|------|------|------|------|------|------|------|------|------|------|------|------|------|------|------|------|
| 西暦 | 1998 | 1999 | 2000 | 2001 | 2002 | 2003 | 2004 | 2005 | 2006 | 2007 | 2008 | 2009 | 2010 | 2011 | 2012 | 2013 | 2014 |
| 和暦 | H10  | H11  | H12  | H13  | H14  | H15  | H16  | H17  | H18  | H19  | H20  | H21  | H22  | H23  | H24  | H25  | H26  |

ランドクルーザー プラド

ランドクルーザー プラド

| 年式                | 型式   | タイプ        | 取付位置       | 純正<br>スピーカー<br>サイズ            | 車種専用<br>Best<br>System | DDLinear[Super Highシリーズ] |               |               |               | DDLinear カスタムスピーカー |               |               |                      | グレードアップスピーカー                    |      |      |      | Tune Up<br>DDL-<br>R251T |       |
|-------------------|--|------------|------------|-------------------------------|------------------------|--------------------------|---------------|---------------|---------------|--------------------|---------------|---------------|----------------------|---------------------------------|------|------|------|--------------------------|-------|
|                   |  |            |            |                               |                        | DLX-Z17PRO<br>DLX-F177   | DLX-<br>F17S  | DLX-<br>F171S | DDL-<br>R170S | DDL-<br>R170C      | DDL-<br>R160S | DDL-<br>R160C | DLC-109X<br>DLS-108X | STE-Gシリーズ<br>STEシリーズ<br>STLシリーズ |      |      |      |                          |       |
|                   |  |            |            |                               |                        | 17cm<br>セバレート            | 17cm<br>セバレート | 17cm<br>セバレート | 17cm<br>セバレート | 17cm               | 16cm<br>セバレート | 16cm          | 10cm                 | 17cm                            | 16cm | 12cm | 10cm |                          | 2.5cm |
| H21/9 ~<br>現在     | GRJ151W<br>GRJ150W<br>TRJ150W                            | 5ドア        | Aピラー※2     | 2.5cm<br>※2                   |                        |                          |               |               |               |                    |               |               |                      |                                 |      |      |      |                          |       |
|                   |  |            | ダッシュ両サイド※7 | 9/2.5cm<br>※3.7               |                        |                          |               |               |               |                    |               |               |                      |                                 |      |      |      |                          |       |
|                   |  |            | ダッシュ中央※2   | 9cm<br>※3.7                   |                        |                          |               |               |               |                    |               |               |                      |                                 |      |      |      |                          |       |
|                   |  |            | フロントドア※7   | 6×9inch<br>※7                 |                        |                          |               |               |               |                    |               |               |                      |                                 |      |      |      |                          |       |
|                   |  |            | パッフル装着時    | KTX-Y177B<br>KTX-Y691HB<br>※4 |                        |                          |               |               |               |                    |               |               |                      |                                 |      |      |      |                          |       |
|                   |  |            | リアドア       | 16cm                          |                        |                          |               |               |               |                    |               |               |                      |                                 |      |      |      |                          |       |
|                   |  |            | パッフル装着時    | KTX-Y175B<br>KTX-Y171HB<br>※4 |                        |                          |               |               |               |                    |               |               |                      |                                 |      |      |      |                          |       |
|                   |  |            | リアサイド※2    | 9cm<br>※3                     |                        |                          |               |               |               |                    |               |               |                      |                                 |      |      |      |                          |       |
|                   |  |            | リアサイド※2    | 20cm<br>サブウーファー※2             |                        |                          |               |               |               |                    |               |               |                      |                                 |      |      |      |                          |       |
| H14/10 ~<br>H21/9 | KDJ120W<br>KDJ121W<br>RZJ120W<br>VZJ120W<br>VZJ121W      | 5ドア<br>ワゴン | フロントドア     | 3.5cm<br>ツイーター                |                        |                          |               |               |               |                    |               |               |                      |                                 |      |      |      |                          |       |
|                   |  |            | フロントドア     | 6.5cm<br>スコーカー                |                        |                          |               |               |               |                    |               |               |                      |                                 |      |      |      |                          |       |
|                   |  |            | フロントドア     | 6×9inch                       |                        |                          |               |               |               |                    |               |               |                      |                                 |      |      |      |                          |       |
|                   |  |            | パッフル装着時    | KTX-Y173BS<br>KTX-Y691HB      |                        |                          |               |               |               |                    |               |               |                      |                                 |      |      |      |                          |       |
|                   |  |            | リアドア       | 16cm                          |                        |                          |               |               |               |                    |               |               |                      |                                 |      |      |      |                          |       |
|                   |  |            | パッフル装着時    | KTX-Y171B<br>KTX-Y171HB       |                        |                          |               |               |               |                    |               |               |                      |                                 |      |      |      |                          |       |
|                   |  |            | リアサイド      | 16cm<br>右サイド<br>ウーファー1ヶ       |                        |                          |               |               |               |                    |               |               |                      |                                 |      |      |      |                          |       |
| H8/5 ~<br>H14/10  | KZJ90W<br>KZJ95W<br>RZJ90W<br>RZJ95W<br>VZJ90W<br>VZJ95W | ワゴン        | ダッシュボード    | 2.5cm<br>ツイーター※1              |                        |                          |               |               |               |                    |               |               |                      |                                 |      |      |      |                          |       |
|                   |  |            | フロントドア     | 16cm                          |                        |                          |               |               |               |                    |               |               |                      |                                 |      |      |      |                          |       |
|                   |  |            | リアドア       | 16cm                          |                        |                          |               |               |               |                    |               |               |                      |                                 |      |      |      |                          |       |

車種別取付情報

車種別取付情報

車種別取付情報

- ※ 1 : ライブサウンドシステム(6スピーカー)装着車に限る。
- ※ 2 : プラド・スーパーライブサウンドシステム(14スピーカー)付車
- ※ 3 : プラド・スーパーライブサウンドシステム(14スピーカー)付車は9cmフロントミッドレンジスピーカー、6スピーカー(オーディオレス)仕様車は2.5cmフロントツイーター
- ※ 4 : 製品固定は純正ネジを使用してください。
- ※ 5 : 製品付属のトヨタ/ニッサン用スペーサーを使用し取付けます。
- ※ 6 : 奥行不足のため取付けできません。
- ※ 7 : 純正ツイーターを外すと車両側ドアスピーカー配線に信号が流れません。但し、純正ツイーターを使用しない場合には純正ツイーター用配線コネクタ部(4Pカプラー)をバイパスさせる配線加工をすることにより車両側ドアスピーカー配線に信号が流れます。
- ※ 14 : 開口部が大きく、また奥行不足のため取付けできません。
- ※ 20 : 鉄板開口部が大きいため取付けできません。
- ※ 21 : 鉄板開口部が大きく、また奥行不足のため取付けできません。
- ※ 22 : 純正ブラケットの位置決めリブ又は周囲のリブ切除が必要です。
- ※ 23 : 製品付属の平ワッシャーを使用し取付けます。
- ※ 24 : 16cmサイズのスピーカー取付け時はパッフルボード内側にパッフルボード付属のスポンジテープを貼ってから取付けます。

本ページ掲載車種の取付キットはコチラ♪

車種別取付情報はコチラから♪

|  |   |   |  |   |  |   |
|--|---|---|--|---|--|---|
| <p><b>KTX-Y171B</b><br/>トヨタ専用<br/>標準小売価格 ¥3,500 (税別)</p>  | <p><b>KTX-Y171HB</b><br/>トヨタ/ニッサン/マツダ/他車専用<br/>標準小売価格 ¥6,500 (税別)</p>  | <p><b>KTX-Y173BS</b><br/>トヨタ専用<br/>標準小売価格 ¥4,500 (税別)</p>  | <p><b>KTX-Y175B</b><br/>トヨタ専用<br/>標準小売価格 ¥4,000 (税別)</p>  | <p><b>KTX-Y177B</b><br/>トヨタ専用<br/>標準小売価格 ¥5,500 (税別)</p>  | <p><b>KTX-Y691HB</b><br/>トヨタ/ニッサン専用<br/>標準小売価格 ¥8,000 (税別)</p>  |  |
|--|---|---|--|---|--|---|

表の見方

製品情報

トヨタ

ニッサン

ホンダ

マツダ

ミツビシ

スバル

スズキ

ダイハツ

輸入車

製品仕様

車種別取付例

# TOYOTA (トヨタ)

## レジアス

## レジアス

| 年式               | 型式                                   | タイプ | 取付位置    | 純正スピーカーサイズ            | 車種専用 Best System | DDLlinear[Super Highシリーズ] |               |               |               | DDLlinear カスタムスピーカー |               |           |                      | グレードアップスピーカー                    |      |      |           | Tune Up |       |  |
|------------------|--------------------------------------|-----|---------|-----------------------|------------------|---------------------------|---------------|---------------|---------------|---------------------|---------------|-----------|----------------------|---------------------------------|------|------|-----------|---------|-------|--|
|                  |                                      |     |         |                       |                  | DLX-Z17PRO<br>DLX-F177    | DLX-F17S      | DLX-F17IS     | DDL-R170S     | DDL-R170C           | DDL-R160S     | DDL-R160C | DLC-109X<br>DLS-109X | STE-Gシリーズ<br>STEシリーズ<br>STLシリーズ |      |      | DDL-R251T |         |       |  |
|                  |                                      |     |         |                       |                  | 17cm<br>セパレート             | 17cm<br>セパレート | 17cm<br>セパレート | 17cm<br>セパレート | 17cm                | 16cm<br>セパレート | 16cm      | 10cm                 | 17cm                            | 16cm | 12cm | 10cm      |         | 2.5cm |  |
| H11/8 ~<br>H14/5 | KCH40W<br>KCH46W<br>RCH41W<br>RCH47W | ワゴン | ドアミラー   | 2.5cm<br>ツイーター<br>※12 |                  |                           |               |               |               |                     |               |           |                      |                                 |      |      |           |         |       |  |
|                  |                                      |     | フロントドア  | 14cm                  |                  | ×                         | ×             | ×             | ×             | ×                   | ×             | ×         | ×                    |                                 | ×    |      |           |         |       |  |
|                  |                                      |     | パッフル装着時 | KTX-Y161B             |                  |                           |               |               |               |                     |               | ◎         | ◎                    |                                 |      | ◎    |           |         |       |  |
|                  |                                      |     | 運転席シート下 | 14cm<br>ウーファー<br>※2   |                  |                           |               |               |               |                     |               |           |                      |                                 |      |      |           |         |       |  |
|                  |                                      |     | センタールーフ | 10cm                  |                  |                           |               |               |               |                     |               |           |                      |                                 |      |      |           |         |       |  |
|                  |                                      |     | リアサイド   | 12cm                  |                  |                           |               |               |               |                     |               |           |                      |                                 |      |      |           | ◎       |       |  |

※ 2：スーパーライブサウンドシステム(9スピーカー)装着車に限る。  
 ※ 6：鉄板開口部が小さいため取付けできません。  
 ※ 12：ライブ(6スピーカー)及びスーパーライブサウンドシステム(9スピーカー)装着車に限る。

## レビン

## レビン

| 年式              | 型式             | タイプ        | 取付位置   | 純正スピーカーサイズ                   | 車種専用 Best System | DDLlinear[Super Highシリーズ] |               |               |               | DDLlinear カスタムスピーカー |               |           |                      | グレードアップスピーカー                    |      |      |           | Tune Up |       |  |
|-----------------|----------------|------------|--------|------------------------------|------------------|---------------------------|---------------|---------------|---------------|---------------------|---------------|-----------|----------------------|---------------------------------|------|------|-----------|---------|-------|--|
|                 |                |            |        |                              |                  | DLX-Z17PRO<br>DLX-F177    | DLX-F17S      | DLX-F17IS     | DDL-R170S     | DDL-R170C           | DDL-R160S     | DDL-R160C | DLC-109X<br>DLS-109X | STE-Gシリーズ<br>STEシリーズ<br>STLシリーズ |      |      | DDL-R251T |         |       |  |
|                 |                |            |        |                              |                  | 17cm<br>セパレート             | 17cm<br>セパレート | 17cm<br>セパレート | 17cm<br>セパレート | 17cm                | 16cm<br>セパレート | 16cm      | 10cm                 | 17cm                            | 16cm | 12cm | 10cm      |         | 2.5cm |  |
| H7/5 ~<br>H12/7 | AE110<br>AE111 | 2ドア<br>クーペ | ドアミラー  | 2.5cm<br>ツイーター<br>※1         |                  |                           |               |               |               |                     |               |           |                      |                                 |      |      |           |         |       |  |
|                 |                |            | フロントドア | 16cm<br>※2                   |                  | ×                         | ×             | ×             | ×             | ×                   | ×             | ×         | ×                    |                                 | ×    | ×    |           |         |       |  |
|                 |                |            | リアトレイ  | 12cm ※1<br>or<br>16cm ※4     |                  | ▲                         | ×             | ○             | ○             | ○                   | ×             | ×         |                      | ○                               | ×    | ×    |           |         |       |  |
|                 |                |            | リアトレイ  | 6×9inchセンター<br>ウーファー1ヶ<br>※1 |                  |                           |               |               |               |                     |               |           |                      |                                 |      |      |           |         |       |  |

※ 1：スーパーライブサウンドシステム(7スピーカーまたは8スピーカー)装着車に限る。  
 ※ 2：純正スピーカーの固定はリベット止めです。  
 ※ 3：鉄板開口部が大きいため取付けできません。  
 ※ 4：4スピーカー付車に限る。  
 ※ 5：純正スピーカーはブラケット一体型のため、鉄板開口部が大きく取付けできません。  
 ※ 7：リアトレイボードへ製品付属のスペーサーを使用しネジ穴加工で取付けます。  
 ※ 8：純正スピーカー付車は目隠しパネルが必要です。  
 ※ 22：製品付属の平ワッシャーを使用し取付けます。但し、2点止めとなります。

本ページ掲載車種の取付キットはコチラ♪

車種別取付情報はコチラから♪

KTX-Y161B

トヨタ専用  
標準小売価格 ¥3,500 (税別)

