




「アルパインお客様登録」にご登録いただくと、お得なサービスをご利用いただけます。

アルパイン製品をご購入のお客様	カーナビをご購入のお客様
<p>●アプリ『家族のおでかけ検索』のご利用</p> <p>ご登録いただくことで、アルパインオリジナルのスマートフォン専用アプリ※『家族のおでかけ検索』が利用できます。</p> <p>■昭文社「まっぷるマガジン」約100冊分のデータを搭載</p> <p>MAPPLE、マップル、まっぷるは、株式会社昭文社の登録商標または商標です。 ※iOS6以降(iPadは除く)/android4.0以降のスマートフォンに対応。 対象商品:2016年/2015年/2014年製アルパインカーナビ</p> 	<p>●情報通信サービスのご利用</p> <p>お客様とナビゲーション本機の情報を登録していただくと、以下のサービスを受けることができます。</p> <ul style="list-style-type: none"> <li>■地図データ年度更新</li> <li>■高速道配信</li> <li>■Gracenote配信</li> <li>■車種専用セッティングデータ配信</li> </ul>



お客様登録方法

以下、3通りのいずれかの方法によって、ご登録をお願いします。

<p>【パソコン】からのご登録</p> <p>http://www.alpine.co.jpへアクセスいただき、ご登録をお願いします。</p> <p><a href="#">アルパインお客様登録</a> <a href="#">検索</a></p>	<p>スマートフォン専用サイトイメージ</p> 
<p>【スマートフォン】からのご登録</p> <p>http://www.alpine.co.jp/mobileへアクセスいただき、ご登録をお願いします。※一部対応していない機種がございます。</p>	
<p>【お客様登録FAX用紙】からのご登録</p> <p>対象製品に同梱されている「お客様登録FAX用紙」にご記入いただき、ご登録をお願いします。 ※登録にはFAX到着後、約4営業日はかかるため、ご了承ください。</p>	

**注意** ●弊社製品の取付け・配線は、安全のため必ずお買い上げの販売店にご依頼願います。誤った取付け・配線によりお車に重大な支障をきたす場合があります。●弊社製品の通気孔や放熱板を塞がないようご注意ください。また水、湿気、湯気、ほこり、油等の多い場所に設置しないでください。火災や故障の原因となります。●弊社製品は本体/モニターをしっかりと固定できない場所や振動の多い場所に取付けないでください。事故やけがの原因となることがあります。●弊社製品は「取付け説明書」で指定された通り接続してください。指定以外の接続を行うと火災や事故の原因となります。●車体やネジ部、シートレール等の可動部にコード類を挟み込まないよう配線してください。断線やショートにより、事故や感電、火災の原因となる場合があります。●外部アンテナは車幅や車の前後からはみ出さないようご注意ください。接触事故の原因となります。●運転中の音量は、車外の音が聞こえる音量でご使用ください。車外の音が聞こえない状態で運転すると、事故の原因となることがあります。

**警告** ●弊社製品を前方の視界を妨げる場所やハンドル、シフトレバー、ペダル類等の運転操作の妨げとなる場所や同乗者に危険を及ぼす場所に取付け/設置しない。事故やけがの原因となります。●本機の小形付属品(電池、ボタン等)を幼児の手の届かないところに保管する。万一飲み込んだ場合直ちに医師の治療を受けてください。●運転中は走行中に操作(画面・音量調節等)をしない。事故の原因となりますので、操作は必ず安全な場所に停車させてから行ってください。●運転者がテレビやビデオを見るときは必ず安全な場所に停車させてください。弊社製品はテレビやビデオは安全のため走行中は表示されません。●弊社製品を分解したり、改造したりしない。事故、火災、感電の原因となります。●弊社製品に万一異常(水に濡れた、異物が入った、変な音や匂いがする等)が発生した場合、直ちに使用を中止し、お買い上げ販売店または弊社サービスセンターにご相談ください。

●弊社製品でのCD再生は、ディスクレーベル面に「」マークの入ったものなどJIS規格に合致したディスクをご使用ください。尚、CD規格外ディスクを使用した場合には再生の保証は致しかねます。また、再生できた場合も音質の保証は致しかねます。●弊社は、正式な音楽CD規格に準拠していない「コピーコントロールCD」等のディスクの再生につきましては、その動作や音質の保証を致しかねます。また、弊社製品におきまして通常のCD再生時には支障がなく、「コピーコントロールCD」再生時のみに支障がある場合、弊社製品の不具合ではないことをご理解ご了承くださいませようお願い申し上げます。尚、「コピーコントロールCD」の詳細につきましては、同ディスクの発売元にお問い合わせください。●製品の組み合わせによっては接続できない場合があります。●保証書は所定事項が記入されているか確認の上、お受け取りください。●本カタログ掲載の価格には取付け費は含まれておりません。●Bluetooth®と  Bluetooth は、Bluetooth SIG, Inc.の登録商標です。●モニター画面はすべてハメコミ合成です。●本カタログ掲載の各製品と実車のイメージ装着写真はハメコミ合成です。実際の装着とはフェイスパネルのせり出し等が異なる場合があります。あらかじめご了承ください。●カタログと実際の製品及び画面の色とは印刷の条件等により、多少異なる場合もあります。●仕様および外観は、改良のため予告なく変更する場合があります。あらかじめご了承ください。●このカタログの記載内容は、平成28年11月現在のものです。

※運転中にTV・ビデオの映像が映らない安全設計です。  
※液晶パネルは、非常に精度の高い技術で作られており、99.99%以上の有効画素がありますが、0.01%の画素欠けや常時点灯する画素が有り得ますので、あらかじめご了承ください。

## アルパイン株式会社・アルパインマーケティング株式会社

〒145-0067 東京都大田区雪谷大塚町1-7

製品に関するお問い合わせはアルパインインフォメーションセンターへ

<p> <b>電話でのお問い合わせ</b></p> <p>電話受付時間(日、祝日、弊社休業日を除く) 【月～金】9:30～17:30 【土】9:30～12:00, 13:00～17:00</p> <p>携帯/PHS/一般電話から  <b>0570-006636</b></p> <p>全国どこからでも市内通話料金でお問い合わせ頂けます。(携帯電話/PHS:20秒10円) ※一部のIP電話など、接続できない場合は <b>TEL:03-6704-4926</b> 次の番号をご利用ください。</p> <p>FAXから <b>048-662-6676</b></p> <p>※お電話は、ブッシュ回線(トーン信号の出る電話)を利用した自動応答システムです。音声ガイダンスにしたがって、該当する数字を入力してください。※弊社ではお問い合わせ頂いた内容を正しく理解し、今後の製品開発やサービス向上の参考にす為、お問い合わせ内容を記録・録音させていただきます。※お問い合わせの際、お客様から収集させて頂いた個人情報は、当社の個人情報保護方針に従い厳重に管理いたします。</p>	<p> <b>メールでのお問い合わせ</b></p> <p>ホームページのお問い合わせフォームより受け付けています。</p> <p></p> <p>アルパインホームページでより詳細な情報をご覧になれます。</p> <p><a href="http://www.alpine.co.jp">www.alpine.co.jp</a>  </p> <p>または検索サイトから</p> <p><input type="text" value="アルパイン"/> <input type="button" value="検索"/></p>
--	--

平成28年12月発行

S4 085 CM 1612 Printed in Japan

—— お客様のカーライフを幸せにするお手伝いは、当店におまかせください ——

# ALPINE STYLE

プレミアムスペースデザイン

世界最大\*、11型WXGA液晶搭載。  
圧倒的に大きく、美しく。

\*市販型カーAV/ナビゲーション一体機として、2016年5月時点

**BIGX 11**

新しいクルマを手に入れるとき。  
人は、未来を思い浮かべ、心を躍らせる。  
その高鳴りを、もっともっと高めていきたい。  
アルパインはそう強く思います。

「ALPINE STYLE プレミアムスペースデザイン」。  
それは、車種ごとに最適な車内空間をデザインすること。  
ナビゲーション、リアビジョン、サウンド…  
車種専用で創り上げたいくつもの商品が、車内空間を高める。  
クルマに乗る人の五感を刺激する。心を満たしていく。

人は、クルマという空間と一緒に走る。  
その空間をデザインすることは、  
カーライフをデザインすること。  
そう、流れる時間も、会話の楽しさも、  
笑顔の数さえも変わるから。

ALPINE STYLE プレミアムスペースデザインを  
あなたの愛車へ。あなたと家族へ。

**ALPINE STYLE**<sup>®</sup>  
プレミアムスペースデザイン



日刊自動車新聞社 用品大賞2016  
グランプリ受賞

※アルパインの「ALPINE STYLE プレミアムスペースデザイン」が、「用品大賞2016」(主催:日刊自動車新聞社)グランプリを受賞。2014年の「ビッグXプレミアム」に続く受賞となりました。  
<http://www.njd.jp/>



顧客満足度5年連続No.1<sup>※</sup>

J.D. パワー「市販カーナビ顧客満足度5年連続No.1」  
〈据え置き型ナビ・セグメント〉

※出典: J.D. パワー 2012~2016年日本ナビゲーションシステム顧客満足度調査。2016年調査は2014年4月から2016年3月に市販ナビを購入した利用者計2,296名からの回答による。  
[japan.jdpower.com](http://japan.jdpower.com)

# 多彩な車種専用製品でつくり上げたシステムが、 車内空間を進化させる。

カーナビゲーションと連携する、カーアロマ、リアビジョン、ドライブセンサー、そしてプレミアムサウンド“X”。  
いくつもの車種専用製品でつくり上げたシステムが、あなたのクルマの魅力さをさらに高めてゆく。



## BIGX11

車種専用カーナビゲーション 11型 ビッグX 11  
EX11V-AL-B ※専用ビルトインカーアロマ付属

**CAR AROMA**  
カーアロマ



【アルファード/ヴェルファイア専用加飾モデル】  
プラズマクラスター技術搭載  
12.8型ARコーティングWXGA液晶リアビジョン  
PXH12X-R-AV

## REARVISION

リアビジョンシリーズ



## ALPINE STYLE

プレミアムスペースデザイン  
for ALPHARD

## DRIVESENSOR

ドライブセンサー カメラシリーズ

サイドビューカメラ+サイドビューカメラ専用パーフェクトフィット  
HCE-CS1000+KTX-Y009AV  
車種専用バックビューカメラパッケージ  
HCE-C1000D-AV-W

## X

PREMIUM SOUND

30系アルファード/ヴェルファイア専用  
セパレート3WAYスピーカー  
X3-710S-AV

## ALPINE STYLE

プレミアムスペースデザイン  
for VOXY



車種専用カーナビゲーション  
11型 ビッグX 11  
EX11V-VO



プラズマクラスター技術搭載  
12.8型ARコーティングWXGA液晶リアビジョン  
PXH12X-R-B



車種専用バックビューカメラパッケージ  
HCE-C1000D-NVE-W

## ALPINE STYLE

プレミアムスペースデザイン  
for HARRIER



車種専用カーナビゲーション  
9型 ビッグXプレミアム  
EX9V-HA ※専用カーアロマ付属(別売タイプ)



プラズマクラスター技術搭載  
9型ARコーティングWXGA液晶リアビジョン  
PXH9S-R-B



車種専用バックビューカメラパッケージ  
HCE-C1000D-HA-W



## 11型の大画面に、上質な車種専用デザイン。 これこそが愛車にふさわしい。

コックピットで存在感を主張する、圧倒的な11型大画面。色彩豊かで美しい、高精細WXGA液晶。それが見事に寸分の隙もなくクルマと一体化する。後付け感を感じることもなく、むしろ上質感が際立つほどに。

車種専用にしたハードキー、イルミネーションも美しい。

他でもないこのビッグXだからこそ、愛車に乗る欲びはあっというまに深まる。

# BIG X 11

# 11型 **BIG X 11** EX11Vシリーズ NEW

※EX11V-□シリーズは車両完全一体設計のカーナビ本体と車種ごとに取付けに必要な部品一式をセットにした受注生産モデルです。

TOYOTA **ALPHARD** アルファード(30系:H27/1~現在) ※専用ビルトインカーアロマ付属

製品詳細はWebへ▶

EX11V-AL-B



**CAR AROMA**  
※専用ビルトインカーアロマ付属

製品の適合車種は23ページをご覧ください。またQRからホームページの製品情報にアクセスできます。

製品詳細はWebへ▶

EX11V-VE-B



TOYOTA **VELLFIRE** ヴェルファイア特別仕様車"Golden Eyes"(H28/7~現在) ※専用ビルトインカーアロマ付属



**CAR AROMA**  
※専用ビルトインカーアロマ付属

カーナビナビ  
ラインナップ  
カーアロマ  
地図データ情報  
適合車種一覧  
パッケージオプション

ラインナップ  
ラインナップ

適合車種一覧

ドライブレコーダー

ラインナップ

適合車種一覧

新車計画

オプション  
アクセサリ

# 11型 **BIG X 11** EX11Vシリーズ NEW

※EX11V-□シリーズは車両完全一体設計のカーナビ本体と車種ごとに取付けに必要な部品一式をセットにした受注生産モデルです。

TOYOTA **VOXY ZS** ヴォクシー特別仕様車ZS“煌” (80系:H26/11~現在)

製品詳細はWebへ▶

EX11V-VO



製品の適合車種は23ページをご覧ください。またQRからホームページの製品情報にアクセスできます。

製品詳細はWebへ▶

EX11V-NO



TOYOTA **NOAH Si** ノアSi (80系:H26/1~現在)



製品詳細はWebへ▶

TOYOTA **ESQUIRE** エスクァイア (H26/10~現在)

EX11V-EQ



- カーナビゲーション
- ラインアップ
- カーナビ
- 地図データ情報
- 適合車種一覧
- パッケージオプション
- リモコン
- ラインアップ
- 適合車種一覧
- ラインアップ
- ラインアップ
- 適合車種一覧
- 新車計画
- オプション/アクセサリ

# 10型 **BIG X** プレミアム EX10Vシリーズ NEW

※EX10V-□□シリーズは車両完全一体設計のカーナビ本体と車種ごとに取付けに必要な部品一式をセットにした受注生産モデルです。

製品詳細はWebへ▶



HONDA **STEP WGN SPADA** ステップワゴン スパーダ (H27/4～現在)

EX10V-ST2



# 9型 **BIG X** プレミアム EX9Vシリーズ NEW

※EX9V-□□シリーズは車両完全一体設計のカーナビ本体と車種ごとに取付けに必要な部品一式をセットにした受注生産モデルです。

製品詳細はWebへ▶



TOYOTA **HARRIER** ハリアー (H25/12～現在) ※専用カーアロマ(ボトルタイプ)付属

EX9V-HA



**CAR AROMA**  
※専用カーアロマ付属(ボトルタイプ)

# 9型 **BIG X** プレミアム X9VA-SE NEW

※X9VA-□□シリーズは車両完全一体設計のカーナビ本体と車種ごとに取付けに必要な部品一式をセットにした受注生産モデルです。

製品詳細はWebへ▶



NISSAN **SERENA Highway STAR** セレナ ハイウェイスター (H28/8～現在)

X9VA-SE



# 9型 **BIG X** プレミアム X9V-PR NEW

※X9V-□□シリーズはカーナビ本体と車種ごとに取付けに必要な部品一式をセットにした受注生産モデルです。

製品詳細はWebへ▶



TOYOTA **PRIUS** プリウス (H27/12～現在) ※専用カーアロマ(ボトルタイプ)付属

X9V-PR



**CAR AROMA**  
※専用カーアロマ付属(ボトルタイプ)



8型 **BIG X** プレミアム EX8Vシリーズ **NEW**

※EX8V-□□シリーズは車両完全一体設計のカーナビ本体と車種ごとに取付けに必要な部品一式をセットにした受注生産モデルです。

製品詳細はWebへ▶



TOYOTA **AQUA X-URBAN** アクア X-URBAN(H26/12~現在)

EX8V-AQ2



9型 **BIG X** X9Vシリーズ **NEW**

※X9V-□□シリーズはカーナビ本体と車種ごとに取付けに必要な部品一式をセットにした受注生産モデルです。

製品詳細はWebへ▶



TOYOTA **ESTIMA** エスティマ(H28/6~現在)

X9V-ES2



8型 **BIG X** X8Vシリーズ **NEW**

※X8V-□□シリーズはカーナビ本体と車種ごとに取付けに必要な部品一式をセットにした受注生産モデルです。

製品詳細はWebへ▶



HONDA **VEZEL HYBRID**

ヴェゼル ハイブリッド(H25/12~現在)

X8V-VZ

TOYOTA **HIACE**

ハイエース(標準ボディ:H25/12~現在:スーパーGL)

X8V-HI2



7型 200mmワイド **7WV** シリーズ **NEW**

※7WV-□□シリーズはカーナビ本体と車種ごとに取付けに必要な部品一式をセットにした受注生産モデルです。

製品詳細はWebへ▶



TOYOTA **SIENTA**

シエンタ(H27/7~現在) ※ナビレディパッケージ付車用

7WV-SI-NR



7型180mm **7DV** シリーズ **NEW**

※7DV-□□シリーズはカーナビ本体と車種ごとに取付けに必要な部品一式をセットにした受注生産モデルです。

製品詳細はWebへ▶



HONDA **FIT**

フィット(H25/9~現在) ※ナビ装着用スペシャルパッケージ付車用

7DV-FI-N



## ドライブする喜びを進化させる、車種専用カーナビ。

製品詳細はWebへ▶



アルパインのカーナビは大画面・高画質・高音質に加え、車種ごとにきめ細かく仕上げる車種専用チューニングを採用。細部に渡って施したこだわりが、愛車に乗る喜びをより深く実感させてくれます。

### 車種専用パーフェクトフィット

洗練されたデザインで、愛車のコクピットと一体化する。

クルマ本来のデザインの魅力をいかに高めていけるかを考える。アルパインは、そのために膨大な数の試作モデルを開発して検証を重ねます。この徹底したこだわりが、クルマとの一体感だけで終わらない、さらなる美しさを生み出すのです。



EX11V-AL-B/EX11V-VE-B

洗練されたデザインのハードキーがさらなる調和を生む。




EX11V-VO

フレームに金属調パーツを採用し、上質感あるインテリアマッチングを実現。



EX9V-HA

一体感が際立つ滑らかなフォルム。画面両サイドを彩り、青く煌めくクリスタル照光キー。



X9V-PR

コクピットと質感を合わせた金属調パーツをハードキーに採用。

### 車種専用オープニング画面

美しいフロントビューのオープニング画面。

カーナビの起動時に浮かび上がる、クルマのフロントビューを印象的に描いた美しいオープニング画面。車種専用のアニメーションとサウンドが、ドライバーの気持ちを高めます。




ヴォクシー特別仕様車ZS\*煌\*(80系)


光のラインが交差し、フロントビューが浮かび上がる。ライトが輝き、車種名が現れる。




アルファード(30系)



ヴェルファイア ハイブリッド(30系)




ノアSi(80系)



エスクァイア



ハリヤー



プリウス(50系)

### 圧倒的な大画面

ひとつ先の交差点まで分かる。

大画面ならではの、広い地図表示範囲。たとえば11型は従来の7型比で2.48倍の大画面。従来見切れていたひとつ先の交差点や信号、コンビニの位置など、走行地点の周辺情報をより多く知ることができます。

# BIG X 11



7型画面では見切れていた交差点やコンビニも確認できる。

### WXGA高画質


※EX11V/EX10V/EX9V/EX8V/X9VA/X9V/X8Vシリーズのみ

滑らかな階調で夕暮れの色までも美しく。

従来比(WVGA比)2.4倍の高精細となるWXGA液晶を搭載し、地図表示や操作画面もWXGAの美しさを実現。また広視野角に対応した液晶画面で、斜め方向からでも美しい映像をお楽しみいただけます。




従来のWVGA液晶



800x480p

従来比  
2.4倍

WXGA液晶




1280x720p

### 高音質

高評価を得たサウンドが、新技術でさらに進化。

2012年から4年連続で「オートサウンドウェブグランプリ」の最高賞となるゴールドアワードを受賞した「ビッグX」。さらに高音質電子ボリュームの採用、フィルムコンデンサの改良で、その音質を向上させました。



音源の情報量欠如を究極まで抑える高音質電子ボリューム。



表現力を向上する、フィルムコンデンサ。

### 車種専用サウンドチューニング

車種ごとの音響特性に合わせてチューニング。

クルマはそれぞれの車内空間によって音の響きが異なるもの。アルパインのサウンドマイスターは、車種ごとに音響特性を分析して音をきめ細かくチューニング。車内を理想の音響空間へ仕上げています。



■パラメトリックEQ  
特定の周波数帯域のレベルを調整する機能で、きめ細かな補正を行っています。



■タイムコレクション  
各スピーカーからの音の到達時間を補正し、立体的なサウンドを実現しています。

### Tuned by Alpine [車種専用チューニング]

あなたの愛車のためにカーナビができることすべてを。それぞれの車種ごとにきめ細かく仕上げた、車種専用チューニング。Tuned by Alpineの文字は、まさにその特別なチューニングの証です。

### カメラガイド線チューニング

実車で計測した専用カメラガイド線。


バック操作時、バックビューカメラの後方映像には、車種ごとに実車で計測した車種専用のガイド線を表示。後方の距離の目安やクルマの進行方向を示して、バック操作をしっかりサポートします。

※ステアリング連動ガイド線表示は、一部 車種専用ナビゲーションでのみ対応。対応モデルは23~28ページの車種専用ナビゲーション一覧の「車種専用ステアリング連動ガイド線対応」欄をご確認ください。

■ステアリング連動カメラガイド線  
ハンドル操作に連動して、進行方向を青い線で示します。

■カメラガイド線  
約0.5m、約1m、約2mの目安を赤・黄色・緑で示します。

■バックドアガイド線(バックドア付車のみ)  
バックドアの開閉に配慮したガイド線を表示します。



### 地デジ・受信チューニング

地デジを安定して受信できるよう、アンテナの貼付位置を最適化。

### ナビ・映像画質チューニング

さまざまな明るさで、車内でのカーナビ画面の見やすさを最適化。  
※7WV/7DVのみ

### 車両情報チューニング

インストール済の車両情報を基に、車両サイズに合った駐車場を表示。

### 燃費優先ルートチューニング

車両重量まで考慮して、車種に合わせた燃費優先ルートを提案。

## ドライバーにも、ご家族にも、うれしい機能を満載。

製品詳細はWebへ▶



家族のドライブを快適にする機能も多彩です。賢くきめ細かいルート案内に加え、メニューや地図の操作もスムーズ。HDMI接続やダブルゾーンコミュニケーションなどで、ドライブ中の楽しみは尽きません。

### ベストルートサーチ

#### ベストルートサーチで、より満足度の高いドライブを実現。

目的地までの距離や右左折ポイントなど、ルートサーチ機能において使用するデータをチューニング。さらにVICS WIDEにも対応しました。性能を一新した「ベストルートサーチ」は多様なシーンで最適なルート案内を実現します。

#### 時間や走りやすさをより考慮してご案内。

運転初心者でも走りやすい幹線道路を中心としたルートサーチから進化。狭い道も含めてルートを検討し、スムーズに到着できるルートサーチが可能になりました。極端に狭い道や商店街などは回避するので、運転に不慣れな方でも安心です。



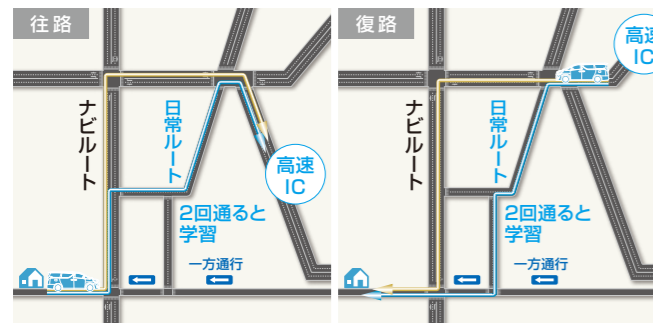
#### 中央分離帯でも、心配ご無用。

カーナビの指示に従って目的地に着いたと思ったら、中央分離帯の反対側に案内されていた…。「ベストルートサーチ」なら、そんな心配もありません。中央分離帯での横付け機能で施設側へきちんとご案内。スムーズに左折で施設へ入ることができます。



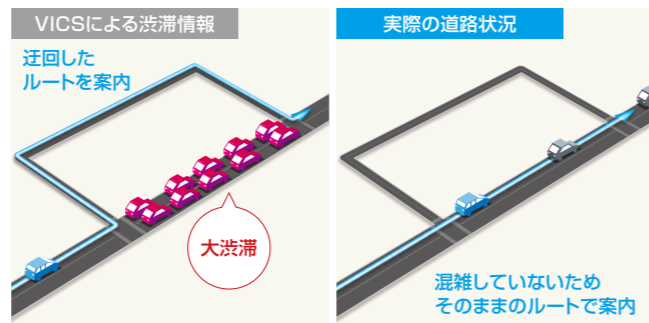
#### 2回走れば、ルートを学習。

カーナビのルート案内中、同じ場所で2回案内ルートを変えると、3回目からはそちらの道を優先して案内。ルート案内対象の細街路までしっかり見極めて学習します。走る度に毎回ルートされる煩わしさもなく、より快適にお使いいただけます。



#### 渋滞状況を高精度で見極める。

リアルタイムで道路状況が分かり、頼りになるVICS情報。でも道路状況は多角的な情報から判断するのがベストです。「ベストルートサーチ」はVICS情報に加えて渋滞格納データ、実走データも考慮して判断。より最適な案内ルートを導き出します。



#### 新しい道路情報サービス「VICS WIDE」対応。

最新の道路情報サービス「VICS WIDE」に対応。車両検知器や走行車両（タクシー）の走行データに基づいたルート案内をはじめ、緊急情報や大雨のエリアといった情報をカーナビ画面に表示することができます。



気象に関する緊急情報などをポップアップで表示。



規制や災害・異常気象などのエリアを地図上に表示。

### メニュー画面

#### 見れば直観的に操作できるメニュー画面。

メニュー画面もWXGA液晶に対応して、高解像度のグラフィックを採用。質感まで美しいデザインで、直観的に分かりやすく見やすい操作を実現しました。少ない手順でストレスなく操作でき、使うのが楽しくなるメニュー画面です。



### 簡単マップ操作

#### 指で地図を拡大/縮小。操作はスマホ感覚。

色も見やすく美しいマップ画面。使いなれたスマホやタブレットのように指先でサッとスクロールしたり、二本の指で拡大したり。フリック&ドラッグ、ピンチイン&ピンチアウトの採用で、よりスムーズな画面操作が行えます。



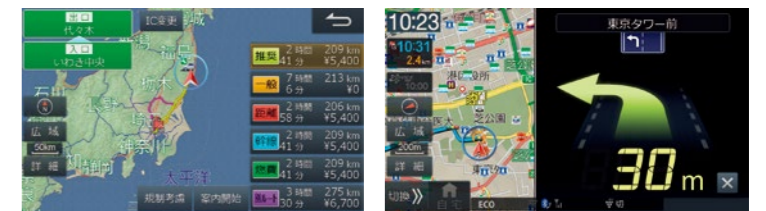
#### 指紋・汚れ対策に「超透明フィルム」がおすすめ!

液晶画面の指紋や汚れは意外と気になるもの。「超透明フィルム」を貼れば、高画質はそのままに液晶画面をしっかり保護します。詳しくは52ページをご覧ください。



### 便利なカーナビ機能

ストレスなく快適なドライブのために多彩な機能を搭載しています。優先する条件ごとにルートを示す「6ルート選択画面」や、よく使うお店を手早く周辺検索できる「お気に入り周辺検索」を採用。また交差点案内では、大きな矢印を表示する「ビッグアロー表示」も設定可能。色の変化と距離表示で、曲がるタイミングをお知らせします。



「最短時間」や「燃費節約」といった条件ごとに、直感的に右左折のタイミングと方向が把握できる「ビッグアロー表示」も設定可能。

### HDMI接続対応

#### スマホやビデオの動画をカーナビ画面で。

車内をそのまま、楽しいエンターテインメント空間に。スマホで検索した動画をカーナビ画面で見たり、ビデオカメラやデジタル一眼カメラで撮った映像をその場で再生したり。HDMI接続することで、多彩なコンテンツをより手軽に楽しむことができます。

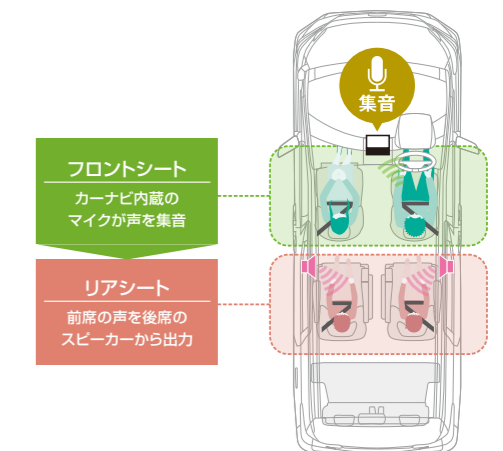
※HDMI接続には別売のケーブルが必要となります。詳しくは51ページをご覧ください。



### ダブルゾーンコミュニケーション

#### 後ろの人との会話が、よりスムーズに。

ドライブ中、フロントシートからの声はリアシートで聞き取りにくいことが多いもの。そこでアルパインは、カーナビのマイクで声を集音してリアスピーカーから出力し、ドライバーの声をリアシートへ届ける「ダブルゾーンコミュニケーション」機能を採用。振り返ることなく、家族の会話もスムーズになります。





## アロマの香りで、車内をもっと心ときめく空間へ。

製品詳細はWebへ▶

家族のドライブで、ママや子どもたちにもっと心地よさを感じてほしいから。アルパインは、アロマで車内の空気までデザイン。車内に広がるほのかな香りで、ドライブをもっと快適に変えてゆきます。



### 車種専用カーアロマ

カーアロマはスマートに装着。香りのコントロールはカーナビで。

アルパインのカーアロマは、車内空間に今までにない香りの演出をプラス。

アルファード・ヴェルファイア専用カーアロマは、センターアッパーボックスへ装着するビルトインタイプ。

アロマの噴霧時間やオン・オフは、カーナビのタッチパネル操作でコントロールできます。



※ビルトインカーアロマ装着例：アルファード(30系H27/1～現在)  
※ディーラーオプションの灰皿&シガレットライター、オートアラーム(ベージュ)は装着できなくなります。

## ほのかな香りが持続する。秘密は、タイミングポンピング方式。

アルパインのカーアロマは、ほのかな香りを持続させる「タイミングポンピング」方式を採用。適切な間隔で自動的にアロマを噴霧するので、長いドライブ中もずっと香りを感じていられます。アロマの噴霧時間は3段階に調節可能。また本体カバーを閉じるとアロマは一時停止。<sup>\*</sup>開けば、再び同じ設定状態で噴霧します。

※アルファード・ヴェルファイア専用ビルトインカーアロマのみ  
対応ナビゲーション：EX11V-AL-B/EX11V-VE-B



カーアロマ本体のLEDで香りの設定状態をお知らせします。3つ点灯では「強」、2つで「中」、1つは「弱」を示します。  
(アルファード・ヴェルファイア専用ビルトインカーアロマ)

- 〔強〕…3分ごとに香りを40秒噴霧
- 〔中〕…3分ごとに香りを30秒噴霧
- 〔弱〕…3分ごとに香りを15秒噴霧

アロマの噴霧時間の調節やオン・オフは、カーナビ画面で。タッチパネルなので操作もスムーズです。

## ハリアー、プリウスには、ボトルタイプの専用カーアロマも。

他にも、カラーリングが美しい車種専用加飾カーアロマ(ボトルタイプ)をご用意。たとえばハリアー専用カーアロマはブラックを、プリウス専用カーアロマはホワイトを基調としたカラーでコーディネートしています。アロマの噴霧時間の調節やオン・オフはカーナビからのタッチパネル操作でコントロールできます。

対応ナビゲーション：EX9V-HA/X9V-PR



ボトルタイプカーアロマ装着例：ハリアー(H25/12～現在)



ボトルタイプカーアロマ装着例：プリウス(H27/12～現在)

ボトルタイプのカーアロマは、本体上部にリング型LEDを内蔵。ブルー、グリーン、レッドの光で、今の香りの設定をお知らせします。

〔ハリアー・プリウス専用カーアロマ〕



## 信頼ある住宅地図メーカー「ゼンリン」の最新の全国地図データを搭載。

地図づくりに関して長年の歴史を誇る住宅地図メーカー「ゼンリン」が発行する、最新の全国地図データを採用しています。

お客様登録していただいた方には、最新地図データを3年間無料で配信。ぜひご利用ください。

※株式会社ゼンリンの地図データを使用しています。\*ゼンリンは株式会社ゼンリンの登録商標です。



2017年度版/2018年度版/2019年度版

## 地図 更新データ 3年分ダウンロード無料キャンペーン 期間 発売～2020年7月



### 地図データ更新 EX11V/EX10V/EX9V/EX8V/X9VA/X9V/X8V/7WV/7DVのお客様

- Wi-Fiを使用して地図データをダウンロードすることができます。  
※インターネットにアクセスした場合は通信費が発生します。通信費はお客様負担となります。\*高速道配信はSD/USBメモリーを使用してダウンロードすることができます。\*Wi-Fi環境およびパソコン環境がないお客様、もしくは2年以上の年次更新(全書換)のお客様へ地図ディスクをご用意しています。
- パソコンを使用して高速道データをダウンロードすることができます。  
※全国地図データの年度更新はWi-Fi通信か地図ディスクでの更新となります。\*高速道データのダウンロードには、Windowsパソコン(Windows8, 7, Vista)が必要となります。(MacOSは非対応)※Wi-Fi環境およびパソコン環境がないお客様、もしくは2年以上の年次更新(全書換)のお客様へ地図ディスクをご用意しています。

キャンペーンお申し込み/お客様登録方法 以下、いずれかの方法で、ご登録をお願いします。ご登録には「機種名」「製造番号」が必要です。

#### 「スマートフォン」からのご登録

- EX11V/EX10V/EX9V/EX8V/X9VA/X9V/X8V/7WV/7DVをご購入のお客様はこちらをご覧ください。
- 1. Wi-Fiとスマートフォンを接続します。
- 2. ナビの認証情報設定画面からお客様登録を行いID(E-mail)パスワードを入手します。
- 3. ID(E-mail)とパスワードを登録して設定完了です。  
<http://www.alpine.co.jp/mobile>へアクセスいただき、ご登録をお願いします。
- ※一部対応していない機種がございます。



#### 「パソコン」からのご登録

<http://www.alpine.co.jp>へアクセスいただき、**アルパインお客様登録** をご登録をお願いします。

#### 「お客様登録FAX用紙」からのご登録

対象製品に同梱されている「お客様登録FAX用紙」にご記入いただき、ご登録をお願いします。\*登録にはFAX到着後、約1営業日ほどかかりますので、ご了承ください。

\*配信スケジュールは変更する場合がございます。詳しくはアルパインホームページ、メールマガジンにてご案内いたします。 \*2020年以降の地図更新は有料の「地図更新データ」が必要となります。

### 2016年度 最新地図データ更新

対象製品	対象品番	標準小売価格(税別)	更新メディア	更新方法	収録データ	高速道配信
[SDカーナビ]X009/X008EX/X008/X007W/X007シリーズ	HCE-S203A <b>NEW</b>	¥19,000	SDメモリーカード	SDメモリーカード入替	2015年10月	2016年度 高速道配信無料
[HDDカーナビ]X088/X08シリーズ	HCE-V606A <b>NEW</b>	¥18,000	DVD	認証キーシステム *アルパインお客様登録が必要になります。	2015年10月	2016年度 高速道配信無料
●地図年度確認方法(X088/X08シリーズ) ナビ本体操作手順 ①メニューボタン→②情報→③その他→④バージョン情報						
[SDカーナビ]X066/X05シリーズ	HCE-S105 <b>NEW</b>	¥25,000	SDメモリーカード	SDメモリーカード入替	2015年11月	—

### 2014年度 地図データ更新

対象製品	対象品番	標準小売価格(税別)	更新メディア	更新方法	収録データ	高速道配信
[HDDカーナビ]X077シリーズ (2009/08年度データのナビをお持ちのお客様用)	HCE-V557A (最終版)	¥18,000	DVD	認証キーシステム *アルパインお客様登録が必要になります。	2014年4月	—
[HDDカーナビ]X077/X075/X07シリーズ (2013/12/11/10年度データのナビをお持ちのお客様用)	HCE-V507A (最終版)	¥18,000	DVD	認証キーシステム *アルパインお客様登録が必要になります。	2014年4月	—
[HDDカーナビ]X075/X07シリーズ (2009/08/07/06年度データのナビをお持ちのお客様用)	HCE-V507B (最終版)	¥18,000	DVD	認証キーシステム *アルパインお客様登録が必要になります。	2014年4月	—
●地図年度確認方法(X077シリーズ) ナビ本体操作手順 ①メニューボタン→②設定→③ナビゲーション→④ナビ情報→⑤バージョン情報						
●地図年度確認方法(X075/X07シリーズ) ナビ本体操作手順 ①メニュー/PWRボタン→②ナビメニュー→③設定を変える→④ナビ情報→⑤バージョン情報						

※[HDDカーナビ]X077/X075/X07シリーズ用の地図データ更新ディスクはHCE-V557A/V507A/V507Bを最終とさせていただきます。

### 地図データ更新(HDD書換えサービス)

対象製品	対象品番	標準小売価格(税別)	更新メディア	更新方法	収録データ	高速道配信
●地図データ更新 [HDDカーナビ]HD55S/HD55シリーズ	HCE-R206 (最終版)	¥25,000	HDD書換え	全国バージョンアップサービス(有料)取扱い店舗	2013年3月	—

※[HDDカーナビ]HD55S/HD55シリーズ用のHDD書き換えサービスはHCE-R206を最終とさせていただきます。

\*ご注意事項 ◆[HDDカーナビ]HD55S/HD55シリーズ  
販売店舗/全国の本バージョンアップサービス(有料)取扱い店舗  
申込方法/販売店舗にハードディスクをお預けいただき、約1週間後最新データに更新いたします。データ更新後、販売店にてお受け取りください。登録地点は、バージョンアップ前に作成したデータをそのままご利用いただけますが、書換え時に消失する可能性もありますので、必ず紙面にてバックアップしてください。地図の設定は初期化されますので、再設定してください。

# 11型 BIG X EX11Vシリーズ

H28/7現在

メーカー	車種	年式	型式	車種専用・受注生産ナビ	価格	プレミアム専用インダッシュパネルキースイッチ	専用電源ハーネス専用取付キット	オープンニング画面サウンドセテイングカメラ付縦車両サイズ	車種専用ステアリング連動ガイド線対応		純正ステリモ対応	車種専用アンテナ貼付	備考
									HCE-C1000D	純正カメラ			
トヨタ	アルファード(30系)	H27/1～現在	GGH30W/GGH35W/AGH30W/AGH35W	EX11V-AL-B	オープン	○	○	○	○	○	○	パネルカラーブラック キースイッチ色ブラック ハザードスイッチコードカバーの一部切除が必要です。	
	アルファード ハイブリッド(30系)	H27/1～現在	AYH30W										○
	アルファード 特別仕様車"TYPE BLACK"※	H28/7～現在	GGH30W/GGH35W/AGH30W/AGH35W	EX11V-VE-B	オープン	○	○	○	○	○	○	パネルカラーブラック キースイッチ色ブラック ハザードスイッチコードカバーの一部切除が必要です。 KTX-Y402R(別売)使用により、純正ステアリングに装着されているマルチインフォメーションディスプレイ用のスイッチからナビゲーションの一部操作が可能になります。 ※車種専用チューニングデータは格納されています。アルバインホームページからダウンロードできます。	
	ヴェルファイア(30系)	H27/1～現在	GGH30W/GGH35W/AGH30W/AGH35W										○
	ヴェルファイア ハイブリッド(30系)	H27/1～現在	AYH30W	EX11V-VO	オープン	○※1	○	○	○	○	○	パネルカラーブラック フィニッシャー・サテンメタル 車両側パネルの一部切除が必要です。 ※車種専用チューニングデータは格納されています。アルバインホームページからダウンロードできます。	
	ヴェルファイア 特別仕様車"Golden Eyes"※	H28/7～現在	GGH30W/GGH35W/AGH30W/AGH35W										○
	ヴェクシー(80系)	H26/1～現在	ZRR80G-85G	EX11V-EQ	オープン	○	○	○	○	○	○	パネルカラーメタリックブラック フィニッシャー・ジャンボゴールド 車両側パネルの一部切除が必要です。	
	ヴェクシーZS(80系)	H26/1～現在	ZRR80W-85W										○
	ヴェクシー ハイブリッド(80系)	H26/2～現在	ZWR80G	EX11V-NO	オープン	○	○	○	○	○	○	パネルカラーブラック フィニッシャー・サテンメタル 車両側パネルの一部切除が必要です。 ※車種専用チューニングデータは格納されています。アルバインホームページからダウンロードできます。	
	ヴェクシー ハイブリッドZS(80系)	H28/1～現在	ZWR80W										○
ヴェクシー 特別仕様車ZS"煌"(80系)	H26/11～現在	ZRR80W-85W	EX11V-EQ	オープン	○	○	○	○	○	○	パネルカラーブラック フィニッシャー・サテンメタル 車両側パネルの一部切除が必要です。 ※車種専用チューニングデータは格納されています。アルバインホームページからダウンロードできます。		
ヴェクシー 特別仕様車ZS"煌II"(80系)※	H28/7～現在	RR80W-85W										○	○
ヴェクシー ハイブリッド 特別仕様車ZS"煌II"(80系)※	H28/7～現在	ZWR80W	EX11V-EQ	オープン	○	○	○	○	○	○	パネルカラーメタリックブラック フィニッシャー・ジャンボゴールド 車両側パネルの一部切除が必要です。		
ヴェクシーG's※	H28/4～現在	ZRR80W										○	○
エスクァイア	H26/10～現在	ZRR80G-85G	EX11V-EQ	オープン	○	○	○	○	○	○	パネルカラーメタリックブラック フィニッシャー・ジャンボゴールド 車両側パネルの一部切除が必要です。		
エスクァイア ハイブリッド	H26/10～現在	ZWR80G										○	○
ノア(80系)	H26/1～現在	ZRR80G-85G	EX11V-NO	オープン	○	○	○	○	○	○	パネルカラーブラック フィニッシャー・サテンメタル 車両側パネルの一部切除が必要です。 ※車種専用チューニングデータは格納されています。アルバインホームページからダウンロードできます。		
ノアSi(80系)	H26/1～現在	ZRR80W-85W										○	○
ノア ハイブリッド(80系)	H26/2～現在	ZWR80G	EX11V-NO	オープン	○	○	○	○	○	○	パネルカラーブラック フィニッシャー・サテンメタル 車両側パネルの一部切除が必要です。 ※車種専用チューニングデータは格納されています。アルバインホームページからダウンロードできます。		
ノア ハイブリッドSi(80系)	H28/1～現在	ZWR80W										○	○
ノアSi"G's"※	H28/4～現在	ZRR80W	EX11V-NO	オープン	○	○	○	○	○	○	○		

■EX11V-□□シリーズは車種毎に専用設計されたカーナビ本体と車種毎に取付けに必要な部品一式をセットにした受注生産モデルです。■上記は基本的にオーディオレス車への適合となります。■メーカーオプションナビゲーションシステム装着車は仕様異なるため取付けできません。■ステアリングリモコンの対応可否は純正ステアリングスイッチステアリングリモコン装着車の場合の表記です。■適合車種および、指定された製品以外への流用はできません。■商品の仕様変更および、車両の仕様変更により適合が変更になる場合があります。■製品の仕様は予告なく変更になる場合があります。■取付け・配線には専門技術と経験が必要になります。取付けは、お買い上げ店に依頼頂くことをお勧めします。

# 10型 BIG X プレミアム EX10Vシリーズ

H28/11現在

メーカー	車種	年式	型式	車種専用・受注生産ナビ	価格	プレミアム専用インダッシュパネルキースイッチ	専用電源ハーネス専用取付キット	オープンニング画面サウンドセテイングカメラ付縦車両サイズ	車種専用ステアリング連動ガイド線対応		純正ステリモ対応	車種専用アンテナ貼付	備考
									HCE-C1000D	純正カメラ			
トヨタ	アルファード(20系)	H20/5～H27/1	GGH20W-25W/ANH20W-25W	EX10V-AV20	オープン	○	○	○	○	○	○	○	パネルカラーブラックブルーパール フィニッシャー・シルバー 純正スライドアスピレーターをフルレンジ化するクロスオーバーキャンセラー付属 EX10V-AV20とEX10V-AVH20はパネル形状異なります。
	アルファード ハイブリッド(20系)	H23/11～H27/1	ATH20W	EX10V-AVH20	オープン	○	○	○	○	○	○	○	
	アルファード 特別仕様車"Type GOLD"	H24/9～H25/10	GGH20W-25W/ANH20W-25W	EX10V-AV20-GO	オープン	○	○	○	○	○	○	○	パネルカラーブラックブルーパール フィニッシャー・プレミアムゴールド 純正スライドアスピレーターをフルレンジ化するクロスオーバーキャンセラー付属
	アルファード 特別仕様車"TYPE GOLDII"	H25/10～H27/1	GGH20W-25W/ANH20W-25W										
	ヴェルファイア(20系)	H20/5～H27/1	GGH20W-25W/ANH20W-25W	EX10V-AV20	オープン	○	○	○	○	○	○	○	パネルカラーブラックブルーパール フィニッシャー・シルバー 純正スライドアスピレーターをフルレンジ化するクロスオーバーキャンセラー付属 EX10V-AV20とEX10V-AVH20は、パネル形状異なります。
	ヴェルファイア ハイブリッド(20系)	H23/11～H27/1	ATH20W	EX10V-AVH20	オープン	○	○	○	○	○	○	○	
	ヴェルファイア 特別仕様車"Golden Eyes"	H24/9～H25/10	GGH20W-25W/ANH20W-25W	EX10V-AV20-GO	オープン	○	○	○	○	○	○	○	パネルカラーブラックブルーパール フィニッシャー・プレミアムゴールド 純正スライドアスピレーターをフルレンジ化するクロスオーバーキャンセラー付属
	ヴェルファイア 特別仕様車"GOLDEN EYESII"	H25/10～H27/1	GGH20W-25W/ANH20W-25W										
	ステップワゴン(RP系)	H27/4～現在	RP1-2	EX10V-ST2	オープン	○	○	○	○	○	○	○	パネルカラーピアノブラック LEDブルー メーカーオプションのナビ装着用スペシャルパッケージ付車は、HCE-C03V(C)別売)使用により純正リアワイドカメラを接続できます。(アルバインカーナビのタッチ操作でバックカメラ/バックビュー切替えができます) ※2
	ステップワゴン スパダ(RP系)	H27/4～現在	RP3-4										

※1 純正のインダッシュパネルとは若干色・柄が異なる場合がございます。※2 純正バックカメラ/リアワイドカメラ用のカメラガイド線は、装着状況・仕様変更などにより数値異なる場合がございます。ガイド線が実際と異なる場合は調整して使用してください。■ビッグXプレミアムシリーズは車種毎に専用設計されたカーナビ本体と車種毎に取付けに必要な部品一式をセットにした受注生産モデルです。■上記は基本的にオーディオレス車への適合となります。■メーカーオプションナビゲーションシステム装着車は仕様異なるため取付けできません。■ステアリングリモコンの対応可否は純正ステアリングスイッチステアリングリモコン装着車の場合の表記です。■適合車種および、指定された製品以外への流用はできません。■商品の仕様変更および、車両の仕様変更により適合が変更になる場合があります。■製品の仕様は予告なく変更になる場合があります。■取付け・配線には専門技術と経験が必要になります。取付けは、お買い上げ店に依頼頂くことをお勧めします。

# 9型/8型 BIG X プレミアム EX9V/EX8V/X9Vシリーズ

H28/11現在

メーカー	車種	年式	型式	車種専用・受注生産ナビ	価格	プレミアム専用インダッシュパネルキースイッチ	専用電源ハーネス専用取付キット	オープンニング画面サウンドセテイングカメラ付縦車両サイズ	車種専用ステアリング連動ガイド線対応		純正ステリモ対応	車種専用アンテナ貼付	備考
									HCE-C1000D	純正カメラ			
トヨタ	アクア(MC前)	H23/12～H26/12 (マイナーチェンジ前)	NHP10	EX8V-AQ-PB	オープン	○	○	○	○	○	○	○	パネルカラーピアノブラック 取付けにはパネル切除等の加工が必要です。 ※ナビディスプレイパッケージ装着車はKWX-Y300NR(別売)使用により純正バックカメラを接続できます。 ※5
	アクア G's	H25/12～現在	NHP10										
	アクア(MC後)	H26/12～現在 (マイナーチェンジ後 G/Sグレードのみ)	NHP10	EX8V-AQ2	オープン	○	○	○	○	○	○	○	パネルカラーつや消しブラック 取付けにはパネル切除等の加工が必要です。 アクアはH26/11マイナーチェンジ後の車両はLグレードのみ取付け可能です。 アクアG'sはH26/12マイナーチェンジ後の車両にも取付け可能です。
	アクアX-URBAN	H26/12～現在	NHP10										
	エスティマ(後期型)	H24/5～H28/6 ※1	ACR50W-55W/ GSR50W-55W	EX9V-ES	オープン	○	○	○	○	○	○	○	パネルカラーピアノブラック(純正近似色※3)
	エスティマ ハイブリッド(後期型)	H24/5～H28/6 ※1	AHR20W										
	プリウス	H27/12～現在	ZVW50系	X9V-PR	オープン	○	○	○	○	○	○	○	純正パネル対応スベーパー付属 ナビディスプレイ装着車はKWX-Y300NR(別売)使用により純正バックカメラを接続できます。 ※5
	プリウス(MC後)	H23/12～H27/12 ※2 (マイナーチェンジ後)	ZVW30	EX9V-PR30	オープン	○	○	○	○	○	○	○	パネルカラーシルバー(純正近似色※3)
	プリウス PHV(内装色:アクア)	H24/1～H25/9 ※2	ZVW35										
	プリウス G's	H23/12～H27/12 ※2	ZVW30	EX9V-PR30-PB	オープン	○	○	○	○	○	○	○	パネルカラーピアノブラック
プリウスa(MC前)	H23/5～H26/11 (マイナーチェンジ前)	ZVW40W-41W	EX9V-PRA	オープン	○	○	○	○	○	○	○	パネルカラーピアノブラック ※取付けにはパネル切除等の加工が必要です。 H26/11マイナーチェンジ後の車両についてはパネル形状が異なるため取付けできません。	
プリウスa(MC後)	H26/11～現在 (マイナーチェンジ後)	ZVW40W-41W	EX9V-PRA2	オープン	○	○	○	○	○	○	○	パネルカラーピアノブラック ※取付けにはパネル切除等の加工が必要です。 H26/11マイナーチェンジ前の車両についてはパネル形状が異なるため取付けできません。	
プリウスa G's	H27/2～現在	ZVW40W-41W											○
ハリアー ハリアー ハイブリッド ハリアーG's	H25/12～現在 H26/1～現在 H27/1～現在	ZSU60W-65W AVU65W ZSU60W-65W	EX9V-HA	オープン	○	○	○	○	○	○	○	パネルカラーブラック	
セレナ(C27)	H28/8～現在	C27/GC27/ GNC27/GPC27/ GNC27C/HFC26/ HFC26	X9VA-SE	オープン	○	○	○	○	○	○	○	○	パネルカラーメタリックブラック(純正近似色※3)
セレナ ハイウェイスター(C27)	H28/8～現在	C26/F26/ NC26/FNC26/ HFC26	EX8V-SE ※4	オープン	○	○	○	○	○	○	○	○	パネルカラーピアノブラック(純正近似色※3) ※H25/12マイナーチェンジ以降の車両はパネルカラーの色が異なります。
セレナ(C26)	H22/11～H28/8	C26/F26/ NC26/FNC26/ HFC26	EX8V-SE ※4	オープン	○	○	○	○	○	○	○	○	パネルカラーメタリックブラック ※取付けにはパネル切除等の加工が必要です。 ※メーカーオプションのナビ装着用スペシャルパッケージ付車は、HCE-C03V(C)別売)使用により純正リアワイドカメラを接続できます。(アルバインカーナビのタッチ操作でバックカメラ/バックビュー切替えができます) ※5
オデッセイ	H25/11～現在	RC1-2	EX9V-OD	オープン	○	○	○	○	○	○	○	○	パネルカラーメタリックブラック ※取付けにはパネル切除等の加工が必要です。 ※メーカーオプションのナビ装着用スペシャルパッケージ付車は、HCE-C03V(C)別売)使用により純正リアワイドカメラを接続できます。(アルバインカーナビのタッチ操作でバックカメラ/バックビュー切替えができます) ※5
オデッセイ アブソルート	H26/2～現在	RC4											
オデッセイ ハイブリッド	H26/2～現在	RC4	EX9V-OD	オープン	○	○	○	○	○	○	○	○	パネルカラーメタリックブラック ※取付けにはパネル切除等の加工が必要です。 ※メーカーオプションのナビ装着用スペシャルパッケージ付車は、HCE-C03V(C)別売)使用により純正リアワイドカメラを接続できます。(アルバインカーナビのタッチ操作でバックカメラ/バックビュー切替えができます) ※5
オデッセイ アブソルート ハイブリッド	H26/2～現在	RC4											
ステップワゴン(MC後)	H24/4～H27/4	RK1-2	EX9V-ST	オープン	○	○	○	○	○	○	○	○	パネルカラーシルバー(ステップワゴン スパダ用純正近似色※3 ステップワゴンの場合はパネル色が異なります) H24/11以降のメーカーオプションのナビ装着用スペシャルパッケージ付車は、KWX-H01ST(別売)使用により純正リアカメラを接続できます。 ※5 カメラガイド線は固定式になります。
ステップワゴン スパダ(MC後)	H24/4～H27/4	RK5-6	EX9V-ST	オープン	○	○	○	○	○	○	○	○	パネルカラーメタリックブラック フィニッシャー・シルバー H27/2一部改良後車両に対応する純正ラジオアンテナ変換も付属しています。 ※メーカーオプションのナビ装着用スペシャルパッケージ付車は、HCE-C03V(C)別売)使用により純正リアワイドカメラを接続できます。(アルバインカーナビのタッチ操作でバックカメラ/バックビュー切替えができます) ※5
N-BOX/N-BOXカスタム	H23/12～現在	JF1-2	EX8V-NB	オープン	○	○	○	○	○	○	○	○	パネルカラーつや消しブラック フィニッシャー・シルバー H27/2一部改良後車両に対応する純正ラジオアンテナ変換も付属しています。 ※メーカーオプションのナビ装着用スペシャルパッケージ付車は、HCE-C03V(C)別売)使用により純正リアワイドカメラを接続できます。(アルバインカーナビのタッチ操作でバックカメラ/バックビュー切替えができます) ※5
N-BOX+/N-BOX+カスタム	H24/7～現在	JF1-2											
N-BOX Modulo X	H25/1～現在	JF1	EX9V-FR	オープン	○	○	○	○	○	○	○	○	パネルカラーメタリックブラック フィニッシャー・シルバー メーカーオプションのナビ装着用スペシャルパッケージ付車は、HCE-C03V(C)別売)使用により純正リアワイドカメラを接続できます。(アルバインカーナビのタッチ操作でバックカメラ/バックビュー切替えができます) ※5
フィット	H25/9～現在	GK3-4-5-6	EX8V-FI	オープン	○	○	○	○	○	○	○	○	パネルカラーメタリックブラック フィニッシャー・シルバー ※メーカーオプションのナビ装着用スペシャルパッケージ付車は、HCE-C03V(C)別売)使用により純正リアワイドカメラを接続できます。(アルバインカーナビのタッチ操作でバックカメラ/バックビュー切替えができます) ※5
フィットRS	H25/9～現在	GK5											
フィット ハイブリッド	H25/9～現在	GP5-6	EX9V-FR	オープン	○	○	○	○	○	○	○	○	パネルカラーメタリックブラック H25/11以降のメーカーオプションのナビ装着用スペシャルパッケージ付車は、KWX-H01ST(別売)使用により純正リアカメラを接続できます。 ※5 カメラガイド線は固定式になります。
フリード(MC前)	H20/5～H23/10	GB3-4											
フリード(MC後)	H23/10～H28/9	GB3-4	EX9V-FR	オープン	○	○	○	○	○	○	○	○	パネルカラーメタリックブラック H25/11以降のメーカーオプションのナビ装着用スペシャルパッケージ付車は、KWX-H01ST(別売)使用により純正リアカメラを接続できます。 ※5 カメラガイド線は固定式になります。
フリード ハイブリッド	H23/10～H28/9	GP3											
フリードSバイク	H22/7～H28/9	GB3-4	EX9V-FR	オープン	○	○	○	○	○	○	○	○	パネルカラーメタリックブラック H25/11以降のメーカーオプションのナビ装着用スペシャルパッケージ付車は、KWX-H01ST(別売)使用により純正リアカメラを接続できます。 ※5 カメラガイド線は固定式になります。
フリードSバイク ハイブリッド	H23/10～H28/9	GP3											

※1 EX9V-ESはエスティマ/エスティマ ハイブリッド(前期・中期)にも取付け可能です。(パネル色が異なります。車種専用オープンニング画面は後期・中期の車両のみ格納しています。車種専用チューニングの内容が一部異なります。) ※2 EX9V-PRはプリウス(マイナーチェンジ前 H21/5～H23/12)にも取付け可能です。(パネル色が異なります。車種専用オープンニング画面はマイナーチェンジ前・後の車両共に格納しています。) ※3 純正のインダッシュパネルとは若干色・柄が異なる場合がございます。 ※4 EX8V-SEはスズキ ランディ(H22/12～現在 型式SC26/SNC26)にも取付け可能です。(専用オープンニング画面は格納していません) ※5 純正バックカメラ/リアワイドカメラ用のカメラガイド線は、装着状況・仕様変更などにより数値異なる場合がございます。ガイド線が実際と異なる場合は調整して使用してください。 ※6 S-VSC装着車に限る(3.5L車に標準装着、2.4L車にメーカーオプション) ※7 クレード20Sを除く。ステアリング連動ガイド線対応はH24/8以降の車両に限ります。 ※8 ステアリング連動カメラガイド線対応はH23/10以降の車両に限ります。 ■ビッグXプレミアムシリーズは車種毎に専用設計されたカーナビ本体と車種毎に取付けに必要な部品一式をセットにした受注生産モデルです。 ■上記は基本的にオーディオレス車への適合となります。 ■メーカーオプションナビゲーションシステム装着車は仕様異なるため取付けできません。 ■ステアリングリモコンの対応可否は純正ステアリングスイッチステアリングリモコン装着車の場合の表記です。 ■適合車種および、指定された製品以外への流用はできません。 ■商品の仕様変更および、車両の仕様変更により適合が変更になる場合があります。 ■製品の仕様は予告なく変更になる場合があります。 ■取付け・配線には専門技術と経験が必要になります。取付けは、お買い上げ店に依頼頂くことをお勧めします。

## 車種専用カーナビ リプレイスセット(バックビューカメラ付)

アルファード/ヴェルファイア(20系 メーカーオプションナビ付車)に、アルバイン製カーナビを取付けるためのセットです。(受注生産)

アルファード/ヴェルファイア(20系 メーカーオプションナビ付車)専用リプレイスセット

H28/5現在

メーカー	車種	年式	型式	BIG Xプレミアム 載せ替えキット	価格	画面 サイズ	オープンニング画面 サウンドセテイング カメラ付縦車両サイズ	ハーフェット フィット パネル	純正 ステリモ 変換ハーネス	カメラ 本体色	車種専用 アンテナ 貼付	備考
トヨタ	アルファード(20系)	H20/5～H23/11 (マイナーチェンジ前)	GGH20W-25W/ ANH20W-25W	PKG-R-EX10V-AV20	オープン	10型	○	○	○	黒	○	パネルカラーブラックブルーパール フィニッシャー・シルバー メーカーオプションナビ付車専用電源ケーブル付属 メーカーオプションナビ(11スピーカー付車)に適合いたします。 ステアリング連動カメラガイド線に対応。 ※列目シート天井のキヤンセーター、センタースピーカーからは音は出ません。 ※18スピーカー付車には適合しません。 ※純正カメラシステム、純正の後席モニターは接続できません。
	ヴェルファイア(20系)	H20/5～H23/11 (マイナーチェンジ前)	GGH20W-25W/ ANH20W-25W	PKG-R-EX10V-AV20-W	オープン	10型	○	○	○	白	○	○

■PKG-Rシリーズはアルファード/ヴェルファイア(20系マイナーチェンジ前)のメーカーオプションナビゲーション付車にアルバイン製カーナビゲーションとステアリング連動バックビューカメラを取付けるのに必要な部品一式をセットにした受注生産モデルです。 ■適合車種および、指定された製品以外への流用はできません。 ■商品の仕様変更および、車両の仕様変更により適合が変更になる場合があります。 ■製品の仕様は予告なく変更になる場合があります。 ■取付け・配線には専門技術と経験が必要になります。取付けは、お買い上げ店に依頼頂くことをお勧めします。

9型 **BIG X** X9Vシリーズ NEW

H28/11現在

メーカー	車種	年式	型式	車種専用・受注生産ナビ	価格	オープンング画面サウンドセッティングカメラガイド線車両サイズ		車種専用ステアリング運動ガイド線対応		パワフェアウトパネル	純正ステリモ対応	車種専用アンテナ貼付	備考
						HCE-C1000D	純正カメラ	HCE-C1000D	純正カメラ				
トヨタ	アルファード(30系)	H27/1～現在	GGH30W/AGH35W/AGH30W/AGH35W	X9V-AL	オープン	○	○	-	-	○	○	※車種専用チューニングデータは格納されていません。アルバンホームページからダウンロードできます。※ステアリングリモートコントロールキット、KTX-Y402R(別売)は非対応となります。	
	アルファード ハイブリッド(30系)	H27/1～現在	AYH30W										
	アルファード特別仕様車"TYPE BLACK"※	H28/7～現在	GGH30W/AGH35W/AGH30W/AGH35W										
	ヴェルファイア(30系)	H27/1～現在	GGH30W/AGH35W/AGH30W/AGH35W	X9V-VE	オープン	○	○	-	-	○	○	※車種専用チューニングデータは格納されていません。アルバンホームページからダウンロードできます。※ステアリングリモートコントロールキット、KTX-Y402R(別売)は非対応となります。	
	ヴェルファイア ハイブリッド(30系)	H27/1～現在	AYH30W										
	ヴェルファイア特別仕様車"Golden Eyes"※	H28/7～現在	GGH30W/AGH35W/AGH30W/AGH35W										
	ヴォクシー(80系)	H26/1～現在	ZRR80G・85G	X9V-VO	オープン	○	○	-	-	○	○	パネルカラー:メタリックブラック ※車種専用チューニングデータは格納されていません。アルバンホームページからダウンロードできます。	
	ヴォクシー ZS(80系)	H26/1～現在	ZRR80W・85W										
	ヴォクシー ハイブリッド(80系)	H26/2～現在	ZWR80G										
	ヴォクシー ハイブリッド ZS(80系)	H28/1～現在	ZWR80W										
	ヴォクシー特別仕様車 ZS"煌"(80系)	H26/11～現在	ZRR80W・85W										
	ヴォクシー特別仕様車 ZS"煌II"(80系)※	H28/7～現在	RR80W・85W										
	ヴォクシー ハイブリッド特別仕様車 ZS"煌II"(80系)※	H28/7～現在	ZWR80W										
	ヴォクシー G's※	H28/4～現在	ZRR80W										
	エスクエア	H26/10～現在	ZRR80G・85G										
エスクエア ハイブリッド	H26/10～現在	ZWR80G											
エスティマ	H28/6～現在	ACR50W・55W	X9V-ES2	オープン	○	○	-	-	○	○	パネルカラー:メタリックブラック		
エスティマ ハイブリッド	H28/6～現在	AHR20W											
ノア(80系)	H26/1～現在	ZRR80G・85G	X9V-NO	オープン	○	○	-	-	○	○	パネルカラー:メタリックブラック ※車種専用チューニングデータは格納されていません。アルバンホームページからダウンロードできます。		
ノア Si(80系)	H26/1～現在	ZRR80W・85W											
ノア ハイブリッド(80系)	H26/2～現在	ZWR80G											
ノア ハイブリッド Si(80系)	H28/1～現在	ZWR80W											
ノア Si" G's"※	H28/4～現在	ZRR80W											

■X9V-○○シリーズはカーナビ本体(X9V)と車種毎に取付けに必要な部品一式をセットにした受注生産モデルです。■上記は基本的にオーディオレス車への適合となります。■メーカーオプションナビゲーションシステム装着車は仕様異なるため取付けできません。■適合車種および、指定された製品以外への流用はできません。■商品の仕様変更により適合が変更になる場合があります。■製品の仕様は予告なく変更および、車両の仕様変更により適合が変更になる場合があります。■取付け・配線には専門技術と経験が必要となります。取付けは、お買い上げ店に依頼頂くことをお勧めします。※1 純正バックカメラ用のカメラガイド線は、装着状況・仕様変更などにより数値が異なる場合がございます。ガイド線が実際と異なる場合は調整して使用してください。

8型 **BIG X** X8Vシリーズ NEW

H28/11現在

メーカー	車種	年式	型式	車種専用・受注生産ナビ	価格	オープンング画面サウンドセッティングカメラガイド線車両サイズ		車種専用ステアリング運動ガイド線対応		パワフェアウトパネル	純正ステリモ対応	車種専用アンテナ貼付	LED内蔵パネル	備考
						HCE-C1000D	純正カメラ	HCE-C1000D	純正カメラ					
トヨタ	アルファード(30系)	H27/1～現在	GGH30W/AGH35W/AGH30W/AGH35W	X8V-AL	オープン	○	○	-	○	○	○	-	パネルカラー:メタリックブラック ※ステアリングリモートコントロールキット、KTX-Y402R(別売)は非対応となります。	
	アルファード ハイブリッド(30系)	H27/1～現在	AYH30W											
	アルファード特別仕様車"TYPE BLACK"※	H28/7～現在	GGH30W/AGH35W/AGH30W/AGH35W											
	アルファード(20系)	H20/5～H27/1	GGH20W・25W/ANH20W・25W	X8V-AV20	オープン	○	○	-	○	○	○	-	純正スライドアスビーカーをフルレンジ化するクロスオーバーキャンセラー付属	
	アルファード特別仕様車"type GOLD" "TYPE GOLDII"	H24/9～H27/1	GGH20W・25W/ANH20W・25W											
	アルファード ハイブリッド(20系)	H23/11～H27/1	ATH20W											
	アルファード(10/15系)	H17/4～H20/5(マイナーチェンジ後)	ANH10W・15W/MNH10W・15W	X8V-AL10	オープン	○	-	-	○	□※	○	-	H17年4月19日のマイナーチェンジ以降の車両に適合します。マイナーチェンジ以前(H17/5～H17/4)の車両はインパネ形状が違うため取付けできません。※取付けにはパネル切除等の加工が必要です。※ステアリングスイッチ装着車は、KTX-Y501R(別売)使用によりステアリングスイッチが使用可能となります。	
	ヴェルファイア(30系)	H27/1～現在	GGH30W/AGH35W/AGH30W/AGH35W											
	ヴェルファイア ハイブリッド(30系)	H27/1～現在	AYH30W											
	ヴェルファイア特別仕様車"Golden Eyes"※	H28/7～現在	GGH30W/AGH35W/AGH30W/AGH35W	X8V-AV20	オープン	○	○	-	○	○	○	-	純正スライドアスビーカーをフルレンジ化するクロスオーバーキャンセラー付属	
	ヴェルファイア(20系)	H20/5～H27/1	GGH20W・25W/ANH20W・25W											
	ヴェルファイア特別仕様車"Golden Eyes" "GOLDEN EYESII"	H24/9～H27/1	GGH20W・25W/ANH20W・25W											
	ヴェルファイア ハイブリッド(20系)	H23/11～H27/1	ATH20W	X8V-NV70	オープン	○	-	-	○	○	○	-	パネルカラー:メタリックブラック ※ステアリングリモートコントロールキット、KTX-Y402R(別売)は非対応となります。	
	ヴォクシー(70系)	H19/6～H26/1	ZRR70G・70W・75G・75W											
	ヴォクシー特別仕様車 ZS"煌Z"	H25/5～H26/1	ZRR70W・75W											

メーカー	車種	年式	型式	車種専用・受注生産ナビ	価格	オープンング画面サウンドセッティングカメラガイド線車両サイズ		車種専用ステアリング運動ガイド線対応		パワフェアウトパネル	純正ステリモ対応	車種専用アンテナ貼付	LED内蔵パネル	備考
						HCE-C1000D	純正カメラ	HCE-C1000D	純正カメラ					
トヨタ	エスティマ(後期)	H24/5～H28/6	ACR50W・55W/GSR50W・55W	X8V-ES	オープン	○	○※	-	○	○	○	-	パネルカラー:ブラックメタリック(純正近似的) H24年5月8日のマイナーチェンジ以降の純正ステアリングスイッチ付車に適合します。	
	エスティマ ハイブリッド(後期)	H24/5～H28/6	AHR20W											
	カラーフィールダー	H24/5～現在	ZRE162G/NZE161G・164G	X8V-CF	オープン	○	○	-	○	○	○	-	パネルカラー:ピアノブラック	
	カラーフィールダー ハイブリッド	H25/8～現在	NKE165G											
	ノア(70系)	H19/6～H26/1	ZRR70G・70W・75G・75W	X8V-NV70	オープン	○	-	-	○	○	○	-	※取付けにはパネル切除等の加工が必要です。	
	ハイエース(標準ボディ)	H16/8～H25/12	KDH201V・206V・201K・206K TRH200V・200K											
	ハイエース(標準ボディ)	H25/12～現在(スーパーGL以外)	KDH206V・201K・206K TRH200K	X8V-HI	オープン	○	-	-	○	-	○	-	-	※取付けにはパネル切除等の加工が必要です。別途、ラジオアンテナ変換ケーブルが必要となります。※インパネ上部シルバメタリック加飾パネル装着車(スーパーGL)にはパネル形状が異なるため取付けできません。
		ハイエース(ワイドボディ)	H16/8～H25/12	KDH211K・221K・223B/ TRH211K・221K・216K・226K・214W・219W・224W・229W・223B・228B	X8V-HIW	オープン	○	-	-	○	-	○	-	※取付けにはパネル切除等の加工が必要です。
	H25/12～現在(スーパーGL/グランドキャビン/GL以外)	KDH221K・223B/ TRH221K・226K・214W・219W・223B・228B												
	レジアスエース(標準ボディ)	H25/12～現在(スーパーGL)	KDH201V・206V TRH200V	X8V-RE2	オープン	○	-	-	○	○	○	-	パネルカラー:シルバー(純正近似的) インパネ上部シルバメタリック加飾パネル装着車(スーパーGL)のみ適合します。※取付けにはインパネ上部シルバメタリック加飾パネルの溶着部分を取り外す必要があります。また、パネル切除等の加工が必要です。	
	プリウス(MC後)	H23/12～H27/12(マイナーチェンジ後)	ZVW30											
	マークX	H21/10～現在	GRX130-133-135	X8V-MA	オープン	○	-	-	○	○	○	-	-	
	マークX G's	H24/10～現在	GRX130-133											
	エルグラント	H22/8～現在	PE52/TE52 PNE52/TNE52	X8V-EL	オープン	○	○	-	○	-	○	-	-	パネルカラー:ブラック
セレナ	H22/11～H28/8	C26/NC26/HC26												
セレナ ハイウェイスター	H22/11～H28/8	FC26/FNC26/HFC26	X8V-SE ※1	オープン	○	○※3	-	○	-	○	-	-	パネルカラー:ピアノブラック(純正近似的) ※H25/12マイナーチェンジ以降の車両はパネルカラーの色が異なります。	
フリード(MC後)	H23/10～H28/9	GB3-4												
フリード ハイブリッド	H23/10～H28/9	GP3	X8V-FR	オープン	○	○	-	○	□※	○	-	-	パネルカラー:シルバー(純正近似的) ※KTX-G501R(別売)使用により純正ステアリングリモコンに対応します。 H25/11以降のメーカーオプションのナビ装着用スペシャルパッケージ付車は、KW X-H001ST(別売)使用により純正リアカメラを接続できます。※2カメラガイド線は固定式になります。	
フリードスパイク	H22/7～H28/9	GB3-4												
フリードスパイク ハイブリッド	H23/10～H28/9	GP3	X8V-FRS	オープン	○	○※4	-	○	□※	○	-	-	パネルカラー:シャンパンゴールド(純正近似的) ※KTX-G501R(別売)使用により純正ステアリングリモコンに対応します。 H25/11以降のメーカーオプションのナビ装着用スペシャルパッケージ付車は、KW X-H001ST(別売)使用により純正リアカメラを接続できます。※2カメラガイド線は固定式になります。	
ヴェゼール	H25/12～現在	RU1-2												
ヴェゼール ハイブリッド	H25/12～現在	RU3-4	X8V-VZ	オープン	○	○	□※	○	○	○	-	-	パネルカラー:つや消しブラック ※メーカーオプションのナビ装着用スペシャルパッケージ付車は、HCE-C03VC(別売)使用により純正リアアワイドカメラを接続できます。(アルバンカーナビのタッチ操作でパノラマ/トップ/バックビュー切替ができます)※2	
N-BOX	H23/12～現在	JF1-2												
N-BOXカスタム	H23/12～現在	JF1-2	X8V-NB	オープン	○	○	□※	○	○	○	-	-	パネルカラー:つや消しブラック ルーフサイドアンテナ仕様車は、純正アンテナ延長ケーブルが必要となります。 H27/2一部改良後車両に対応する純正ラジオアンテナ変換も付属しています。 ※メーカーオプションのナビ装着用スペシャルパッケージ付車は、HCE-C03VC(別売)使用により純正リアアワイドカメラを接続できます。(アルバンカーナビのタッチ操作でパノラマ/トップ/バックビュー切替ができます)※2	
N-BOX+	H24/7～現在	JF1-2												
N-BOX+カスタム	H24/7～現在	JF1-2												
N-BOX Modulo X	H25/1～現在	JF1-2												

■X8V-○○シリーズはカーナビ本体(X8V)と車種毎に取付けに必要な部品一式をセットにした受注生産モデルです。■車種専用チューニング済みモデルの設定が無い車種でもX8V単体モデル別売の「パワフェアウト」を組み合わせて取付けできます。適合は25～26ページを参照ください。■上記は基本的にオーディオレス車への適合となります。■インパネパネルは純正近似的となります。(一部モデルを除く) ■メーカーオプションナビゲーションシステム装着車は仕様異なるため取付けできません。■ステアリングリモコンの対応可否は純正ステアリングスイッチステアリングリモコン装着車の場合の表記です。※1 X8V-SEはスズキランヂ( H22/12～現在 型式SC26/SNC26)にも取付け可能。 (専用オープンング画面は格納しておきます) ※2 純正バックカメラリアアワイドカメラ用のカメラガイド線は、装着状況・仕様変更などにより数値が異なる場合がございます。ガイド線が実際と異なる場合は調整して使用してください。 ※3 グレード20Sを除く、ステアリング運動ガイド線対応はH24/8以降の車両にのみ適合します。 ※4 ステアリング運動ガイド線対応はH23/10以降の車両にのみ適合します。 ■適合車種および、指定された製品以外への流用はできません。 ■商品の仕様変更および、車両の仕様変更により適合が変更になる場合があります。 ■製品の仕様は予告なく変更になる場合があります。 ■取付け・配線には専門技術と経験が必要となります。取付けは、お買い上げ店に依頼頂くことをお勧めします。

7型200mmワイド/7型180mm **7WV/7DVシリーズ** NEW

H28/11現在

メーカー	車種	年式	型式	車種専用・受注生産ナビ	価格	車種専用 オープニング画面 車種専用 サウンド セッティング 車種専用 カメラガイド線 車両サイズデータ	車種専用 ステアリング連動 ガイド線対応		純正 ステアリモ 対応	純正 カメラ 変換	車種専用 アンテナ 貼付	取付け条件	
							HCE-C1000D	純正カメラ					
トヨタ	アクア	H23/12～現在	NHP10									製品のみで取付け可能です。(トヨタ車用 電源コード/ステアリングリモコンカプラー/ラジオアンテナ変換ケーブルは製品に同梱されています) ※ナビレディパッケージ装着車はKWX・Y300NR(別売)使用により純正バックカメラを接続できます。※1	
	アクアX-URBAN	H26/12～現在	NHP10	7WV-AQ	オープン	○	○	□※	○	□※	○		
	アクア G's	H25/12～現在	NHP10										
	ヴォクシー(80系)	H26/1～現在	ZRR80G-85G										
	ヴォクシーZS(80系)	H26/1～現在	ZRR80W-85W										
	ヴォクシー ハイブリッド(80系)	H26/2～現在	ZWR80G										
	ヴォクシー ハイブリッドZS(80系)	H28/1～現在	ZWR80W										
	ヴォクシー 特別仕様車ZS"煌"(80系)	H26/11～現在	ZRR80W-85W	7WV-VO	オープン	○	○	—	□※	—	○		
	ヴォクシー 特別仕様車ZS"煌II"(80系)※	H28/7～現在	RR80W-85W										
	ヴォクシー ハイブリッド 特別仕様車ZS"煌II"(80系)※	H28/7～現在	ZWR80W										
ヴォクシーG's※	H28/4～現在	ZRR80W											
トヨタ	エスクァイア	H26/10～現在	ZRR80G-85G									製品のみで取付け可能です。(トヨタ車用 電源コード/ステアリングリモコンカプラー/ラジオアンテナ変換は製品に同梱されています) ※純正ステアリングスイッチは音量のみ操作可能です。別売のKTX-Y401R使用によりソース切り替え/トラックアップ/ダウン/プリセットチャンネルアップ/ダウン/ミュートも操作可能になります。	
	エスクァイア ハイブリッド	H26/10～現在	ZWR80G										
	カラーフィールダー	H24/5～現在	ZRE162G/ NZE161G-164G										
	カラーフィールダー ハイブリッド	H25/8～現在	NKE165G										
	シエンタ	H27/7～現在	NSP170G- NCP175G	7WV-SI-NR (ナビレディパッケージ付車用)	オープン	○	○	○	○	○	○		
	シエンタ ハイブリッド	H27/7～現在	NHP170G	7WV-SI	オープン	○	○	○	○	—	○		
	ノア(80系)	H26/1～現在	ZRR80G-85G										
	ノアSi(80系)	H26/1～現在	ZRR80W-85W										
	ノア ハイブリッド(80系)	H26/2～現在	ZWR80G	7WV-NO	オープン	○	○	—	□※	—	○		
	ノア ハイブリッドSi(80系)	H28/1～現在	ZWR80W										
ノアSi"G's"※	H28/4～現在	ZRR80W											
ホンダ	ハイエース	H16/8～現在	KDH201V-206V- 201K-206K TRH200V-200K									製品のみで取付け可能です。(トヨタ車用 電源コード/ステアリングリモコンカプラー/ラジオアンテナ変換は製品に同梱されています)	
	ハイエース ワイド	H16/8～現在	KDH211K-221K- 223B/ TRH211K-221K- 216K-226K-214W- 219W-224W-229W- 223B-228B	7WV-HI	オープン	○	—	—	○	—	○		
	ハリヤー	H25/12～現在	ZSU60W-65W										
	ハリヤー ハイブリッド	H26/1～現在	AVU65W	7WV-HA	オープン	○	○	—	○	—	○		
	ハリヤーG's	H27/1～現在	ZSU60W-65W										
	プリウス	H27/12～現在	ZVW50系	7WV-PR-NR (ナビレディセット付車用)	オープン	○	○	○	○	○	○		
	ノア(80系)	H26/1～現在	ZRR80G-85G										
	ノアSi(80系)	H26/1～現在	ZRR80W-85W										
	ノア ハイブリッド(80系)	H26/2～現在	ZWR80G	7WV-NO	オープン	○	○	—	□※	—	○		
	ノア ハイブリッドSi(80系)	H28/1～現在	ZWR80W										
ノアSi"G's"※	H28/4～現在	ZRR80W											
ダイハツ	ハイエース	H16/8～現在	KDH201V-206V- 201K-206K TRH200V-200K									製品のみで取付け可能です。(電源コード・取付けブラケットは付属しています) H27/2一部改良後車輻に対応する純正ラジオアンテナ変換も付属しています) ※メーカーオプションのナビ装着用スペシャルパッケージ付車の純正ステアリングリモコン、純正リアワイドカメラが使用可能です。(アルバインカーナビのタッチ操作でパネルマ/トッパ/バックビュー切替えができません)※1 ナビ装着用スペシャルパッケージ未装着車の場合には、ナビゲーション(7DV)車体と74インチナビゲーション用アップグレードキット(KTX-X007-NB 別売)にて取付け可能です。(※H27/2一部改良後の車両については、純正ラジオアンテナ変換が別途必要となります。)	
	N-BOX/N-BOXカスタム	H23/12～現在	JF1-2										
	N-BOX+/N-BOX+カスタム	H24/7～現在	JF1-2	7DV-NB-NR (ナビ装着用 スペシャルパッケージ付車用)	オープン	○	○	○	○	○	○		
	N-BOX Modulo X	H25/1～現在	JF1										
	タント	H25/10～現在	L600系	7WV-TN-NR (純正ナビ装着用 アップグレードバック付車用)	オープン	○	—	—	○	○	○		
	タント カスタム												
	ハイエース	H16/8～現在	KDH201V-206V- 201K-206K TRH200V-200K										
	ハイエース ワイド	H16/8～現在	KDH211K-221K- 223B/ TRH211K-221K- 216K-226K-214W- 219W-224W-229W- 223B-228B	7WV-HI	オープン	○	—	—	○	—	○		
	ハリヤー	H25/12～現在	ZSU60W-65W										
	ハリヤー ハイブリッド	H26/1～現在	AVU65W	7WV-HA	オープン	○	○	—	○	—	○		
ハリヤーG's	H27/1～現在	ZSU60W-65W											
プリウス	H27/12～現在	ZVW50系	7WV-PR-NR (ナビレディセット付車用)	オープン	○	○	○	○	○	○			

メーカー	車種	年式	型式	車種専用・受注生産ナビ	価格	車種専用 オープニング画面 車種専用 サウンド セッティング 車種専用 カメラガイド線 車両サイズデータ	車種専用 ステアリング連動 ガイド線対応		純正 ステアリモ 対応	純正 カメラ 変換	車種専用 アンテナ 貼付	取付け条件	
							HCE-C1000D	純正カメラ					
トヨタ	プリウス(MC前)	H21/5～H23/12 (マイナーチェンジ前)	ZVW30									製品のみで取付け可能です。(トヨタ車用 電源コード/ステアリングリモコンカプラーは製品に同梱されています)さらに、アップグレードブラケット(KTX-X007W-PR 別売)使用により、純正パネルに対して凹凸の少ないフラットな取付けが可能になります。	
	プリウス(MC後)	H23/12～H27/12 (マイナーチェンジ後)	7WV-PR30	オープン	○	○	—	○	—	○			
	プリウス PHV	H24/1～現在	ZVW35										
	プリウスα(MC前)	H23/5～H26/11 (マイナーチェンジ前)	ZVW40W-41W										
	プリウスα(MC後)	H26/11～現在 (マイナーチェンジ後)	ZVW40W-41W	7WV-PRA	オープン	○	○	—	○	—	○		
	スペイド	H24/7～現在	NCP141-145 NSP140	7WV-PS	オープン	○	○	□※	○	□※	○		
	ボルテ	H24/7～現在	NCP141-145 NSP140	7WV-PS	オープン	○	○	□※	○	□※	○		
	ランドクルーザープラド(MC前)	H21/9～H25/9 (マイナーチェンジ前)	GRJ150W-151W TRJ150W	7WV-LP	オープン	○	○	—	—	—	○		
	ランドクルーザープラド(MC後)	H25/9～現在 (マイナーチェンジ後)											
	レジアスエース	H16/8～現在	KDH201V-206V- 201K-206K TRH200V-200K	7WV-RE	オープン	○	—	—	○	—	○		
レジアスエース ワイド	H16/8～現在	KDH211K-221K- 223B/TRH211K- 221K-216K-226K- 214W-219W-224W- 229W-223B-228B											
日産	セレナ	H22/11～H28/8	C26/NC26/HC26									製品のみで取付け可能です。(日産車用 電源コード/ラジオアンテナ変換は製品に同梱されています)	
	セレナ ハイウェイスター	H22/11～H28/8	FC26/FNC26/ HFC26										
	フィット	H25/9～現在	GK3-4-5-6	7WV-SE	オープン	○	○※2	—	—	—	○		
ホンダ	フィットRS	H25/9～現在	GK5	7DV-FI-NR (ナビ装着用 スペシャルパッケージ付車用)	オープン	○	○	○	○	○			
	フィット ハイブリッド	H25/9～現在	GP5-6										

※1 純正バックカメラ/リアワイドカメラ用のカメラガイド線は、装着状況・仕様変更などにより数値が異なる場合がございます。ガイド線が実際と異なる場合は調整して使用してください。※2 グレード20Sを除く。ステアリング連動ガイド線対応はH24/8以降の車両に限りです。■上記は基本的にオーディオレス車への適合となります。■メーカーオプションナビゲーションシステム装着車は仕様異なるため取付けできません。■ステアリングリモコンの対応可否は純正ステアリングスイッチ/ステアリングリモコン装着車の場合の表記です。■一部の車種についてはより凹凸の少ないフラットな取付けを可能とする「アップグレードブラケット」をご用意しております。■適合車種および、指定された製品以外への流用はできません。■商品の仕様変更および、車両の仕様変更により適合が変更になる場合があります。■製品の仕様は予告なく変更になる場合があります。■取付け・配線には専門技術と経験が必要になります。取付けは、お買い上げ店に依頼頂くことをお勧めします。

7型200mmワイド/7型180mm **7WV/7DVシリーズ** [スーパーハイト軽自動車専用パッケージ] NEW

H28/5現在

メーカー	車種	年式	型式	スーパーハイト 軽自動車専用 パッケージ	価格	車種専用 オープニング画面 車種専用 サウンド セッティング 車種専用 カメラガイド線 車両サイズデータ	車種専用 ステアリング連動 ガイド線対応		純正 ステア リモ 対応	純正 カメラ 変換	車種専用 アンテナ 貼付	取付け条件
							HCE-C1000D	純正カメラ				
ホンダ	N-BOX/N-BOXカスタム	H23/12～現在	JF1-2									製品のみで取付け可能です。(電源コード・取付けブラケットは付属しています) H27/2一部改良後車輻に対応する純正ラジオアンテナ変換も付属しています) ※メーカーオプションのナビ装着用スペシャルパッケージ付車の純正ステアリングリモコン、純正リアワイドカメラが使用可能です。(アルバインカーナビのタッチ操作でパネルマ/トッパ/バックビュー切替えができません)※1 ナビ装着用スペシャルパッケージ未装着車の場合には、ナビゲーション(7DV)車体と74インチナビゲーション用アップグレードキット(KTX-X007-NB 別売)にて取付け可能です。(※H27/2一部改良後の車両については、純正ラジオアンテナ変換が別途必要となります。)
	N-BOX+/N-BOX+カスタム	H24/7～現在	JF1-2	7DV-NB-NR (ナビ装着用 スペシャルパッケージ付車用)	オープン	○	○	○	○	○		
	N-BOX Modulo X	H25/1～現在	JF1									
ダイハツ	タント	H25/10～現在	L600系	7WV-TN-NR (純正ナビ装着用 アップグレードバック付車用)	オープン	○	—	—	○	○		
	タント カスタム											

※1 純正バックカメラ/リアワイドカメラ用のカメラガイド線は、装着状況・仕様変更などにより数値が異なる場合がございます。ガイド線が実際と異なる場合は調整して使用してください。■上記は基本的にオーディオレス車への適合となります。■メーカーオプションナビゲーションシステム装着車は仕様異なるため取付けできません。■ステアリングリモコンの対応可否は純正ステアリングスイッチ/ステアリングリモコン装着車の場合の表記です。■適合車種および、指定された製品以外への流用はできません。■商品の仕様変更および、車両の仕様変更により適合が変更になる場合があります。■製品の仕様は予告なく変更になる場合があります。■取付け・配線には専門技術と経験が必要になります。取付けは、お買い上げ店に依頼頂くことをお勧めします。

別売の車種専用パーフェクトフィットで、装着も美しく。



高精細WXGA液晶搭載。基本性能充実の  
車種専用チューニング対応8型ナビ。

8型 **BIG X X8V**

製品の詳細はアルバイホームページでご確認ください。  
※取付けには別売の車種専用パーフェクトフィット、または電源コード(KCE-X088 標準小売価格 ¥2,000[税別])が必要となります。



製品詳細はWebへ▶



WXGA液晶搭載で、さらなる大画面。車種専用チューニング対応9型ナビ。

9型 **BIG X X9V**

※本製品にはトヨタ/ダイハツ用電源ケーブルが付属しています。取付ける車種によっては電源コード(KCE-X088 標準小売価格 ¥2,000[税別])が必要となります。




製品詳細はWebへ▶

豊富な車種専用チューニングデータを格納。  
スタンダードな7型ナビ。

販売店またはお客様ご自身の最終設定が必要になります。  
各製品の車種専用チューニング内容についてはアルバイホームページでご確認ください。  
※7WDにはトヨタ/ダイハツ用電源ケーブルが付属しています。取付ける車種によっては  
電源コード(KCE-X088 標準小売価格 ¥2,000[税別])が必要となります。

7型200mmワイド **7WV**      7型180mm **7DV**



製品詳細はWebへ▶

8型 **BIG X** 車種専用パーフェクトフィット(別売)車種適合表

メーカー	車種	年式	型式	ナビゲーション	モデル	標準小売価格(税別)	ステレオ対応	車種専用アンテナ貼付	LED内蔵パネル	備考	
	アクア(MC前)	H23/12~H26/12 (マイナーチェンジ前)	NHP10	X8V/X8/X800	KTX-X008-AQ	¥16,000	□	※	○	—	パネルカラーブラック(シボなし) ※取付けにはパネル切除等の加工が必要です。 H26/12マイナーチェンジ後の車両についてはパネル形状が異なるため取付けできません。(G/Lグレードは取付可) ※ステアリングスイッチ装着車は、KTX-Y502R(別売)使用によりステアリングスイッチが使用可能になります。ナビディスプレイパッケージ装着車はKWX-Y300R(別売)使用により純正バックカメラを接続できます。
	アルファード(30系)	H27/1~現在	GGH30W/GGH35W/ AGH30W/AGH35W	X8V/X8/X800	KTX-800-AV	¥18,000	○	○	○	—	パネルカラーメタリックブラック ※X088シリーズと組み合わせ時はステアリングリモコン変換アダプタ(KTX-Y301R)が別途必要です。
	アルファードハイブリッド(30系)	H27/1~現在	AYH30W	X088シリーズ	KTX-800-AV	¥18,000	○	○	○	—	パネルカラーメタリックブラック ※X088シリーズと組み合わせ時はステアリングリモコン変換アダプタ(KTX-Y301R)が別途必要です。 X8Vのみ車種専用データを格納しています。
	アルファード特別仕様車"TYPE BLACK"	H28/7~現在	GGH30W/GGH35W/ AGH30W/AGH35W	X8V/X8/X800	KTX-800-AV	¥18,000	○	○	○	—	パネルカラーメタリックブラック ※X088シリーズと組み合わせ時はステアリングリモコン変換アダプタ(KTX-Y301R)が別途必要です。 X8Vのみ車種専用データを格納しています。
	アルファード(20系)	H20/5~H27/1	GGH20W/25W/ANH20W/25W	X8V/X8/X800	KTX-X008-AL	¥16,000	○	○	○	—	純正サイドスピーカーをフルレンジ化するクロスオーバーキャンセラー付属特別仕様車"TYPE GOLD"/"TYPE GOLDII"にも取付け可能です。
	アルファードハイブリッド(20系)	H23/11~H27/1	ATH20W	X8V/X8/X800	KTX-X008-AL	¥16,000	○	○	○	—	純正サイドスピーカーをフルレンジ化するクロスオーバーキャンセラー付属特別仕様車"Golden Eyes"/"GOLDEN EYESII"にも取付け可能です。
	アルファード(10/15系)	H17/4~H20/5 (マイナーチェンジ後)	ANH10W-15W MNH10W-15W	X8V/X8/X800	KTX-X008-ALK	¥16,000	□	※	○	—	H17年4月19日のマイナーチェンジ以降の車両に適合します。マイナーチェンジ以前(H14/5~H17/4)の車両はインパネ形状が異なるため取付けできません。 ※取付けにはパネル切除等の加工が必要です。 ※ステアリングスイッチ装着車は、KTX-Y501R(別売)使用によりステアリングスイッチが使用可能になります。
	ヴァンガード	H22/2~H25/11 (マイナーチェンジ後)	GSA33W/ACA33W-38W	X8V/X8/X800	KTX-X008-VA	¥16,000	○	○	○	—	H22年2月9日のマイナーチェンジ後(ステアリングオーディオスイッチ標準装備車)に適合します。
	ヴェルファイア(30系)	H27/1~現在	GGH30W/GGH35W/ AGH30W/AGH35W	X8V/X8/X800	KTX-800-AV	¥18,000	○	○	○	—	パネルカラーメタリックブラック ※X088シリーズと組み合わせ時はステアリングリモコン変換アダプタ(KTX-Y301R)が別途必要です。
	ヴェルファイアハイブリッド(30系)	H27/1~現在	AYH30W	X088シリーズ	KTX-800-AV	¥18,000	○	○	○	—	パネルカラーメタリックブラック ※X088シリーズと組み合わせ時はステアリングリモコン変換アダプタ(KTX-Y301R)が別途必要です。 X8Vのみ車種専用データを格納しています。
	ヴェルファイア特別仕様車"Golden Eyes"	H28/7~現在	GGH30W/GGH35W/ AGH30W/AGH35W	X8V/X8/X800	KTX-800-AV	¥18,000	○	○	○	—	パネルカラーメタリックブラック ※X088シリーズと組み合わせ時はステアリングリモコン変換アダプタ(KTX-Y301R)が別途必要です。 X8Vのみ車種専用データを格納しています。
	ヴェルファイア(20系)	H20/5~H27/1	GGH20W/25W/ANH20W/25W	X8V/X8/X800	KTX-X008-VE	¥16,000	○	○	○	—	純正サイドスピーカーをフルレンジ化するクロスオーバーキャンセラー付属特別仕様車"Golden Eyes"/"GOLDEN EYESII"にも取付け可能です。
	ヴェルファイアハイブリッド(20系)	H23/11~H27/1	ATH20W	X8V/X8/X800	KTX-X008-VE	¥16,000	○	○	○	—	純正サイドスピーカーをフルレンジ化するクロスオーバーキャンセラー付属特別仕様車"Golden Eyes"/"GOLDEN EYESII"にも取付け可能です。
	ヴォクシー(70系)	H19/6~H26/1	ZRR70G-70W-75G-75W	X8V/X8/X800	KTX-X008-VO	¥16,000	○	○	○	—	ステアリングリモコンはH22年4月27日からマイナーチェンジ以降の純正ステアリングスイッチ付車に適合します。
	ヴォクシー特別仕様車ZS"煌III"	H24/10~H25/5	ZRR70G-75W	X8V/X8/X800	KTX-X008-VO	¥16,000	○	○	○	—	ステアリングリモコンはH22年4月27日からマイナーチェンジ以降の純正ステアリングスイッチ付車に適合します。
	ヴォクシー特別仕様車ZS"煌II"	H25/5~H26/1	ZRR70G-75W	X8V/X8/X800	KTX-X008-VO	¥16,000	○	○	○	—	ステアリングリモコンはH22年4月27日からマイナーチェンジ以降の純正ステアリングスイッチ付車に適合します。
	ヴォクシー(80系)	H26/1~現在	ZRR80G-85G	X8V/X8/X800	KTX-800-NV-MB	¥20,000	□	※	○	—	パネルカラーメタリックブラック ステアリングリモコン変換ケーブルは別売です。(X088シリーズとの組み合わせ時はKTX-Y301R、X8V/X8/X800シリーズとの組み合わせ時はKTX-Y501Rが適合いたします) ※純正ステアリングスイッチは音量のみ操作可能です。別売のKTX-Y401R使用によりソース切り替え/トラックアップ/ダウン/プリセットチャンネルアップ/ダウン/ミュート操作可能になります。 ※X8V/X8/X800シリーズ以外は車種専用チューニングは格納しておりません。
	ヴォクシーZS(80系)	H26/1~現在	ZRR80G-85W	X8V/X8/X800	KTX-800-NV-MB	¥20,000	□	※	○	—	パネルカラーメタリックブラック ステアリングリモコン変換ケーブルは別売です。(X088シリーズとの組み合わせ時はKTX-Y301R、X8V/X8/X800シリーズとの組み合わせ時はKTX-Y501Rが適合いたします) ※純正ステアリングスイッチは音量のみ操作可能です。別売のKTX-Y401R使用によりソース切り替え/トラックアップ/ダウン/プリセットチャンネルアップ/ダウン/ミュート操作可能になります。 ※X8V/X8/X800シリーズ以外は車種専用チューニングは格納しておりません。
	ヴォクシーハイブリッドZS(80系)	H28/1~現在	ZWR80W	X8V/X8/X800	KTX-800-NV-MB	¥20,000	□	※	○	—	パネルカラーメタリックブラック ステアリングリモコン変換ケーブルは別売です。(X088シリーズとの組み合わせ時はKTX-Y301R、X8V/X8/X800シリーズとの組み合わせ時はKTX-Y501Rが適合いたします) ※純正ステアリングスイッチは音量のみ操作可能です。別売のKTX-Y401R使用によりソース切り替え/トラックアップ/ダウン/プリセットチャンネルアップ/ダウン/ミュート操作可能になります。 ※X8V/X8/X800シリーズ以外は車種専用チューニングは格納しておりません。
	ヴォクシー特別仕様車ZS"煌III"(80系)	H28/7~現在	RR80W-85W	X8V/X8/X800	KTX-800-NV-MB	¥20,000	□	※	○	—	パネルカラーメタリックブラック ステアリングリモコン変換ケーブルは別売です。(X088シリーズとの組み合わせ時はKTX-Y301R、X8V/X8/X800シリーズとの組み合わせ時はKTX-Y501Rが適合いたします) ※純正ステアリングスイッチは音量のみ操作可能です。別売のKTX-Y401R使用によりソース切り替え/トラックアップ/ダウン/プリセットチャンネルアップ/ダウン/ミュート操作可能になります。 ※X8V/X8/X800シリーズ以外は車種専用チューニングは格納しておりません。
	ヴォクシーハイブリッド特別仕様車ZS"煌III"(80系)	H28/7~現在	ZWR80W	X8V/X8/X800	KTX-800-NV-MB	¥20,000	□	※	○	—	パネルカラーメタリックブラック ステアリングリモコン変換ケーブルは別売です。(X088シリーズとの組み合わせ時はKTX-Y301R、X8V/X8/X800シリーズとの組み合わせ時はKTX-Y501Rが適合いたします) ※純正ステアリングスイッチは音量のみ操作可能です。別売のKTX-Y401R使用によりソース切り替え/トラックアップ/ダウン/プリセットチャンネルアップ/ダウン/ミュート操作可能になります。 ※X8V/X8/X800シリーズ以外は車種専用チューニングは格納しておりません。
	ヴォクシーG's	H28/4~現在	ZRR80W	X8V/X8/X800	KTX-800-NV-MB	¥20,000	□	※	○	—	パネルカラーメタリックブラック ステアリングリモコン変換ケーブルは別売です。(X088シリーズとの組み合わせ時はKTX-Y301R、X8V/X8/X800シリーズとの組み合わせ時はKTX-Y501Rが適合いたします) ※純正ステアリングスイッチは音量のみ操作可能です。別売のKTX-Y401R使用によりソース切り替え/トラックアップ/ダウン/プリセットチャンネルアップ/ダウン/ミュート操作可能になります。 ※X8V/X8/X800シリーズ以外は車種専用チューニングは格納しておりません。
	エスクエア	H26/10~現在	ZRR80G-85G	X8V/X8/X800	KTX-800-NV-MB	¥20,000	□	※	○	—	パネルカラーメタリックブラック ステアリングリモコン変換ケーブルは別売です。(X088シリーズとの組み合わせ時はKTX-Y301R、X8V/X8/X800シリーズとの組み合わせ時はKTX-Y501Rが適合いたします) ※純正ステアリングスイッチは音量のみ操作可能です。別売のKTX-Y401R使用によりソース切り替え/トラックアップ/ダウン/プリセットチャンネルアップ/ダウン/ミュート操作可能になります。 ※X8V/X8/X800シリーズ以外は車種専用チューニングは格納しておりません。
	エスクエアハイブリッド	H26/10~現在	ZWR80G	X8V/X8/X800	KTX-800-NV-MB	¥20,000	□	※	○	—	パネルカラーメタリックブラック ステアリングリモコン変換ケーブルは別売です。(X088シリーズとの組み合わせ時はKTX-Y301R、X8V/X8/X800シリーズとの組み合わせ時はKTX-Y501Rが適合いたします) ※純正ステアリングスイッチは音量のみ操作可能です。別売のKTX-Y401R使用によりソース切り替え/トラックアップ/ダウン/プリセットチャンネルアップ/ダウン/ミュート操作可能になります。 ※X8V/X8/X800シリーズ以外は車種専用チューニングは格納しておりません。
	エスティマ(中期)	H20/12~H24/5	ACR50W-55W/GSR50W-55W	X8V/X8/X800	KTX-X008-ES-M	¥16,000	○	○	○	—	ステアリングリモコンはH20年12月~H24年5月までの純正ステアリングスイッチ付車に適合します。
	エスティマハイブリッド(中期)	H20/12~H24/5	AHR20W	X8V/X8/X800	KTX-X008-ES-M	¥16,000	○	○	○	—	パネルカラーガンメタリック(純正近似的色)

メーカー	車種	年式	型式	ナビゲーション	モデル	標準小売価格(税別)	ステレオ対応	車種専用アンテナ貼付	LED内蔵パネル	備考	
	エスティマ(後期)	H24/5~H28/6	ACR50W-55W/GSR50W-55W	X8V/X8/X800	KTX-X008-ES	¥16,000	○	○	○	—	H24年5月8日のマイナーチェンジ以降の純正ステアリングスイッチ付車に適合します。
	エスティマハイブリッド(後期)	H24/5~H28/6	AHR20W	X8V/X8/X800	KTX-X008-ES	¥16,000	○	○	○	—	パネルカラーブラックメタリック(純正近似的色)
	कोरोナフィールダー	H24/5~現在	ZRE162G/NZE16I-164G	X8V/X8/X800	KTX-X008-CF	¥16,000	○	○	○	—	パネルカラーピアノブラック
	कोरोナフィールダーハイブリッド	H25/8~現在	NKE165G	X8V/X8/X800	KTX-X008-CF	¥16,000	○	○	○	—	パネルカラーピアノブラック
	ノア(70系)	H19/6~H26/1	ZRR70G-70W-75G-75W	X8V/X8/X800	KTX-X008-NO	¥16,000	○	○	○	—	ステアリングリモコンはH22年4月27日からマイナーチェンジ以降の純正ステアリングスイッチ付車に適合します。
	ノア(80系)	H26/1~現在	ZRR80G-85G	X8V/X8/X800	KTX-X008-NO	¥16,000	○	○	○	—	パネルカラーメタリックブラック ステアリングリモコン変換ケーブルは別売です。(X088シリーズとの組み合わせ時はKTX-Y301R、X8V/X8/X800シリーズとの組み合わせ時はKTX-Y501Rが適合いたします) ※純正ステアリングスイッチは音量のみ操作可能です。別売のKTX-Y401R使用によりソース切り替え/トラックアップ/ダウン/プリセットチャンネルアップ/ダウン/ミュート操作可能になります。
	ノアSi(80系)	H26/1~現在	ZRR80W-85W	X8V/X8/X800	KTX-X008-NO	¥16,000	○	○	○	—	パネルカラーメタリックブラック ステアリングリモコン変換ケーブルは別売です。(X088シリーズとの組み合わせ時はKTX-Y301R、X8V/X8/X800シリーズとの組み合わせ時はKTX-Y501Rが適合いたします) ※純正ステアリングスイッチは音量のみ操作可能です。別売のKTX-Y401R使用によりソース切り替え/トラックアップ/ダウン/プリセットチャンネルアップ/ダウン/ミュート操作可能になります。
	ノアハイブリッド(80系)	H26/2~現在	ZWR80G	X8V/X8/X800	KTX-X008-NO	¥16,000	○	○	○	—	パネルカラーメタリックブラック ステアリングリモコン変換ケーブルは別売です。(X088シリーズとの組み合わせ時はKTX-Y301R、X8V/X8/X800シリーズとの組み合わせ時はKTX-Y501Rが適合いたします) ※純正ステアリングスイッチは音量のみ操作可能です。別売のKTX-Y401R使用によりソース切り替え/トラックアップ/ダウン/プリセットチャンネルアップ/ダウン/ミュート操作可能になります。
	ノアハイブリッドSi(80系)	H28/1~現在	ZWR80W	X8V/X8/X800	KTX-800-NV-MB	¥20,000	□	※	○	—	パネルカラーメタリックブラック ステアリングリモコン変換ケーブルは別売です。(X088シリーズとの組み合わせ時はKTX-Y301R、X8V/X8/X800シリーズとの組み合わせ時はKTX-Y501Rが適合いたします) ※純正ステアリングスイッチは音量のみ操作可能です。別売のKTX-Y401R使用によりソース切り替え/トラックアップ/ダウン/プリセットチャンネルアップ/ダウン/ミュート操作可能になります。
	ノアSi"G's"	H28/4~現在	ZRR80W	X8V/X8/X800	KTX-800-NV-MB	¥20,000	□	※	○	—	パネルカラーメタリックブラック ステアリングリモコン変換ケーブルは別売です。(X088シリーズとの組み合わせ時はKTX-Y301R、X8V/X8/X800シリーズとの組み合わせ時はKTX-Y501Rが適合いたします) ※純正ステアリングスイッチは音量のみ操作可能です。別売のKTX-Y401R使用によりソース切り替え/トラックアップ/ダウン/プリセットチャンネルアップ/ダウン/ミュート操作可能になります。
	ハイエースレジアスエース	H16/8~H25/12 H25/12~現在 (スーパーGL以外)	KDH201V-206V-201K-206K TRH200V-200K KDH206V-201K-206K TRH200K	X8V/X8/X800	KTX-X008-HI	¥16,000	—	○	○	—	※取付けにはパネル切除等の加工が必要です。 ※取付けにはパネル切除等の加工が必要です。別途、ラジオアンテナ変換ケーブルが必要になります。※インパネ上部部シルバーメタリック加飾パネル装着車(スーパーGL)にはパネル形状が異なるため取付けできません。
	ハイエースレジアスエース	H25/12~現在 (スーパーGL)	KDH201V-206V TRH200V	X8V/X8/X800	KTX-800-HI2	¥16,000	○	○	○	—	パネルカラーシルバー(純正近似的色) シルバーメタリック加飾パネル装着車(スーパーGL)のみ適合します。 ※取付けにはインパネ上部部シルバーメタリック加飾パネルの溶着部分を取り外す必要があります。また、パネル切除等の加工が必要です。
	ハイエースワイドレジアスエースワイド	H16/8~H25/12 H25/12~現在 (スーパーGL/グランドキャビン/GL以外)	KDH211K-221K-223B/ TRH211K-221K-216K-226K-214W-219W-224W-229W-223B-228B KDH221K-223B/ TRH221K-226K-214W-219W-223B-228B	X8V/X8/X800	KTX-X008-HIW	¥16,000	—	○	○	—	※取付けにはパネル切除等の加工が必要です。 ※取付けにはパネル切除等の加工が必要です。別途、ラジオアンテナ変換ケーブルが必要になります。※インパネ上部部シルバーメタリック加飾パネル装着車(スーパーGL/グランドキャビン/GL)にはパネル形状が異なるため取付けできません。
	ピタススペース(ノーマル/カスタム)	H23/9~現在	L575A-585A	X8V/X8/X800	KTX-X008-PI	¥16,000	—	○	○	—	※取付けにはパネル切除等の加工が必要です。
	プリウス(MC前)	H21/5~H23/12 (マイナーチェンジ前)	ZVW30	X8V/X8/X800	KTX-X008-PR-E	¥16,000	○	○	○	—	パネルカラーガンメタリック(純正近似的色)
	プリウス(MC後)	H23/12~H27/12 (マイナーチェンジ後)	ZVW30	X8V/X8/X800	KTX-X008-PR	¥16,000	○	○	○	—	パネルカラーシルバー(純正近似的色)
	プリウスPHV	H24/1~現在	ZVW35	X8V/X8/X800	KTX-X008-PR	¥16,000	○	○	○	—	パネルカラーシルバー(純正近似的色)
	プリウスa(MC前)	H23/5~H26/11 (マイナーチェンジ前)	ZVW40W/41W	X8V/X8/X800	KTX-X008-PRA	¥16,000	○	○	○	—	パネルカラーガンメタリック(純正近似的色) ※取付けにはパネル切除等の加工が必要です。 ※H26/11マイナーチェンジ後車両についてはパネル形状が異なるため取付けできません。
	マークX	H21/10~現在	GRX130-133-135	X8V/X8/X800	KTX-X008-MA	¥16,000	○	○	○	—	パネルカラーピアノブラック(純正近似的色)
	マークX G's	H24/10~現在	GRX130-133	X8V/X8/X800	KTX-X008-MA-PB	¥19,000	○	○	○	—	パネルカラーピアノブラック(純正近似的色)
	エルグランド	H22/8~現在	PE52/TE52 PNE52/ TN52	X8V/X8/X800	KTX-X008-EL	¥16,000	—	○	○	—	パネルカラーブラック
	セレナ	H22/11~H28/8	C26/FC26/NC26/FNC26/ HC26/HPC26	X8V/X8/X800	KTX-X008-SE	¥16,000	—	○	○	—	パネルカラーピアノブラック(純正近似的色) ※H25/12以降の車両はパネルカラーの色が異なります。 スズキ ランディ(H22/12~現在 型式:SC26/SHC26/SNC26)にも取付け可能です。
	セレナハイウェイスター	H22/11~H28/8	C26/FC26/NC26/FNC26/ HC26/HPC26	X8V/X8/X800	KTX-X008-SE	¥16,000	—	○	○	—	パネルカラーピアノブラック(純正近似的色) ※H25/12以降の車両はパネルカラーの色が異なります。 スズキ ランディ(H22/12~現在 型式:SC26/SHC26/SNC26)にも取付け可能です。
	Xトレイル	H21/12~H25/12	NT31-T31-TNT31-DNT31	X8V/X8/X800	KTX-X008-XT	¥18,000	—	○	○	—	パネルカラーピアノブラック(純正近似的色) ※H25/12以降の車両はパネルカラーの色が異なります。 スズキ ランディ(H22/12~現在 型式:SC26/SHC26/SNC26)にも取付け可能です。
	インサイト	H21/2~H26/3	ZE2-3	X8V/X8/X800	KTX-X008-IN ※1	¥16,000	□	※	○	—	※KTX-G501R(別売)使用により純正ステアリングリモコンに対応します。
	ヴェゼル	H25/12~現在	RU1-2 RU3-4	X8V/X8/X800	KTX-800-VZ ※2	¥18,000	□	※	○	—	パネルカラーつや消しブラック ※X800には車種専用データは格納されていません
	ヴェゼルハイブリッド	H25/12~現在	RU1-2 RU3-4	X8V/X8/X800	KTX-800-VZ ※2	¥18,000	□	※	○	—	パネルカラーつや消しブラック ※X800には車種専用データは格納されていません
	ステップワゴン(MC後)	H24/4~H27/4	RK1-2	X8V/X8/X800	KTX-X008-ST ※3	¥16,000	□	※	○	—	パネルカラーダークグレー(純正近似的色) ※KTX-G501R(別売)使用により純正ステアリングリモコンに対応します。
	ステップワゴン スーパーダ(MC後)	H24/4~H27/4	RK5-6	X8V/X8/X800	KTX-X008-ST5 ※3	¥16,000	□	※	○	—	パネルカラーシルバー(純正近似的色) ※KTX-G501R(別売)使用により純正ステアリングリモコンに対応します。
	フィット	H19/10~H25/9	GE6-7-8-9	X8V/X8/X800	KTX-X008-FI ※1	¥16,000	□	※	○	—	パネルカラーガンメタリック(純正近似的色) (RSを除く)



わが家のクルマは、  
子供たちの  
映画館でもある。

12.8型大画面が、より鮮やかに。  
ARコーティングWXGA液晶リアビジョン。

12.8型の大画面WXGA液晶に

ARコーティングを採用し、光の反射やにじみの元となるゴーストの発生を抑制。

引き締まった黒を再現し、映像はより鮮やかに。

プラズマクラスター技術搭載やHDMI接続対応など、

家族にうれしい機能も満載です。

# REARVISION

リアビジョンシリーズ

【アルファード/ヴェルファイア専用加飾モデル】  
プラズマクラスター技術搭載  
12.8型ARコーティングWXGA液晶リアビジョン **NEW**  
PXH12X-R-AV (本体色:ブラック) オープン価格

大画面  
12.8型

WXGA  
1280×720p

AR  
コーティング

広視野角  
スーパーマルチアングル液晶

Plasmacluster



第8回  
ペアレンティングアワード受賞



『ファインディング・ドリー』MovieNEX  
4,000円+税 MovieNEXのお求めはお近くのDisney-BD&DVD取扱店で

MovieNEX  
好評  
発売中



カーナビゲーション  
ライドアップ  
カーアロマ  
地図データ情報  
適合車種一覧  
パーソナルナビ  
リモコン  
リムロック  
適合車種一覧  
ドライブレコーダー  
ライドアップ  
適合車種一覧  
新車計画  
アクセサリ/オプション

楽しくて、おしゃれで、居心地のいい空間。  
リアビジョンで、車内はもうひとつのリビングになる。

製品詳細はWebへ▶



大画面&高画質

最大12.8型の圧倒的な大画面を、車内へスマートに装着。高精細なWXGA液晶は、ARコーティング採用でさらなる美しさへ。光の反射やにじみを抑えて、名場面の一瞬一瞬を色鮮やかに表現します。

WXGA高画質

最大12.8型から9型まで  
WXGA液晶搭載&ARコーティング採用。  
大画面・高画質のラインアップ。

従来比2.4倍の高精細映像で感動を際立たせる、WXGA液晶搭載リアビジョン。12.8型大画面をはじめ、9型まで幅広くラインアップ。クルマや好みに合わせてサイズを選べます。さらにARコーティングの採用で、映像はより鮮やかに。美しい映像を存分にお楽しみいただけます。



WXGA液晶なら従来比2.4倍のきめ細かさ!



12.8型から9型まで揃ったWXGA液晶ラインアップ



ARコーティング

光の反射やにじみを抑えるARコーティング。  
引き締まった黒の再現で美しい映像がひととき鮮やかに。

液晶パネルに「ARコーティング」を採用。反射やにじみの元となるゴーストの発生を抑制し、引き締まった黒を再現することで、より鮮明な映像を実現。たとえば、繊細な色合いが広がる夜明けの空なども、優れた表現力で、美しさをより際立たせます。

※PXHシリーズのみ

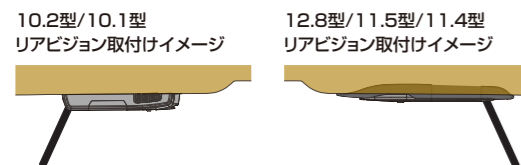


当社従来品の液晶パネル ARコーティング採用の液晶パネル

※比較イメージです。

車種専用パーフェクトフィット

インテリアと一体化する洗練のデザイン。  
ミラーに映り込みにくい配慮設計。



7色カラーコーディネートLEDルームランプ

車内に合わせて、光で演出。  
7色カラーLEDコーディネートライト。



●カラー:ホワイト・ブルー・グリーン・アンバー・レッド・パープル・スカイブルー  
※写真は機能説明のために画像処理をしたもので、実際とは異なります。



HDMIリアビジョンリンク

「ダブルゾーン」で、家族がそれぞれに楽しめる。後席だけでYouTube<sup>TM</sup>\*1などの再生も!

家族がつながりながら、それぞれに好きな時間を楽しめる。「ダブルゾーン」なら、そんなドライブが実現できます。後席独立HDMI再生\*2により、DVD、テレビに加え、YouTube<sup>TM</sup>\*1などの動画を後席だけで楽しめます。たとえばパパとママが好きな音楽を聴いている間、子どもたちはリアビジョンでスマホの動画をずっと見られて大満足。家族がそれぞれに、お好きな時間を過ごせます。

◎HDMIリアビジョンリンクには、対応するリアビジョンとアルバイカーナビの接続が必要となります。接続に必要なケーブルについては53ページをご確認ください。  
\*1 YouTube<sup>TM</sup>およびYouTubeロゴは、GoogleInc.の登録商標です。  
\*2 後席独立HDMI再生は2016年製アルバイカーナビとの接続時のみご利用いただけます。



リアエアコン コントロール

風量も温度も、リモコン操作。リアエアコンを、  
後席から直接コントロール。

リアビジョン下部の表示を見ながら、手元のリモコンで風量や温度をお好みの設定にすることができます。また、ムーンルーフの開閉やLEDルーフカラーイルミネーションのカラーチェンジも可能です。\*対応車種:アルファード/ヴェルファイア(30系)

◎対応モデルPXH12X-R-AV/RXH12X-L-Bのみ別売のコントロールボックス(IFA-RM5000-AV-D)が必要です。

リアエアコン コントロールボックス NEW  
IFA-RM5000-AV-D 標準小売価格 ¥9,800(税別) ※リモコン付属

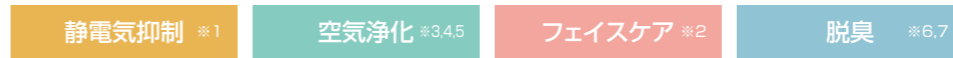
リアエアコン  
コントロールボックス  
付属リモコン



プラズマクラスター技術

ママも安心の快適な車内空間へ。「プラズマクラスター技術搭載」。

静電気抑制、フェイスケア、空気浄化、脱臭等の効果が期待できるプラズマクラスターイオンを放出。  
特にニオイが気になる時は風量「ターボ」運転でさらにスピーディーに脱臭!



※1<静電気>●試験機:シャープ(株)調べ●試験方法:約3.6m<sup>3</sup>の車内空間にて、5kVに帯電させた車座のヘッドレストにプラズマクラスターイオンを照射し、0.5kVまで除電するのに要する時間を測定。(プラズマクラスターイオン濃度:25,000個/cm<sup>3</sup>)■試験結果:約4分で初期電圧5kVが0.5kVまで減衰。●試験機:ニッパをよける●試験機:総合科学研究所●試験空間:6畳相当●試験者:13名(33~61歳女性)●温度:約28℃●湿度:約40%●試験方法:被験者にはイオン発生させた部屋と発生させない部屋に入っていたとき、安静状態でこめかみの肌水分量を測定。(プラズマクラスターイオン濃度:25,000個/cm<sup>3</sup>)■試験結果:イオンありの場合、運転60分後に顔につやを与える効果が確認された。(車室内を加湿するわけではありません。)\*3<浮遊カビ>●試験機:財団法人石川県予防医学協会●試験方法:約31m<sup>3</sup>(約8畳相当)の試験空間にプラズマクラスターイオンを放出し、浮遊カビをエアサンダーにて測定。(プラズマクラスターイオン濃度:25,000個/cm<sup>3</sup>)■試験結果:約83分で除去率99%。\*4<浮遊ウイルス>●試験機:財団法人石川県予防医学協会●試験方法:約31m<sup>3</sup>(約8畳相当)の試験空間に、ある1種の菌を浮遊させ、プラズマクラスターイオンを放出し、その後、試験空間内の菌を回収し、空気中の菌除去率を測定。(プラズマクラスターイオン濃度:25,000個/cm<sup>3</sup>)■試験結果:約14分で99%抑制。\*5<浮遊ウイルス>●試験機:財団法人石川県予防医学協会●試験方法:約31m<sup>3</sup>(約8畳相当)の試験空間に、ある1種の菌を浮遊させ、プラズマクラスターイオンを放出し、その後、試験空間内の菌を回収し、空気中の菌除去率を測定。(プラズマクラスターイオン濃度:25,000個/cm<sup>3</sup>)■試験結果:約66分で99%抑制。\*6<付着臭>●試験機:シャープ(株)調べ●試験方法:約41m<sup>3</sup>(約10畳相当)の試験空間にて、タバコのニオイ成分を含んだ布片にプラズマクラスターイオンを照射し、脱臭効果を6段階臭気強度表示法にて評価。(プラズマクラスターイオン濃度:25,000個/cm<sup>3</sup>)■試験結果:約55分で気にならないレベルまで脱臭。(付着しているニオイの種類・強さ・対象物の素材などによって、ニオイ除去効果は異なります。)\*7<付着カビを分解除去>●試験機:シャープ(株)調べ●試験方法:約3.6m<sup>3</sup>の車内空間にて、カビのニオイ成分を含ませた布片にプラズマクラスターイオンを照射し、プラズマクラスターイオンを照射しない布片との臭気濃度を2点比較法にて評価。■試験結果:約45分で脱臭効果を確認。(付着しているニオイの種類・強さ・対象物の素材などによって、ニオイ除去効果は異なります。)\*●プラズマクラスターの効果は、使用場所の状況(温度・湿度、広さ、形状、エアコン換気などの有無、商品の設置場所など)や使い方(イオンの吹き出し方向、運転モード、運転時間など)個人によって異なります。●プラズマクラスター(図形)およびプラズマクラスター、Plasmaclusterは、シャープ株式会社の登録商標です。

NEW シートバック取付け型リアビジョン

天井が低いクルマでも楽しめる。  
車種専用シートバック・リアビジョン。



フロントシートの背面に車種専用取付けキットで美しく装着できるリアビジョン。天井が低いクルマでも運転者の後方視界を妨げることなく、後席で美しい映像をお楽しみいただけます。

[付属品] 8型リアビジョン(PKG-M800SX)1/車種専用シートバック取付けキットx1/リモコンx1



取付けイメージ(ハリアー)

天井取付け型リアビジョン

製品詳細はWebへ▶



WXGA液晶搭載モデル

製品名	モデル名/価格	画面サイズ	LED液晶	プラズマクラスター技術	LEDルームランプ	リアビジョンリンク
プラズマクラスター技術搭載12.8型WXGA リアビジョン <b>NEW</b> 特許取得済 	PXH12X-R-AV PXH12X-R-B オープン価格	12.8型	WXGA 1280×720p	プラズマクラスター + ターボモード	7色カラー コーディネート LED ルーム ランプ	HDMI REARVISION LINK
12.8型WXGA リアビジョン <b>NEW</b> 特許取得済 	RXH12X-L-B オープン価格	12.8型	WXGA 1280×720p			HDMI REARVISION LINK
プラズマクラスター技術搭載 11.5型WXGA リアビジョン <b>NEW</b> 特許取得済 	PXH11X-R-B オープン価格	11.5型	WXGA 1280×720p	プラズマクラスター + ターボモード	7色カラー コーディネート LED ルーム ランプ	HDMI REARVISION LINK
プラズマクラスター技術搭載 10.2型WXGA リアビジョン <b>NEW</b> 特許取得済 	PXH10S-R-B オープン価格	10.2型	WXGA 1280×720p	プラズマクラスター + ターボモード	7色カラー コーディネート LED ルーム ランプ	HDMI REARVISION LINK
プラズマクラスター技術搭載 9型WXGA リアビジョン <b>NEW</b> 特許取得済 	PXH9S-R-B オープン価格	9.0型	WXGA 1280×720p	プラズマクラスター + ターボモード	7色カラー コーディネート LED ルーム ランプ	HDMI REARVISION LINK
プラズマクラスター技術搭載 11.4型WSVGA リアビジョン <b>NEW</b> 特許取得済 	PSA11S-R-B オープン価格	11.4型	WSVGA	プラズマクラスター + ターボモード	7色カラー コーディネート LED ルーム ランプ	REARVISION LINK
11.4型WSVGA リアビジョン <b>NEW</b> 特許取得済 	RSA11S-R-B オープン価格	11.4型	WSVGA		7色カラー コーディネート LED ルーム ランプ	REARVISION LINK
10.1型WSVGA リアビジョン (HDMI接続専用モデル) <b>NEW</b> 特許取得済 	RSH10S-L-B RSH10S-L-S オープン価格	10.1型	WSVGA			HDMI REARVISION LINK
プラズマクラスター技術搭載 10.1型WSVGA リアビジョン <b>NEW</b> 特許取得済 	PSA10S-R-S PSA10S-R-B オープン価格	10.1型	WSVGA	プラズマクラスター + ターボモード	7色カラー コーディネート LED ルーム ランプ	REARVISION LINK
10.1型WSVGA リアビジョン <b>NEW</b> 特許取得済 	RSA10S-R-B RSA10S-R-S オープン価格	10.1型	WSVGA		7色カラー コーディネート LED ルーム ランプ	REARVISION LINK
10.1型WSVGA リアビジョン <b>NEW</b> 特許取得済 	RSA10S-L-B RSA10S-L-S オープン価格	10.1型	WSVGA			REARVISION LINK
9型WVGA リアビジョン <b>NEW</b> 特許取得済 	RVA9S-L-B オープン価格	9.0型	WVGA			REARVISION LINK

アーム取付け型リアビジョン

製品詳細はWebへ▶



製品名	モデル名/価格	画面サイズ	LED液晶	リアビジョンリンク
10.1型WSVGA リアビジョン 	PKH-M1000SV 本体色:ブラック オープン価格	10.1型	WSVGA	HDMI REARVISION LINK
10.2型WVGA リアビジョン 	PKG-M1000SC 本体色:グレー オープン価格	10.2型	WVGA	REARVISION LINK
9型WVGA リアビジョン 	PKH-M900SV 本体色:ブラック オープン価格	9.0型	WVGA	HDMI REARVISION LINK
9型WVGA リアビジョン 	PKG-M900SC 本体色:グレー オープン価格	9.0型	WVGA	REARVISION LINK
8型WVGA リアビジョン 	PKG-M800SC 本体色:グレー オープン価格	8.0型	WVGA	REARVISION LINK
7型WVGA リアビジョン 	PKG-M700SC 本体色:グレー オープン価格	7.0型	WVGA	REARVISION LINK

シートバック取付け型リアビジョン

製品詳細はWebへ▶



製品名	モデル名/価格	画面サイズ	LED液晶	リアビジョンリンク
50系プリウス専用 8型WVGA シートバック・リアビジョン <b>NEW</b> (H27/12～現在)	PKG-SB800SC-PR 標準小売価格 ¥36,000(税別) 本体色:グレー	8.0型	WVGA	REARVISION LINK
ハリアー専用 8型WVGA シートバック・リアビジョン <b>NEW</b> (【ハリアー】H25/12～現在、【ハリアー ハイブリッド】H26/1～現在)	PKG-SB800SC-HA 標準小売価格 ¥36,000(税別) 本体色:グレー	8.0型	WVGA	REARVISION LINK

車種専用9型/8型リアビジョン

製品詳細はWebへ▶



製品名	モデル名/価格	画面サイズ	LED液晶	リアビジョンリンク
30系プリウス/プリウス G's/プリウスPHV専用 9型WVGA リアビジョン (【プリウス/プリウス G's】H21/5～H27/12、 【プリウスPHV】H21/5～現在)	PKH-M900SV-PR オープン価格 本体色:ブラック	9.0型	WVGA	HDMI REARVISION LINK
	PKG-M900C-PR 標準小売価格 ¥30,500(税別) 本体色:グレー			REARVISION LINK
プリウスα専用9型WVGA リアビジョン (H23/5～現在)	PKH-M900SV-PRA オープン価格 本体色:ブラック	9.0型	WVGA	HDMI REARVISION LINK
	PKG-M900C-PRA 標準小売価格 ¥30,500(税別) 本体色:グレー			REARVISION LINK
ウィッシュ専用9型WVGA リアビジョン (H21/4～現在)	PKH-M900SV-WI オープン価格 本体色:ブラック	9.0型	WVGA	HDMI REARVISION LINK
	PKG-M900C-WI 標準小売価格 ¥30,500(税別) 本体色:グレー			REARVISION LINK
アクア/アクア G's専用8型WVGA リアビジョン (【アクア】H23/12～H26/11、【アクアG's】H25/12～H26/11) ※マイナーチェンジ後は非対応	PKG-M800C-AQ 標準小売価格 ¥28,500(税別) 本体色:グレー	8.0型	WVGA	REARVISION LINK

カーナビゲーション

ラインアップ

カーナビ

地図データ情報

適合車種一覧

パーフェクトフィット

リアビジョン

リアカメラ

適合車種一覧

ドライブレコーダー

ラインアップ

適合車種一覧

新車計画

オプション

天井取付け型リアビジョン用パーフェクトフィット対応車種一覧(12.8型/11.5型/11.4型/10.2型/10.1型)

価格は全て標準小売価格(税別)です。 H28/11現在

Main table with columns for model year, type, and price for various car models under the 12.8, 11.5, 11.4, 10.2, and 10.1 series.

天井取付け型リアビジョン用パーフェクトフィット対応車種一覧(12.8型/11.5型/11.4型/10.2型/10.1型)

価格は全て標準小売価格(税別)です。 H28/11現在

Main table with columns for model year, type, and price for various car models under the 12.8, 11.5, 11.4, 10.2, and 10.1 series.

天井取付け型リアビジョン用パーフェクトフィット対応車種一覧(9型)

価格は全て標準小売価格(税別)です。 H28/11現在

Table for the 9-series models with columns for model year, type, and price.

最新の対応車種一覧は、アルパインのホームページでご確認ください。



■メーカーオプションのナビゲーションシステム等、映像出力端子が装備されていないナビゲーションにはリアビジョンの接続ができない場合があります。

※1ルーブリッキングの一部を切り取る加工が必要になります。※2ブラケットを固定するためのネジ穴用として、ルーブリッキングに穴あけ加工が必要になります。

※15:【PSH10/RSH10/PCX-RM3505/PCH-RM3505/TMH-RM3205/TMX-RM3205/TMX-RM3005/TMX-RM3005】の固定にはリアビジョン付属のネジを使用します。

※16:KTX-4000U/R3000U/9000Uはパーフェクトフィットのラインアップが無い車種へリアビジョンを取付けるための製品です。





きめ細かいサポートで、バック操作をラクにする。  
HDR (ハイダイナミックレンジ) 技術搭載バックビューカメラ。

死角になりがちな場所を、映像でしっかり確認。

夜間に眩しい光がある場所は、自動補正して見やすく。

車種専用ステアリング連動ガイド線、車種専用バックドアガイド線も表示\*できる

バックビューカメラの車種専用オールインワン・パッケージ。

きめ細かい配慮で、確かな安心をサポートします。

※2016年製アルバイカーナビとの接続時のみ



# DRIVE SENSOR

ドライブセンサー カメラシリーズ

## より見やすく、より分かりやすく、より正確に。 さまざまな機能で、バック操作の不安を解消。



製品詳細はWebへ▶


家族のドライブのために大切なこと。それは家族の誰が運転しても安心・快適さを感じられること。たとえば運転に不慣れな家族の方でも、駐車場でバック操作をより正確に。狭い道でのクルマの取り回しなどもよりスムーズに。アルパインのドライブセンサーなら、家族にもうれしい機能が満載です。

### HDR技術搭載

※C1000D/C2500FD/CS1000シリーズに採用

## 暗い場所、強い光のある状況でも見やすい。 従来比2倍の「ハイダイナミックレンジ(HDR)」。

暗い場所では、強い光の照明や後続車のライトのためにカメラ映像が白とびする場合があります。また強い日差しのある場所でも、白とびで見えづらくなる場合があります。「ハイダイナミックレンジ(HDR)」技術は、映像の明るさをリアルタイムで補正。黒つぶれ・白とびを抑え、画面全体を見やすく表示します。



従来カメラの画像

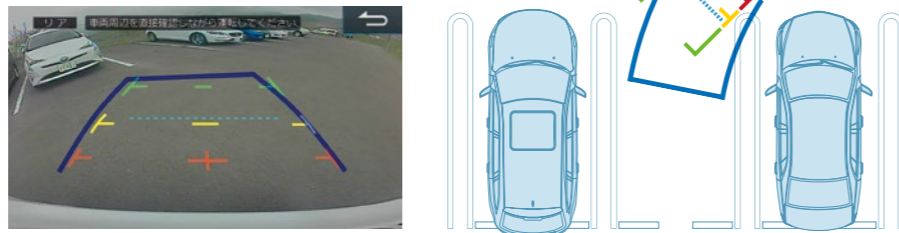
HDR技術搭載カメラの画像

### ステアリング連動カメラガイド線

※ステアリング連動ガイド線表示は、一部車種専用ナビゲーションでのみ対応。対応モデルは23～28ページの車種専用ナビゲーション一覧の「車種専用ステアリング連動ガイド線対応」欄をご確認ください。

## バック操作時、ハンドルの角度に連動して 進行方向を予測し、 ガイド線で操作をサポートします。

バック操作時、切ったハンドルの角度から曲がる方向を予測し、カメラ映像に進路を示すガイド線を表示します。車種ごとに実車で計測したデータに基づくガイド線表示で、車幅や進行方向をより正確に把握することができます。



ステアリング連動カメラガイド線  
ステアリング操作に応じた進路を  
青のガイド線で示します。

### バックドアガイド線/距離目安マーク

※EX11V/EX10V/EX9V/EX8V/X9VA/X9V/X8V/7WV/7DVシリーズ接続時のみ

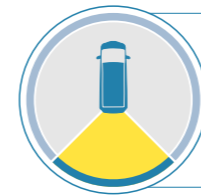
## バック操作時、色別のガイド線で 後方距離の目安を分かりやすく表示。 さらにバックドアガイド線も。

カメラ画面に、車幅や後方距離の目安となるガイド線を表示します。バックドア付き車は、バックドアの開閉に必要な距離の目安も表示。外出先で荷物を出し入れする機会が多いご家族にうれしい機能です。



バックドアガイド線  
バックドア開閉時に配慮した  
ガイド線です。

距離目安マーク  
約0.5m、約1m、約2mの目安を  
赤・黄・緑で示します。



### バックビューカメラ

※ステアリング連動ガイド線表示は、一部車種専用ナビゲーションでのみ対応。対応モデルは23～28ページの車種専用ナビゲーション一覧の「車種専用ステアリング連動ガイド線対応」欄をご確認ください。



バック操作時、目視では確認しにくい後方の様子をカーナビ画面へ映し出します。  
2016年製アルパインカーナビとの接続で、画面にステアリング連動カメラガイド線を表示できます。製品詳細はWebへ▶



※カメラガイド線表示はアルパインカーナビとの接続時のみとなります。

#### アルパインカーナビ専用

車種専用バックビューカメラパッケージ **NEW**  
HCE-C1000D-□□ (ブラック) HCE-C1000D-□□  
HCE-C1000D-□□-W (パールホワイト) HCE-C1000D-□□-W

車種専用パーフェクトフィットダイレクト接続ケーブル付属  
※□□には車種専用製品記号が入ります。  
■対応車種は40ページをご確認ください。



#### アルパインカーナビ専用

バックビューカメラ ダイレクト接続タイプ  
HCE-C1000D (ブラック)  
HCE-C1000D-W (パールホワイト)  
標準小売価格 ¥11,800 (税別)

※別売の接続ケーブル (KWX-G001) またはダイレクト接続ケーブルが必要となります。

#### アルパインカーナビ専用

バックビューカメラ ダイレクト接続タイプ  
(LEDライティング付属)  
HCE-C1000D-LED (ブラック)  
HCE-C1000D-W-LED (パールホワイト)  
標準小売価格 ¥14,800 (税別)

※別売の接続ケーブル (KWX-G001) またはダイレクト接続ケーブルが必要となります。

### RCA入力(映像用/黄色)があれば接続可能!

(RCAケーブルHCE-C1000シリーズ付属)

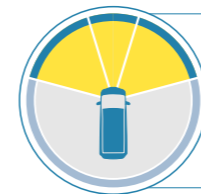
#### RCA入力カーナビ対応

バックビューカメラ RCA接続タイプ  
HCE-C1000 (ブラック)  
HCE-C1000-W (パールホワイト)  
標準小売価格 ¥12,800 (税別)

※バックビューカメラ用ダイレクト接続ケーブルを使用する場合は、別売のKWX-G002が必要となります。



※バックビューカメラの装着は純正バックカメラ未装着車に限りです。



### マルチビュー・フロントカメラ



前方3アングルの視点変更が可能です。HDR技術搭載で  
暗い場所も見やすく、T字路の出口などでの左右確認も安心です。製品詳細はWebへ▶



パノラマビュー  
ワイドな視野で、前方全体を見渡せます。



コーナービュー  
左右の様子をより詳しく確認できます。



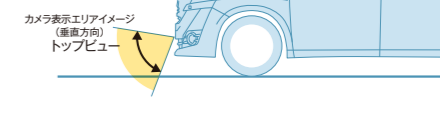
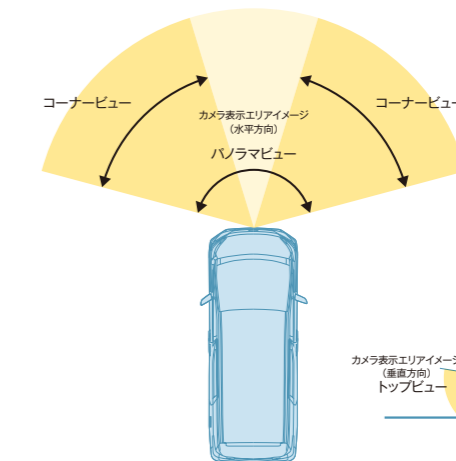
トップビュー  
クルマの上から見た様子を表示。



マルチビュー・フロントカメラ **NEW**  
HCE-C2500FD  
標準小売価格 ¥23,200 (税別)  
※取付けには製品付属のナンバーブラケットを使用します。

#### マルチビュー・フロントカメラ(トヨタダイレクト接続対応) **NEW**

HCE-C2500FD-Y 標準小売価格 ¥23,200 (税別)  
※対応車種については44ページをご確認ください。









ステアリング連動バックビューカメラ/ユニット 対応車種一覧

Table with columns: Year (年式), Model (型式), Steering (ステアリング連動カメラ/ユニット), Color (カメラ本体色), Lens (LEDライセン斯拉ン付), Price (標準小売価格), and Notes (取付時の注意).

■上記は基本的にオーディオレス車への適合となります。■適合車種および、指定された製品以外への流用はできません。■グレード仕様により取付けできない場合があります。■取付け配線には専門技術と経験が必要になります。

サイドビューカメラ専用パーフェクトフィット 対応車種一覧

Table with columns: Year (年式), Model (型式), Side View Camera (サイドビューカメラ), Model Name (モデル), Reference (備考), Price (標準小売価格), and Color (色).

■上記は基本的にオーディオレス車への適合となります。■適合車種および、指定された製品以外への流用はできません。■グレード仕様により取付けできない場合があります。■取付け配線には専門技術と経験が必要になります。

マルチビュー・フロントカメラ(トヨタダイレクト接続対応:HCE-C2500FD-Y) 対応車種一覧

Table with columns: Year (年式), Model (型式), Multi-View Camera (マルチビュー・フロントカメラ).

■上記は基本的にオーディオレス車への適合となります。■適合車種および、指定された製品以外への流用はできません。■グレード仕様により取付けできない場合があります。■取付け配線には専門技術と経験が必要になります。

車種専用ルームビューカメラ対応車種一覧

Table with columns: Year (年式), Model (型式), Room View Camera (ルームビューカメラ), Model Name (モデル), Reference (備考), Price (標準小売価格), and Color (キット色).

■上記は基本的にオーディオレス車への適合となります。■適合車種および、指定された製品以外への流用はできません。■グレード仕様により取付けできない場合があります。■取付け配線には専門技術と経験が必要になります。

# 守りながら、装いながら、より使いやすく。 大切なクルマをケアする「新車計画」。

[アルファード・ヴェルファイア専用]



製品詳細はWebへ▶

新しいクルマをキズや汚れから守る。おしゃれに装う。快適さをもっと高める。  
多彩なラインアップで、きめ細かな心配りをカタチにしました。



## 新車をキズや汚れから守りながら、よりスタイリッシュに演出。




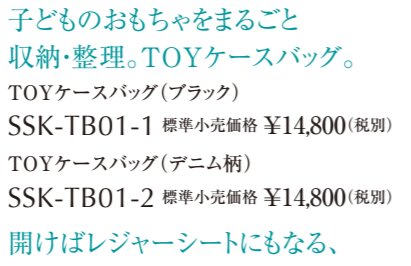
サイドミラープロテクトシート(2枚1セット)  
SSK-SM01AV  
標準小売価格 ¥5,000(税別)



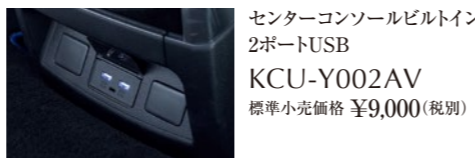
ドアハンドルプロテクトシート(4枚1セット)  
SSK-DR01AV  
標準小売価格 ¥5,000(税別)



ドア/サイドステッププロテクトシート(フロントL/R、リアL/R)  
※7人乗り/8人乗り用 ※助手席スーパーロングスライドシート以外のグレードに適合  
SSK-SS01AV  
標準小売価格 ¥19,800(税別)



アシストパッド  
SSK-AP01AV  
標準小売価格 ¥5,000(税別)



センターコンソールビルトイン  
2ポートUSB  
KCUC-Y002AV  
標準小売価格 ¥9,000(税別)

## 交通情報をリアルタイムにお知らせ。ETC2.0関連機器

ナビ背面に接続する仕様のため、同時購入での取付けを推奨しています。

### 高速道路での運転が、より安全・快適・お得に。

ETC2.0車載器は高速道路の利用料金受取機能だけではなく、高速道路の渋滞ポイント・合流ポイントを事前に画像や音声でお知らせします。さらに従来の渋滞情報、安全運転支援、災害時支援情報といったITSスポットサービスに加え、高速道路での料金割引などの新サービスもご利用いただけます。

\*道の駅などの情報接続サービスおよび料金決済サービスには非対応です。  
[ETC2.0]については、下記ホームページをご覧ください。

■国土交通省「ETC2.0」 <http://www.mlit.go.jp/road/ITS/j.html/et2/index.html>

■ETC総合情報ポータルサイト <http://www.go-etc.jp/>

■財団法人 道路交通情報通信システムセンター(VICSセンター) <http://www.vics.or.jp/>

※全国の高速道路本線上を中心に展開するITSスポットでは、道路延長で最大約1,000kmの道路を対象に区画ごとの所要時間データが提供されます。

**光ビーコンレシーバー付ETC2.0車載器**  
※ビルトイン取付け対応  
**HCE-B110V**  
標準小売価格  
**¥45,000(税別)**  
別売のパーフェクトフィットで美しく取付けられます。  
\*HCE-T062との同時接続はできません。

**ETC2.0車載器**  
※ビルトイン取付け対応  
**HCE-B110**  
**NEW**  
オープン価格  
別売のパーフェクトフィットで美しく取付けられます。

**ETC車載器**  
※ビルトイン取付け対応  
**HCE-B053**  
標準小売価格  
**¥22,000(税別)**  
別売のパーフェクトフィットで美しく取付けられます。

### ETC2.0車載器用パーフェクトフィット適合一覧

メーカー	車種	年式	型式	ETC2.0パーフェクトフィット	
				製品番号	標準小売価格(税別)
トヨタ	アルファード(20系)	H20/5~H27/1	GGH20W-25W/ANH20W-25W	KTX-Y10B	¥2,000
	アルファード特別仕様車" type GOLD"	H24/9~H25/10			
	アルファード特別仕様車" TYPE GOLDII"	H25/10~H27/1			
	アルファード ハイブリッド(20系)	H23/11~H27/1			
	ヴェルファイア(20系)	H20/5~H27/1	GGH20W-25W/ANH20W-25W		
	ヴェルファイア特別仕様車"Golden Eyes"	H24/9~H25/10			
	ヴェルファイア特別仕様車" GOLDEN EYESII"	H25/10~H27/1			
	ヴェルファイア ハイブリッド(20系)	H23/11~H27/1			
	ヴィッツ	H26/4~現在(マイナーチェンジ後)	ATH20W		
	ヴォクシー(70系) (ZS特別仕様車"煌"シリーズ含む)	H19/6~H26/1	NSP130-135/KSP130/NCPI31		
	エスティマ	H20/12~現在	ZRR70G-70W-75G-75W		
	エスティマ ハイブリッド	H20/12~現在	ACR50W-55W/GSR50W-55W		
	カローラフィールダー/カローラフィールダー ハイブリッド	H24/5~現在	AHR20W		
	マークX	H21/10~現在	ZRE162G/NZE161-164G-NKE165G		
	ハイエース・レジアスエース	H25/12~現在	GRX130-133-135		
	ハリアー(60系)	H25/12~現在	200系(ワイドボディ含む)		
	ハリアー ハイブリッド	H26/1~現在	ZSU60W-65W		
	ハリアーG's	H27/1~現在	AVU65W		
	ノア(70系)	H19/6~H26/1	ZSU60W-65W		
	ラクティス	H26/5~現在(マイナーチェンジ後)	ZRR70G-70W-75G-75W		
アルファード(30系)	H27/1~現在	NCPI20-125/NSP120			
アルファード ハイブリッド(30系)	H27/1~現在	GGH30W/ GGH35W/ AGH30W/ AGH35W			
ヴェルファイア(30系)	H27/1~現在	AYH30W			
ヴェルファイア ハイブリッド(30系)	H27/1~現在	GGH30W/ GGH35W/ AGH30W/ AGH35W			
ヴォクシー(80系)	H26/1~現在	AYH30W			
ヴォクシー ハイブリッド	H26/1~現在	ZRR80W-85W-80G-85G			
ヴォクシー特別仕様車ZS"煌"(80系)	H26/11~現在	ZWR80G			
エスクァイア	H26/10~現在	ZRR80W-85W			
エスクァイア ハイブリッド	H26/10~現在	ZRR80G-85G			
ノア(80系)	H26/1~現在	ZWR80G			
ノア ハイブリッド	H26/1~現在	ZRR80W-85W-80G-85G			
プリウス(50系)	H27/12~現在	ZWR80G			
プリウス	H21/5~H27/12	ZVW50-51-55			
プリウスG's	H23/12~H27/12	ZVW30			
プリウス特別仕様車"マイコーデ"	H24/10~H27/12	ZVW35			
プリウスPHV	H24/1~現在	ZVW40W/41W			
プリウスα	H23/5~現在	ZVW40W/41W			
プリウスα G's	H27/2~現在				
アクア	H23/12~現在	NHP10			
アクア G's	H25/12~現在	NHP10			
アクア X-URBAN	H26/12~現在	NHP10			
シエンタ	H27/7~現在	NSP170G/NCPI75G			
シエンタ ハイブリッド	H27/7~現在	NHP170G			
エルグランド	H22/8~現在	PE52/TE52/PNE52/TNE52			
セレナ	H22/11~H28/8	C26/FC26/NC26/FNC26/HC26/HFC26			
エクストレイル	H28/8~現在	C27/GC27/GNC27/GFC27/GFNC27			
ランディ	H25/12~現在	NT32/T32			
スズキ	H22/12~H28/7	SC26/SHC26/SNC26			
ホンダ	ステップワゴン/ステップワゴンSバーダ	H21/10~H27/4	RK1-25-6	KTX-H10B ※1	¥2,000
	フリード	H27/4~現在	RPI-23-4	KTX-H60B	¥2,000
	フリード ハイブリッド	H20/5~H28/9	GB3-4	KTX-H20B ※1.2	¥2,000
	フリードスパイク	H23/10~H28/9	GP3		
	フリードスパイク ハイブリッド	H22/7~H28/9	GB3-4		
	N-BOX/N-BOXカスタム	H23/10~H28/9	GP3		
	N-BOX+/N-BOX+カスタム	H23/12~現在	JF1-2	KTX-H30B ※3	¥2,000
	フィット/フィット ハイブリッド/フィットRS	H24/7~現在	JF1-2	KTX-H40B ※1	¥2,000
	オデッセイ/オデッセイアブルート	H25/9~現在	GK3-45-6/GP5-6	KTX-H50B ※4	¥2,000
	オデッセイ/オデッセイアブルート	H25/11~現在	RC1-2	KTX-E10S	¥800

■本製品はアルパイン製ETC2.0車載器 HCE-B053、ETC2.0車載器 HCE-B110Vを純正品のようにスマートに取付けることができます。■適合車種および、指定された製品以外への流用はできません。  
■グレードにより取付けできない場合があります。■取付け・配線には専門技術と経験が必要になります。取付けは、お買い上げ店に依頼頂くことをお勧めします。  
※1 車両パネルの一部切除が必要です。※2 取付け位置は運転席側インパネアカパー部です。キットの色はブラックです。※3 取付け位置は助手席グローブボックス内です。※4 取付け位置は運転席側のドライバーズポケット部です。※5 H26/12以降の車両はKTX-Y40Bでも取付け可能です。



### カーナビゲーション/リアビジョン接続適合表

アルパインカーナビとリアビジョンを「HDMI/リアビジョンリンク (HDMI接続)/リアビジョンリンクケーブル (専用カプラー接続またはRCA接続)」で接続することで、多彩な機能をご利用いただけます。接続には、それぞれご利用のモデルに対応したケーブルが必要です。

- リアビジョンにカーナビ側からの映像を表示できます。さらに「ダブルゾーン」機能なら、リアビジョンとカーナビで別の映像を表示することも可能です。
- リア専用リモコン (別売) を使って、リアビジョンの画面でカーナビ側のAV機能・ナビ機能を操作できます。

カーナビゲーション/リアビジョン接続適合表					
リアビジョン	リアビジョンモデル名	リアビジョンリンク対応 カーナビゲーション			
		HDMI出力あり アルパイン製カーナビゲーション (2016年モデル) ※1	HDMI出力あり アルパイン製カーナビゲーション (2015年/14年モデル)	HDMI出力なし アルパイン製カーナビゲーション	
		必要なアクセサリ名 (標準小売価格/税別)	必要なアクセサリ名 (標準小売価格/税別)	必要なアクセサリ名 (標準小売価格/税別)	
天井取付け型リアビジョン	2016年モデル	PXH12X-R-AV PXH12X-R-B PXH12X-L-B PXH11X-R-B PXH10S-R-B PXH9S-R-B		KCE-190V ¥800	
		HDMI入力あり リアビジョン	PXH12-RB-AV PXH12-RB-B PSH11-R-B RSH11-R-B PSH10-Rシリーズ RSH10-Rシリーズ	KCU-610RV ¥4,500	KWX-700RL ¥4,800
			RSH10S-Lシリーズ (HDMI接続専用モデル)	—	—
			RSH10Lシリーズ (HDMI接続専用モデル)	—	—
			PCH-RM4500B TMH-RM4200B PCH-RM3505シリーズ TMH-RM3205シリーズ PCH-RM955B	—	KWX-700RL ¥4,800
	HDMI入力なし リアビジョン	PSA11S-R-B PSA10S-Rシリーズ RSA11S-R-B RSA10S-Rシリーズ RSA10S-Lシリーズ RVA9S-L-B	KCE-190V ※2 ¥800	KCE-190V ¥800	
		PCX-RM3505シリーズ TMX-RM3205シリーズ TMX-RM3005シリーズ TMX-RM905B	KCE-190V ¥800	KWX-700RL ¥4,800	
		取付け例: PXH12X-R-AV			
		取付け例: PKH-M900SV			
		取付け例: PKG-SB800SC-HA			
アーム取付け型リアビジョン	HDMI入力あり リアビジョン	PKH-M1000SV PKH-M900SV	KCU-610RV ¥4,500	KWX-500RL2-M ¥3,800	
	HDMI入力なし リアビジョン	PCX-M900Zシリーズ PKG-M1000Vシリーズ PKG-M900Vシリーズ PKG-M800Vシリーズ	KCE-190V ※3 ¥800	KWX-500RL2-M ¥3,800	
シートバック取付け型リアビジョン	HDMI入力あり リアビジョン	PKG-M1000SC PKG-M900SC PKG-M800SC PKG-M700SC	KCE-190V ※2 ¥800	KCE-190V ¥800	
	HDMI入力なし リアビジョン	PKG-SB800SC-PR PKG-SB800SC-HA	KCE-190V ※2 ¥800	KCE-190V ¥800	
車種専用リアビジョン	HDMI入力あり リアビジョン	PKH-M900SV-PR PKH-M900SV-PRA PKH-M900SV-W1	KCU-610RV ¥4,500	KWX-500RL2-M ¥3,800	
	HDMI入力なし リアビジョン	PKG-M800V-AQ PKG-M900C-PR PKG-M900C-PRA PKG-M900C-W1 PKG-M800C-AQ	KCE-190V ¥800	KWX-500RL2-M ¥3,800	

※1 ナビゲーションからのカーナビコントロールに対応できるのは2016年モデルのリアビジョンのみとなります。カーナビ付ナビゲーションについてはアルパインホームページをご確認ください。※2 2014年アルパイン製カーナビゲーションと接続する場合はリアビジョンリンクができません。※3 PCX-M900Z内蔵のプラズマクラスターの操作はナビゲーション側からは操作できません。

■KCU-610RVはHDMI接続になります。■KWX-700RL、KWX-500RL2-Mは専用カプラー接続になります。■KCE-190Vは、RCA接続になります。

<b>HDMI</b> リアビジョンリンクケーブル  HDMIリアビジョンリンクケーブル KCU-610RV 標準小売価格 ¥4,500(税別)	<b>リアビジョンリンクケーブル</b>  リアビジョンリンクケーブル (天井取付け型用) KWX-700RL 標準小売価格 ¥4,800(税別)	<b>コンポジット (RCA端子) 接続ケーブル</b>  リアビジョンリンクケーブル (天井取付け型用) KWX-600RL2 標準小売価格 ¥3,800(税別)	<b>リアビジョンリンク専用リモコン</b>  リアビジョン用 RCA映像出力コネクター KCE-190V 標準小売価格 ¥800(税別)	<b>リアビジョンリンク専用リモコン</b>  リアビジョンリンク専用リモコン (リア専用) RUE-4214 標準小売価格 ¥3,000(税別)	<b>リア専用マルチリモコン</b>  リア専用マルチリモコン (自光式) RUE-RST01 標準小売価格 ¥6,500(税別)
---	---	---	--	--	--

<b>リアビジョン電源変換ユニット</b> リアビジョン電源変換ユニット KWX-TB100 標準小売価格 ¥2,000(税別) <small>※リアビジョンの電源取り出し位置をACC(アクセサリ)電源から常時電源に変更できます。 ※2016年モデルのリアビジョンには必要ありません。</small>	<b>ビデオ入力ケーブル</b> AUX変換/ビデオ入力ケーブル (0.3m) KCE-250iV 標準小売価格 ¥1,500(税別)	<b>複数のモニターでリアビジョンリンクの映像を楽しむ</b> リアビジョンリンク映像3分配ユニット HCE-V03RL 標準小売価格 ¥5,700(税別) <small>※HDMIリアビジョンリンク、KCE-190Vには対応していません。</small>
---	--	--

### リアビジョンの長時間視聴対策に。ブルーライトカットフィルム

リアビジョンを見て楽しい時間を過ごしたいけれど、長いドライブでは目の疲れなども気になります。長時間視聴対策として、画面サイズ別にブルーライトカットフィルムもご用意しました。

モデル名	仕様/サイズ(mm)	標準小売価格(税別)
KAE-R1200BF	12.8型リアビジョン用ブルーライトカットフィルム/284.0×160.1	¥2,300
KAE-R1100BF ※1	11.4型リアビジョン用ブルーライトカットフィルム/248.3×146.3	¥2,100
KAE-R1000BF	10.1型リアビジョン用ブルーライトカットフィルム/223.2×125.8	¥2,000
KAE-R900BF ※2	9型リアビジョン用ブルーライトカットフィルム/197.0×111.1	¥1,800
KAE-R800BF	8型リアビジョン用ブルーライトカットフィルム/177.0×100.5	¥1,700
KAE-R700BF	7型リアビジョン用ブルーライトカットフィルム/153.4×86.4	¥1,500

※1 PHX11X-R-Bには対応していません。 ※2 PXH9S-R-Bには対応していません。

**ブルーライト約32%カット**  
 青色光をカットし、液晶画面を長時間視聴した時の目の疲れを軽減します。

**美しい仕上がりエアレス加工**  
 フィルムを貼る際に入った気泡が時間経過で分散し、目立たなくなります。

**クリアで見やすい光沢仕上げ**  
 ほどよくつやのある光沢タイプで、クリアで見やすい画面を実現します。

### ドライブセンサー関連オプション/アクセサリ 複数のドライブセンサーを快適に使う/メーカー純正カメラをアルパインカーナビと接続する

<b>フロントカメラ・サイドカメラダイレクト切替スイッチ</b> HCE-CS100G 標準小売価格 ¥2,500(税別)	<b>マルチインターフェイスBOX</b> IFB-N100 標準小売価格 ¥10,800(税別) <small>※純正カメラを利用して装着します。 ※2014年/2015年/2016年製アルパインカーナビ接続用</small>	<b>バックカメラ接続ユニット</b> KWX-Y200NR 標準小売価格 ¥2,800(税別) <small>※2013年製以前のアルパインカーナビ接続用</small>
<b>プリウス/アクア/ポルテ/スズキ ナビ装着用 ナビレディパッケージ付車用純正バックカメラ接続ケーブル</b> KWX-Y300NR 標準小売価格 ¥1,500(税別)	<b>ホンダ ナビ装着用 スペシャルパッケージ付車用リアカメラ接続ケーブル</b> KWX-H001ST 標準小売価格 ¥3,000(税別)	<b>ホンダ ナビ装着用 スペシャルパッケージ付車用リアワイドカメラ変換ユニット (オデッセイ/N-BOX/フィット用)</b> HCE-C03VC 標準小売価格 ¥6,000(税別)

### その他のアクセサリ (オーディオ関連アクセサリ) ステアリングリモコンでカーナビのオーディオを操作

<b>トヨタ用純正ステアリングリモートコントロールキット (30系 アルファード/30系 ヴェルファイア/ハリアー用)</b> KTX-Y402R 標準小売価格 ¥9,000(税別)	<b>トヨタ用純正ステアリングリモートコントロールキット (80系 ヴォクシー/エスクァイア/ノア用)</b> KTX-Y401R 標準小売価格 ¥7,500(税別)	<b>トヨタ用ステアリングリモコンケーブル (5P-20P)</b> KTX-Y501R 標準小売価格 ¥1,000(税別)	<b>トヨタ用ステアリングリモコンケーブル (5P-28P (アクア/ラクティス用))</b> KTX-Y502R 標準小売価格 ¥1,000(税別)	<b>ホンダ・スズキ用ステアリングリモコンケーブル</b> KTX-G501R 標準小売価格 ¥1,000(税別)
---	---	--	---	---

### Wi-Fiデータ更新

### Wi-Fi通信機器・スマホで、地図データなどをラクラク更新。

アルパインホームページでお客様登録を行っておけば、Wi-Fi通信機器やテザリング対応のスマートフォンなどを使って地図データなどの更新が可能です。

**STEP1**

Wi-Fi接続をして、「情報/更新」→「Wi-Fi更新」→「データ更新」→「ダウンロード可能データ確認」の順にタッチすると、画面にデータ一覧が表示されます。

**STEP2**

ダウンロードしたい項目を選択し、ダウンロードをタッチ。確認後に利用規約を読み、さらに「承諾する」にタッチすると、ダウンロードを開始します。

**STEP3**

ダウンロードが完了すると、「インストールしますか?」のメッセージが表示されます。「はい」にタッチしてインストール。終了後は自動で再起動します。

〈ダウンロード可能なデータ〉

- ・Gracenoteデータベース
- ・地図更新データ (1年ごと配信)
- ・車種専用セッティングデータ
- ・高速道データ (3ヶ月ごと配信)