

※適合表中の灰色に塗りつぶされたモデルは取付けできません

■車両情報

| 年式                      | メーカー | 車種  | 型式       | ボディタイプ | 純正タイプ |
|-------------------------|------|-----|----------|--------|-------|
| 2017年(H29)3月<br>～<br>現在 | マツダ  | フレア | MJ55,95系 |        |       |

■カーナビゲーション

| モデル名               | 画面<br>サイズ | 製品名                               |         | 取付けに必要なキット | 取付け推奨位置  |          |              | オプション        |        |               | 備考 |                       |
|--------------------|-----------|-----------------------------------|---------|------------|----------|----------|--------------|--------------|--------|---------------|----|-----------------------|
|                    |           | 標準小売価格(税込)                        | 取付け     |            | 装着<br>位置 | 前後<br>位置 | ディスプレイ<br>高さ | ステアリングリモコン対応 |        | 純正リア<br>カメラ変換 |    | モニター<br>接続用<br>HDMI出力 |
|                    |           |                                   |         |            |          |          |              | 対応可否         | 取付けキット |               |    |                       |
| フローティング<br>BIG X11 | 11<br>型   | <a href="#">XF11NX2(DVD/CD対応)</a> | 未検<br>証 |            |          |          |              |              |        |               |    |                       |
|                    |           | オープン                              |         |            |          |          |              |              |        |               |    |                       |
|                    | 11<br>型   | <a href="#">XF11NX2S(スマホ連携特化)</a> | 未検<br>証 |            |          |          |              |              |        |               |    |                       |
|                    |           | オープン                              |         |            |          |          |              |              |        |               |    |                       |

- 注記
- ※1 純正ステレオ対応可否は純正ステアリングスイッチ・ステアリングリモコン装着車の場合の表記です。(車種によって対応する機能は異なります)
  - ※2 車種専用カメラガイド線は以下の場合に対応します。(対応するカメラは車種によって異なります)
    - ・対象のアルパイン製ナビゲーションにアルパイン製カメラキットを使用してアルパイン製カメラを取り付けた場合
    - ・取付キット付属の自動車メーカー純正カメラ変換ケーブルを使用して接続した場合(純正カメラ側でガイド線を表示している場合を除く)
  - ※3 メーカーオプションのナビゲーションのバックカメラを接続できる変換ケーブルを同梱しています。(パノミックビューには対応していません)
  - ※4 XF11NX/XF11Zシリーズにも取付けできます
  - ※5 純正バックカメラを接続できる変換ケーブルを同梱しています。

■デジタルミラー

| デジタルミラーラインナップ     |  | 製品名<br>標準小売価格(税込)                        | 取付けに必要なキット・その他  |
|-------------------|--|--|---|
| 純正ルームミラー<br>交換タイプ | 12型                                      | <a href="#">DVR-DM1200A-IC</a><br>オープン価格 | <a href="#">KTX-M01-WR-95</a><br>¥6,600                   |
|                   |  | <a href="#">DVR-DM1200A-OC</a><br>オープン価格 | <a href="#">KTX-M01-WR-95</a><br>¥6,600 ※添付の型紙は<br>使用しません |
|                   | 10型                                      | <a href="#">DVR-DM1000A-IC</a><br>オープン価格 | <a href="#">KTX-M01-WR-95</a><br>¥6,600                   |
|                   |  | <a href="#">DVR-DM1000A-OC</a><br>オープン価格 | <a href="#">KTX-M01-WR-95</a><br>¥6,600 ※添付の型紙は<br>使用しません |
| バンド装着タイプ          | <a href="#">DVR-DM1000B-IC</a><br>オープン価格 | 取付けキット不要                                 |   |
|                   | <a href="#">DVR-DM1000B-OC</a><br>オープン価格 |  |   |
| 2021年モデル          | デジタルミラー<br>(ドライブレコーダー搭載)                 | <a href="#">DMR-M01R</a><br>¥69,080      | <a href="#">KTX-M01-WR-95</a>                             |
|                   | デジタルミラー                                  | <a href="#">DME-M01</a><br>¥57,530       | ¥6,600  |

【ご利用前に必ずご確認ください】

- 適合について
  - ・純正ルームミラーに内蔵されている機能がある場合は、使用できなくなります。
  - ・デジタルミラー取付部周辺に他の製品が取り付けられている場合は、干渉する場合があります。
- 使用上のご注意
  - ・使用環境によっては荷室内に積んである物や、ハイマウントストップランプの光がリアガラスに映り込み、デジタルミラーに表示される場合があります。

※純正デジタルインナーミラー装着車には取付けできません。

## ■ドライブレコーダー

| その他製品ラインナップ                         |   | 製品名<br>標準小売価格(税込)       | 取付けに必要なキット・その他 |  |
|-------------------------------------|---|-------------------------|----------------|--|
| 2020年製以降<br>アルパインカーナビ<br>(NXシリーズ)専用 | アルパインカーナビ連携<br>2カメラドライブレコーダー                  | DVR-C320R ※1<br>¥45,100 |                |  |
|                                     | アルパインカーナビ連携<br>2カメラドライブレコーダー<br>(LCDディスプレイ付き) | DVR-C370R ※1<br>¥45,100 |                |  |
| スタンドアロン<br>タイプ                      | 2カメラドライブレコーダー                                 | DVR-C310R<br>¥37,180    |                |  |
| 2019年製以前<br>アルパインカーナビ<br>対応         | フロントカメラ+バックカメラ<br>ドライブレコーダー                   | DVR-C02R ※2<br>¥35,200  |                |  |
|                                     | フロントカメラ+ルームカメラ<br>ドライブレコーダー                   | DVR-C02W ※2<br>¥33,000  |                |  |
|                                     | フロントカメラ<br>ドライブレコーダー                          | DVR-C02S ※2<br>¥23,100  |                |  |

※1 2020年製以降アルパインカーナビ専用です。

※2 2019年製以前のアルパインカーナビ対応です。

※3 アルパインカーナビ用外部入力ケーブルを使用することによりアルパイン製カーナビにドライブレコーダーの映像を映すことができます。

## ■カメラ

| カメララインナップ |         | (〇〇:車種専用品番) / (-W)※白<br>標準小売価格(税込)            | 取付      | 取付けに必要なキット/ケーブル<br>標準小売価格(税込) |  |
|-----------|---------|---|---------|-------------------------------|--|
| 3カメラパッケージ |         | 車種専用3カメラ<br>セーフティパッケージ                        | 未検<br>証 |                               |  |
| フロントカメラ   | マルチビュー  | 車種専用マルチビュー・<br>フロントカメラパッケージ<br>(NXシリーズ専用)     | 未検<br>証 |                               |  |
|           |         | 車種専用マルチビュー・<br>フロントカメラパッケージ<br>トヨタ車ダイレクト接続タイプ | 未検<br>証 |                               |  |
|           |         | マルチビュー・フロントカメラ<br>ダイレクト接続<br>(NXシリーズ専用)       | 未検<br>証 |                               |  |
|           |         | マルチビュー・フロントカメラ<br>ダイレクト接続                     | 未検<br>証 |                               |  |
| リアカメラ     | マルチビュー  | 車種専用マルチビュー・<br>バックカメラパッケージ<br>(NXシリーズ専用)      | 未検<br>証 |                               |  |
|           |         | マルチビュー・バックカメラ<br>ダイレクト接続タイプ<br>(NXシリーズ専用)     | 未検<br>証 |                               |  |
|           | シングルビュー | 車種専用バックビュー<br>カメラパッケージ                        | 未検<br>証 |                               |  |
|           |         | バックビューカメラ<br>ダイレクト接続タイプ                       | 未検<br>証 |                               |  |
| サイドカメラ    | マルチビュー  | 車種専用マルチビュー・<br>サイドカメラ<br>(NXシリーズ専用)           | 未検<br>証 |                               |  |
|           |         | 車種専用マルチビュー・<br>サイドカメラ                         | 未検<br>証 |                               |  |
|           | シングルビュー | サイドビューカメラ                                     | 未検<br>証 |                               |  |
| コーナーカメラ   |         | コーナーカメラ                                       | 未検<br>証 |                               |  |

注記 ※1 2020年製以降アルパインカーナビ専用

※2 2020年製以降アルパインカーナビに複数台のカメラを接続する際は、別売のマルチインターフェースBOX【IFB-N200】が必要です。

※3 製品付属のT字ブラケットを使用しナンバー下に取付けます。

※4 デイラーオプションの「フロントバンパープロテクター & ナンバーフレーム・ロックボルトセット」「フロントバンパーカバー」装着車は取付けできません。

# ■モニター

| モニターラインナップ                          |                        |   | 製品名 / (-S) ※シルバー    | 取付                  | 取付けに必要なキット/ケーブル |                   |                    |         |
|-------------------------------------|------------------------|---|---------------------|---------------------|-----------------|-------------------|--------------------|---------|
| タイプ                                 | サイズ                    | 仕様  |                     |                     | 標準小売価格(税込)      | キット<br>標準小売価格(税込) | ケーブル<br>標準小売価格(税込) |         |
|                                     |                        |   | KCU-620RV<br>¥7,810 | KCU-610RV<br>¥5,390 |                 |                   | KCE-190V<br>¥990   |         |
| 天井<br>取付け型                          | 12.8型                  | アルファード/ヴェルファイア専用<br>プラズマクラスター<br>技術搭載WXGA   | ※3                  | 未検<br>証             | ※1              | -                 | -                  | -       |
|                                     |                        | プラズマクラスター<br>技術搭載 WXGA                      | ※3                  | 未検<br>証             |                 | ※4                | ※5,6               | ※3      |
|                                     |                        | WXGA / ARコーティング仕<br>様                       | ※3                  | 未検<br>証             |                 | ※4                | ※5,6               | ※3      |
|                                     |                        | WXGA<br>生産終了品                               | ※3                  | 未検<br>証             |                 | ※4                | ※5,6               | ※3      |
|                                     | 11.5型                  | プラズマクラスター<br>技術搭載 WXGA<br>生産終了品             | ※3                  | 未検<br>証             |                 | ※4                | ※5,6               | ※3      |
|                                     | 10.1型                  | WSVGAスリミアピジョン<br>(HDMI/RCA接続<br>対応、ルームランプ無) | ※3                  | 未検<br>証             |                 | ※4                | ※5,6               | ※3      |
|                                     |                        | WSVGAスリミアピジョン<br>(HDMI/RCA接続<br>対応、ルームランプ付) | ※3                  | 未検<br>証             |                 | ※4                | ※5,6               | ※3      |
|                                     | 10.2型                  | プラズマクラスター<br>技術搭載 WXGA                      | ※3                  | 未検<br>証             |                 | ※4                | ※5,6               | ※3      |
|                                     | 10.1型                  | WSVGA<br>(HDMI接続非対応)<br>生産終了品               | ※3                  | 未検<br>証             |                 | ×                 | ×                  | ※3      |
|                                     |                        | WSVGA<br>(HDMI接続専用)<br>生産終了品                | ※3                  | 未検<br>証             |                 | ※4                | ※5,6               | ×       |
| 9型                                  | プラズマクラスター<br>技術搭載 WXGA | ※3  | 未検<br>証             | ※4                  | ※5,6            | ※3                |                    |         |
|                                     | WVGA                   | ※3  | 未検<br>証             | ×                   | ×               | ※3                |                    |         |
| アーム<br>取付け型                         | 11型                    | 11型WVGAアーム取付け型<br>スリミアピジョン                  | ※3                  | 未検<br>証             | ×               | ×                 | ○<br>※3            |         |
|                                     | 9型                     | 9型WVGAアーム取付け型<br>スリミアピジョン                   | ※3                  | 未検<br>証             | ×               | ×                 | ○<br>※3            |         |
| ヘッドレスト<br>取付け型                      | 11型                    | WVGAヘッドレスト取付け型<br>(HDMI接続非対応)               | ※3                  | 未検<br>証             | ※2              | ×                 | ×                  | ○<br>※3 |
|                                     | 10.2型                  | WVGAヘッドレスト取付け型<br>(HDMI接続非対応)<br>生産終了品      | ※3                  | 未検<br>証             |                 | ×                 | ×                  | ○<br>※3 |
|                                     | 10.1型                  | WXGAヘッドレスト取付け型<br>(HDMI接続専用<br>/2台パック)      | ※3                  | 未検<br>証             |                 | ○<br>※4           | ○<br>※5,6          | ×       |
|                                     |                        | WXGAヘッドレスト取付け型<br>(HDMI接続専用)                | ※3                  | 未検<br>証             |                 | ○<br>※4           | ○<br>※5,6          | ×       |
|                                     | 9型                     | WVGAヘッドレスト取付け型<br>(HDMI接続<br>非対応)           | ※3                  | 未検<br>証             |                 | ×                 | ×                  | ○<br>※3 |
|                                     |                        | WSVGAヘッドレスト取付け<br>型 (HDMI接続<br>非対応/2台パック)   | ※3                  | 未検<br>証             |                 | ×                 | ×                  | ○<br>※3 |
| WSVGAヘッドレスト取付け<br>型 (HDMI接続<br>非対応) |                        | ※3  | 未検<br>証             | ×                   | ×               | ○<br>※3           |                    |         |

- 注記
- ※1 ヘッドレスト取付けアーム付属
  - ※2 専用ヘッドレスト取付けキット付属
  - ※3 アナログ接続は2019年製以前のアルパインカーナビに対応します。
  - ※4 2020年製以降アルパインカーナビ (NXシリーズ) 専用
  - ※5 HDMI出力非対応のアルパイン製カーナビ (2013年以前) との接続はできません。
  - ※6 2019年製以前のアルパインカーナビに対応します。

## ■その他製品

| その他製品ラインナップ                 |   |                                   | 製品名<br>標準小売価格(税込)             |         | 取付けに必要なキット/ケーブル<br>標準小売価格(税込) |
|-----------------------------|---|-----------------------------------|-------------------------------|---------|-------------------------------|
| ETC                         | 2020年製以降<br>アルパイン<br>カーナビ<br>(NXシリーズ)<br>専用     | 光ビームコンレーサー付<br>ETC2.0             | ※1                            | 未検<br>証 | ※3                            |
|                             |   | ETC2.0車載器                         | ※1                            | 未検<br>証 |                               |
|                             |   | ETC車載器                            | ※1                            | 未検<br>証 |                               |
|                             | 2019年製以前<br>アルパイン<br>カーナビ専用                     | 光ビームコンレーサー付<br>ETC2.0             | ※2                            | 未検<br>証 |                               |
|                             |   | ETC2.0車載器                         | ※2                            | 未検<br>証 |                               |
|                             |   | ETC車載器                            | ※2                            | 未検<br>証 |                               |
| ビルトイン<br>USB/HDMI<br>接続ユニット | 2020年製以降<br>アルパインカーナビ<br>(NXシリーズ)専用             | トヨタ車<br>アクセサリソケット向け<br>汎用取付けパネル付き | <a href="#">KCU-Y620HU</a> ※1 | ×       |                               |
|                             |   | トヨタ車<br>小型アクセサリソケット向け             | <a href="#">KCU-Y630HU</a> ※1 | ×       |                               |
|                             | 2019年製以前<br>USB/HDMI<br>入力対応<br>アルパイン<br>カーナビ専用 | トヨタ車<br>アクセサリソケット向け<br>汎用取付けパネル付き | <a href="#">KCU-Y62HU</a> ※2  | ×       |                               |
|                             |   | トヨタ車<br>小型アクセサリソケット向け             | <a href="#">KCU-Y63HU</a> ※2  | ×       |                               |
|                             | ディスプレイ<br>オーディオ専用                               | トヨタ車<br>アクセサリソケット向け<br>汎用取付けパネル付き | <a href="#">KCU-Y620DA</a>    | ×       |                               |
|                             |   | トヨタ車<br>小型アクセサリソケット向け             | <a href="#">KCU-Y630DA</a>    | ×       |                               |
|                             |   | ¥10,120                           |                               |         |                               |
|                             |   | ¥10,120                           |                               |         |                               |
|                             |   | ¥10,120                           |                               |         |                               |
|                             |   | ¥10,120                           |                               |         |                               |
|                             |   | ¥10,120                           |                               |         |                               |

注記 ※1 2020年製以降アルパインカーナビ (NXシリーズ) 専用  
 ※2 2019年製以前のUSB/HDMI入力対応のアルパインカーナビ専用  
 ※3 専用取付キットはありません。

## ■ディスプレイオーディオ Zシリーズ

### <取付時の注意点>

- DAF11Z/DAF9Zは、電源ケーブルが同梱されておりません。アルパイン製取付けキット、配線キットには電源ケーブルが同梱されています。本適合案内で紹介している「ENDY」様のキットや、市販の取付けキットを用いて取付ける場合は、別売の電源ケーブル(KCE-GPH16)が必要となります。  
※DA7Zには電源ケーブルが同梱されています。
- DAF11Z、DAF9Zは本体部分が1 DINサイズの為、市販の1 DINポケット (ENDY様 EGB-100) を取付けし開口部を塞ぐことをお勧めいたします。
- 車両のオーディオ開口部が7インチ (180mm幅) もしくは7インチワイド (200mm幅) の車両へ取り付ける場合の適合情報となります。
- メーカーオプション/ディーラーオプションや市販メーカー製のナビゲーションやオーディオで画面サイズが上記以外の製品が装着されている場合、別途純正部品等が必要になる場合があります。
- 取付推奨位置については、あくまでも一例となります。着座位置や体格に合わせて調整を行ってください。

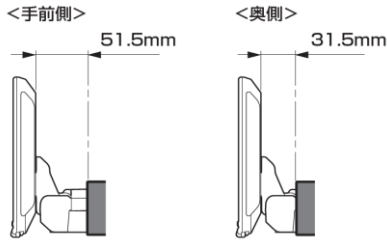
### <下記の場合は取付できません>

- ハンドル操作や各種レバー (シフトレバーやワイパーレバー、ウインカーレバーなど) 操作の妨げになる場合
- エアバッグ動作の妨げになる場合
- ハザードスイッチの操作の著しい妨げになる場合
- その他各種操作スイッチ類の識別や操作の妨げになる場合
- 各種メータ類や警告灯などの確認の妨げになる場合
- 車両装備 (スイッチやパネルなど) に干渉する場合
- ディスプレイオーディオの取付けキット、一部変換キットについては、「ENDY」様のキットを使用いたします。「ENDY」様のキットについての詳細は下記ホームページを参照お願い致します。

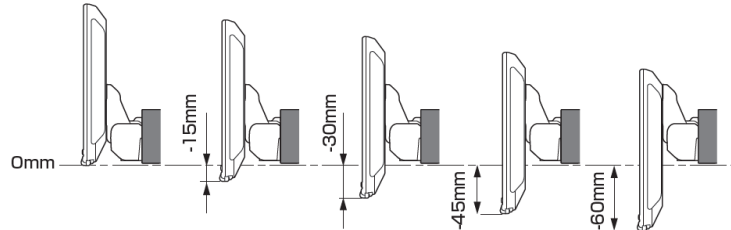
適合表中での「ENDY」様のキットについては、赤字にて表示いたします。

ディスプレイオーディオ取付けキットはコチラ [http://www.endy-toko.jp/download/pdf/car\\_compo\\_endy.pdf](http://www.endy-toko.jp/download/pdf/car_compo_endy.pdf)  
純正カメラ接続キットはコチラ <http://www.endy-toko.jp/download/pdf/backcamera.pdf>

【ディスプレイユニット前後位置】



【ディスプレイユニット上下位置】



| モデル名              | 画面サイズ | 製品名<br>アルパインストア<br>参考価格(税込) | 取付け | 取付けに必要なキット |             |     |           | 取付け推奨位置 |      |          | オプション                |        |           | 備考 |                   |
|-------------------|-------|-----------------------------|-----|------------|-------------|-----|-----------|---------|------|----------|----------------------|--------|-----------|----|-------------------|
|                   |       |                             |     | 電源ケーブル     | 車速パーキングリベース | パネル | ラジオアンテナ変換 | 装着位置    | 前後位置 | ディスプレイ高さ | ステアリングリモコン対応<br>対応可否 | 取付けキット | 純正リアカメラ変換 |    | モニター接続用<br>HDMI出力 |
| フローティング<br>BIG DA | 11型   | DAF11Z<br>¥113,080 ※1,2     | 未検証 |            |             |     |           |         |      |          |                      |        |           |    |                   |
|                   | 9型    | DAF9Z<br>¥101,750 ※1,2      | 未検証 |            |             |     |           |         |      |          |                      |        |           |    |                   |
| ディスプレイ<br>オーディオ   | 7型    | DA7Z<br>¥67,760 ※1          | 未検証 |            |             |     |           |         |      |          |                      |        |           |    |                   |

注記) ※1 純正リアカメラ画像是リベースON時のみ表示できます (カメラモードでは映りません)  
 ※2 本体が1 DINサイズの為、EGB-100 (1DINポケット) を取付けし開口部を塞ぐことをお勧めいたします。  
 ※3 アルパイン製取付けキットとなります。  
 ※4 純正リアカメラ変換 (HCE-C03VC)は、メーカーオプションのナビ装着用スペシャルパッケージ付車の純正リアワイドカメラに接続できます。マルチビューカメラシステム装着車には対応しておりません。  
**赤字はENDY様のキットとなります。**

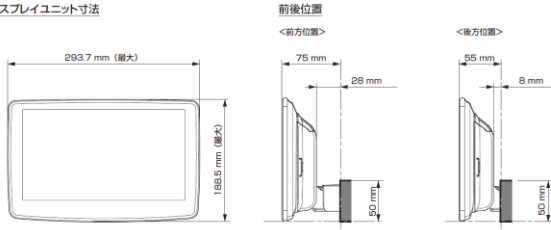
## ■ディスプレイオーディオ Vシリーズ

### <取付け時の注意点>

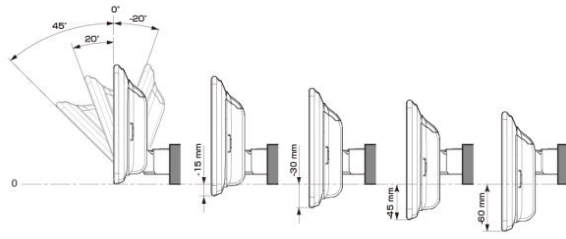
- ・ディスプレイオーディオとETCユニット、ドライブレコーダーとの連携はできません。
- ・ディスプレイオーディオとのカメラ接続はRCA出力タイプのカメラのみとなります。
- ・ディスプレイオーディオとモニター接続はHDMI出力を持つ11型、9型のみとなります。HDMI接続対応のモニターをご使用下さい。
- ・車両のオーディオ開口部が7インチ(180mm幅)もしくは7インチワイド(200mm幅)の車両へ取り付ける場合の適合情報となります。メーカーオプション/ディーラーオプションや市販メーカー製のナビゲーションやオーディオで画面サイズが上記以外の製品が装着されている車両の場合は、別途純正部品が必要になる場合があります。
- ・取付け推奨位置については、あくまでも一例となります。着座位置や体格に合わせて調整を行ってください。(前方視界や車両側のスイッチ・レバー類の操作を損なうことのないように取り付けてください)
- ・掲載している情報は、車両側の変更などで予告なく変更になる場合があります。
- ・ディスプレイオーディオの取付けキット、一部変換キットについては、「ENDY」様のキットを使用いたします。「ENDY」様のキットについての詳細は下記ホームページを参照お願い致します。  
 ディスプレイオーディオ取付けキットはコチラ [http://www.endy-toko.jp/download/pdf/car\\_compo\\_endy.pdf](http://www.endy-toko.jp/download/pdf/car_compo_endy.pdf)  
 純正カメラ接続キットはコチラ <http://www.endy-toko.jp/download/pdf/backcamera.pdf>

### ■ディスプレイ取り付け寸法と調整可能位置 (DAF11V)

#### ディスプレイユニット寸法

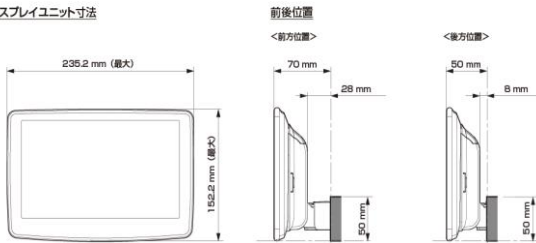


#### 調整可能なディスプレイ角度および上下の位置

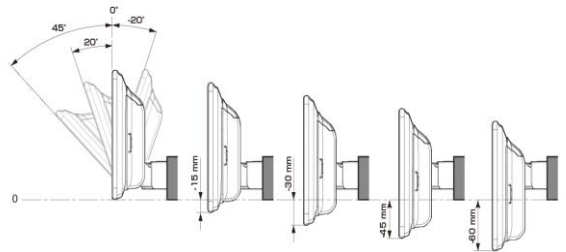


### ■ディスプレイ取り付け寸法と調整可能位置

#### ディスプレイユニット寸法



#### 調整可能なディスプレイ角度および上下の位置



| モデル名          | 画面サイズ | 製品名          |     | 取付けに必要なキット | 取付け推奨位置 |      |          | オプション    |                      |        | 備考 |           |
|---------------|-------|--------------|-----|------------|---------|------|----------|----------|----------------------|--------|----|-----------|
|               |       | 標準小売価格(税込)   | 取付け |            | 装着位置    | 前後位置 | ディスプレイ角度 | ディスプレイ高さ | ステアリングリモコン対応<br>対応可否 | 取付けキット |    | 純正リアカメラ変換 |
| フローティングBIG DA | 11型   | DAF11V       | 未検証 |            |         |      |          |          |                      |        |    |           |
|               |       | ¥82,000 ※1,2 |     |            |         |      |          |          |                      |        |    |           |
|               | 9型    | DAF9V        | 未検証 |            |         |      |          |          |                      |        |    |           |
|               |       | ¥72,000 ※1,2 |     |            |         |      |          |          |                      |        |    |           |
|               |       | DAF9         | 未検証 |            |         |      |          |          |                      |        |    |           |
|               |       | ¥62,000 ※1,2 |     |            |         |      |          |          |                      |        |    |           |
| ディスプレイオーディオ   | 7型    | DA7          | 未検証 |            |         |      |          |          |                      |        |    |           |
|               |       | ¥41,000 ※1   |     |            |         |      |          |          |                      |        |    |           |

- 注記) ※1 純正リアカメラ画像はリバースON時のみ表示できます(カメラモードでは映りません)  
 ※2 本体が1DINサイズの為、EGB-100(1DINポケット)を取付けし開口部を塞ぐこととお勧めいたします。  
 ※3 アルパイン製取付けキットとなります。  
**赤字はENDY様のキットとなります。**

※適合表中の灰色に塗りつぶされたモデルは取付けできません

■スピーカー(1/2)

| X PREMIUM SOUNDスピーカー              |                   |             |     |         |        |         |        |
|-----------------------------------|-------------------|-------------|-----|---------|--------|---------|--------|
| 取付け位置                             |                   | ドアミラー裏      |     | フロントドア  |        | リアドア    |        |
| 純正スピーカーサイズ                        |                   | 2.5cm ※5,7  |     | 16cm ※2 |        | 16cm ※2 |        |
| 製品名<br>標準小売価格(税込)                 | スピーカータイプ          | ツイーター取付けキット | 取付け | バッフルなし  | バッフルあり | バッフルなし  | バッフルあり |
| <a href="#">X-711S</a><br>¥48,400 | 7x10inch<br>セパレート |             | 未検証 |         |        |         |        |
| <a href="#">X-181S</a><br>¥46,200 | 18cm<br>セパレート     |             | 未検証 | ×       |        | ×       |        |
|                                   |                   |             |     | ※6      |        | ※6      |        |
| <a href="#">X-171S</a><br>¥40,700 | 17cm<br>セパレート     |             | 未検証 | ×       |        | ×       |        |
|                                   |                   |             |     | ※1      |        | ※1      |        |
| <a href="#">X-171C</a><br>¥28,600 | 17cm<br>コアキシャル    |             | 未検証 | ×       |        | ×       |        |
|                                   |                   |             |     | ※1      |        | ※1      |        |
| X-710S<br>¥40,700                 | 7x10inch<br>セパレート |             | 未検証 |         |        |         |        |
| X-180S<br>¥39,710                 | 18cm<br>セパレート     |             | 未検証 | ×       |        | ×       |        |
|                                   |                   |             |     | ※6      |        | ※6      |        |
| X-170S<br>¥36,300                 | 17cm<br>セパレート     |             | 未検証 | ×       |        | ×       |        |
|                                   |                   |             |     | ※1      |        | ※1      |        |
| X-170C<br>¥23,870                 | 17cm<br>コアキシャル    |             | 未検証 | ×       |        | ×       |        |
|                                   |                   |             |     | ※1      |        | ※1      |        |
| X-160S<br>¥36,300                 | 16cm<br>セパレート     |             | 未検証 | ×       |        | ×       |        |
|                                   |                   |             |     | ※1      |        | ※1      |        |
| X-160C<br>¥22,660                 | 16cm<br>コアキシャル    |             | 未検証 | ×       |        | ×       |        |
|                                   |                   |             |     | ※1      |        | ※1      |        |

| 車種専用サウンドパッケージ |          |             |     |        |        |        |        |
|---------------|----------|-------------|-----|--------|--------|--------|--------|
| 製品名           | スピーカータイプ | ドアミラー裏      |     | フロントドア |        | リアドア   |        |
|               |          | ツイーター取付けキット | 取付け | バッフルなし | バッフルあり | バッフルなし | バッフルあり |
|               |          |             | 未検証 |        |        |        |        |

## ■スピーカー(2/2)

| グレードアップスピーカー         |                |             |      |         |        |         |        |
|----------------------|----------------|-------------|------|---------|--------|---------|--------|
| 取付け位置<br>純正スピーカーサイズ  |                | ドアミラー裏      |      | フロントドア  |        | リアドア    |        |
|                      |                | 2.5cm       | ※5,7 | 16cm ※2 |        | 16cm ※2 |        |
| 製品名                  | スピーカータイプ       | ツイーター取付けキット | 取付け  | バッフルなし  | バッフルあり | バッフルなし  | バッフルあり |
| STE-G170S<br>¥17,050 | 17cm<br>セパレート  |             | 未検証  |         |        |         |        |
| STE-G170C<br>¥8,250  | 17cm<br>コアキシャル |             | 未検証  |         |        |         |        |
| STE-G160S<br>¥15,950 | 16cm<br>セパレート  |             | 未検証  |         |        |         |        |
| STE-G160C<br>¥7,700  | 16cm<br>コアキシャル |             | 未検証  |         |        |         |        |
| STE-G120C<br>¥7,700  | 12cm<br>コアキシャル |             | 未検証  |         |        |         |        |
| STE-G100S<br>¥14,740 | 10cm<br>セパレート  |             | 未検証  |         |        |         |        |
| STE-G100C<br>¥7,150  | 10cm<br>コアキシャル |             | 未検証  |         |        |         |        |

| 車種専用パワード・サブウーファー |          |             |     |  |
|------------------|----------|-------------|-----|--|
| 製品名              | スピーカータイプ | ツイーター取付けキット | 取付け |  |
|                  |          |             | 未検証 |  |

- 注記
- ※1 鉄板開口部が大きいため取付けできません。
  - ※2 純正スピーカーの固定はリベット止めです。
  - ※3 16cmサイズのスピーカー取付け時はバッフルボード内側にバッフルボード付属のスポンジテープを貼ってから取付けます。
  - ※4 製品付属のトヨタ/ニッサン用スペーサーを使用し取付けます。
  - ※5 6スピーカー付車に限る。
  - ※6 鉄板開口部が小さいため取付けできません。
  - ※7 純正ツイーターを外すと車両側ドアスピーカー配線に信号が流れません。但し、純正ツイーターを使用しない場合には、純正ツイーター用配線コネクタ部（4Pカブラー）をバイパスさせる配線加工をすることにより車両側ドアスピーカー配線に信号が流れます。