

※適合表中の灰色に塗りつぶされたモデルは取付けできません

※カーナビとディスプレイオーディオで接続できるシステム商品が異なります。詳細はそれぞれの商品ページをご確認下さい。

■車両情報

年式	メーカー	車種	型式	ボディタイプ	純正タイプ
2019年(R1)8月 ～ 現在 (マイナーチェンジ後)	ニッサン	セレナ	GC27	-	-
		セレナ ハイウェイスター	GFC27		
		セレナ e-POWER	HC27		
		セレナ e-POWER ハイウェイスター	HFC27		

■ディスプレイオーディオ Zシリーズ

モデル名	画面サイズ	製品名		取付けに必要なキット		取付け推奨位置		オプション			備考	
		アルパインストア 参考価格(税込)	取付け	装着位置	前後位置	ディスプレイ高さ	ステアリングリモコン対応 対応可否	取付けキット	純正リア カメラ変換	モニター 接続用 HDMI出力		
フローティング BIG DA	11型	DAF11Z ¥113,080 ※1,2	○	EFK-026N KCE-GPH16※3	EJC-027N EVC-4002	下段 奥	0mm	○	KTX-G601R ※3	-	○	
	9型	DAF9Z ¥101,750 ※1,2	○	EFK-026N KCE-GPH16※3	EJC-027N EVC-4002	下段 奥	0mm	○	KTX-G601R ※3	-	○	
ディスプレイ オーディオ	7型	DA7Z ¥67,760 ※1	○	EFK-026N	EJC-027N EVC-4002			○	KTX-G601R ※3		○	本体は1DINサイズ 画面は7インチの筐体となります。 セレナe-POWERについては未調査です。

- 注記) ※1 純正リアカメラ画像はリバースON時のみ表示できます(カメラモードでは映りません)
 ※2 本体が1DINサイズの為、EGB-100(1DINポケット)を取付けし開口部を塞ぐことをお勧めいたします。
 ※3 アルパイン製取付けキットとなります。
赤字はENDY様のキットとなります。

<取付時の注意点>

- DAF11Z/DAF9Zは、電源ケーブルが同梱されておりません。アルパイン製取付けキット、配線キットには電源ケーブルが同梱されており、本適合案内で紹介している「ENDY」様のキットや、市販の取付けキットを用いて取付ける場合は、別売の電源ケーブル(KCE-GPH16)が必要となります。
- ※DA7Zには電源ケーブルが同梱されています。
- DAF11Z、DAF9Zは本体部分が1DINサイズの為、市販の1DINポケット(ENDY様 EGB-100)を取付けし開口部を塞ぐことをお勧めいたします。
- 車両のオーディオ開口部が7インチ(180mm幅)もしくは7インチワイド(200mm幅)の車両へ取り付ける場合の適合情報となります。
- メーカーオプション/ディーラーオプションや市販メーカー製のナビゲーションやオーディオで画面サイズが上記以外の製品が装着されている場合、別途純正部品等が必要になる場合があります。
- 取付け推奨位置については、あくまでも一例となります。着座位置や体格に合わせて調整を行って下さい。

<下記の場合は取付できません>

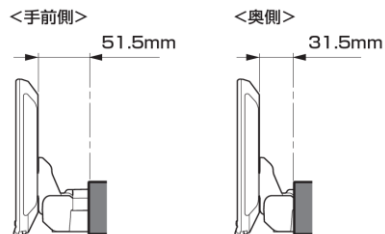
- ハンドル操作や各種レバー(シフトレバーやワイパーレバー、ウインカーレバーなど)操作の妨げになる場合
- エアバッグ動作の妨げになる場合
- ハザードスイッチの操作の著しい妨げになる場合
- その他各種操作スイッチ類の識別や操作の妨げになる場合
- 各種メータ類や警告灯などの確認の妨げになる場合
- 車両装備(スイッチやパネルなど)に干渉する場合
- ディスプレイオーディオの取付けキット、一部変換キットについては、「ENDY」様のキットを使用いたします。「ENDY」様のキットについての詳細は下記ホームページを参照お願い致します。

適合表中での「ENDY」様のキットについては、赤字にて表示いたします。

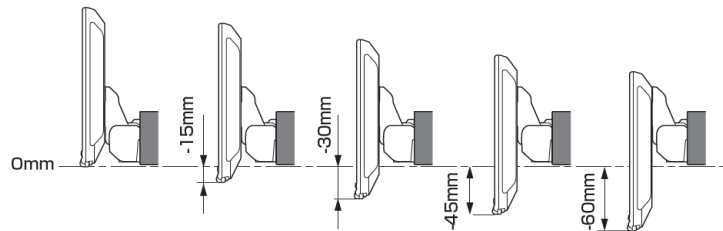
ディスプレイオーディオ取付けキットはコチラ
 純正カメラ接続キットはコチラ

http://www.endy-toko.jp/download/pdf/car_compo_endy.pdf
<http://www.endy-toko.jp/download/pdf/backcamera.pdf>

【ディスプレイユニット前後位置】



【ディスプレイユニット上下位置】



■ディスプレイオーディオ Vシリーズ

モデル名	画面サイズ	製品名		取付けに必要なキット		取付け推奨位置		オプション			備考			
		標準小売価格(税込)	取付け			装着位置	前後位置	ディスプレイ角度	ディスプレイ高さ	ステアリングリモコン対応 対応可否		取付けキット	純正リアカメラ変換	モニター接続用HDMI出力
フローティングBIG DA	11型	DAF11V	○	EJC-027N	-	下段	出荷時のまま	20度	-30mm	○	KTX-G601R ※3	-	○	
		¥82,000 ※1,2		EFK-026N	EVC-400Z									
	9型	DAF9V	○	EJC-027N	-	下段	出荷時のまま	0度	-30mm	○	KTX-G601R ※3	-	○	
		DAF9	○	EJC-027N	-	下段	出荷時のまま	0度	-30mm	○	KTX-G601R ※3	-	×	
		¥72,000 ※1,2		EFK-026N	EVC-400Z									
		¥62,000 ※1,2		EFK-026N	EVC-400Z									
ディスプレイオーディオ	7型	DA7	○	EJC-027N	-					○	KTX-G601R ※3	-	×	2 DINサイズになります。 セレネe-POWERについては未調査です。
		¥41,000 ※1		EFK-026N	EVC-400Z									

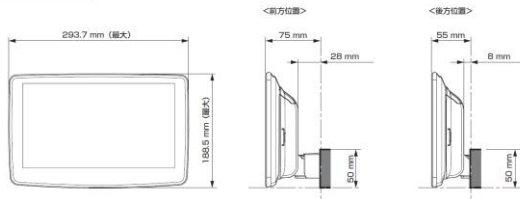
- 注記) ※1 純正リアカメラ画像はリバースON時のみ表示できます (カメラモードでは映りません)
 ※2 本体が1 DINサイズの為、EGB-100 (1DINポケット) を取付けし開口部を塞ぐことをお勧めいたします。
 ※3 アルバイン製取付けキットとなります。
赤字はENDY様のキットとなります。

<取付け時の注意点>

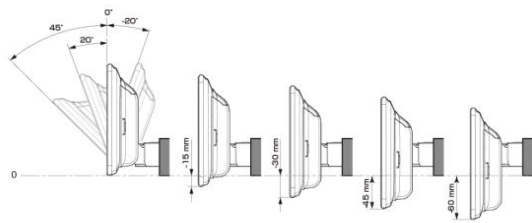
- ディスプレイオーディオとETCユニット、ドライブレコーダーとの連携はできません。
- ディスプレイオーディオとのカメラ接続はRCA出力タイプのカメラのみとなります。
- ディスプレイオーディオとモニター接続はHDMI出力を持つ11型、9型のみとなります。HDMI接続対応のモニターをご使用下さい。
- 車両のオーディオ開口部が7インチ(180mm幅)もしくは7インチワイド(200mm幅)の車両へ取り付けられる場合の適合情報となります。メーカーオプション/ディーラーオプションや市販メーカー製のナビゲーションやオーディオで画面サイズが上記以外の製品が装着されている車両の場合は、別途純正部品が必要になる場合があります。
- 取付け推奨位置については、あくまでも一例となります。着座位置や体格に合わせて調整を行ってください。(前方視界や車両側のスイッチ・レバー類の操作を損なうことのないように取り付けてください)
- 掲載している情報は、車両側の変更などで予告なく変更になる場合があります。
- ディスプレイオーディオの取付けキット、一部変換キットについては、「ENDY」様のキットを使用いたします。「ENDY」様のキットについての詳細は下記ホームページを参照願致します。
 ディスプレイオーディオ取付けキットはコチラ http://www.endy-toko.jp/download/pdf/car_compo_endy.pdf
 純正カメラ接続キットはコチラ <http://www.endy-toko.jp/download/pdf/backcamera.pdf>

■ ディスプレイ取付け寸法と調整可能位置 (DAF11V)

ディスプレイユニット寸法

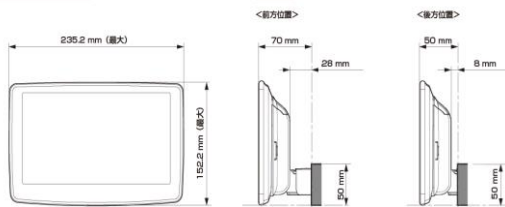


調整可能なディスプレイ角度および上下の位置

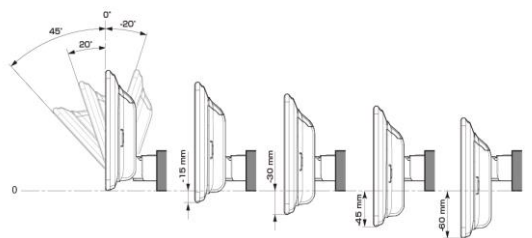


■ ディスプレイ取付け寸法と調整可能位置

ディスプレイユニット寸法



調整可能なディスプレイ角度および上下の位置



■カーナビゲーション

ビッグXプレミアム	製品名		製品仕様・同梱品			
	標準小売価格(税込)	取付け	プレミアム専用 インタッチ パネル キースイッチ	専用電源 ハーネス 専用取付 キット	車種専用オープニング 画面&サウンド サウンドセッティング カメラガイド線 車両サイズ ※1	純正ステレオ 対応 ※2
EX11NX2シリーズ (画面サイズ:11型)	EX11NX2-SE-27-L-AM オープン ※3,4,5	○	○	○	○	○
EX11NX2シリーズ (画面サイズ:11型) BIG X プレミアムシリーズ ドライブレコーダー付きパッケージ	EX11NX2-SE-27-L-AM-DR オープン ※3,4,5,6	○	○	○	○	○

モデル名	画面 サイズ	製品名		取付けに必要なキット		取付け推奨位置				オプション			備考
		標準小売価格(税込)	取付け	装着 位置	前後 位置	ディスプレイ 高さ	ステアリングリモコン対応 対応可否	取付けキット	純正リア カメラ変換	モニター 接続用 HDMI出力			
フローティング BIG X11	11 型	XF11NX2(DVD/CD対応)	○	EJC-027N KCE-GPH16	-	下段	奥	-30mm	-	-	-	○	ディスプレイ上端がエアコン吹き出し口に干渉します。
		オープン	○	EJC-027N KCE-GPH16	-	下段	奥	-30mm	-	-	-	○	ディスプレイ上端がエアコン吹き出し口に干渉します。
	11 型	XF11NX2S(スマホ連携特化)	○	EJC-027N KCE-GPH16	-	下段	奥	-30mm	-	-	-	○	ディスプレイ上端がエアコン吹き出し口に干渉します。
		オープン	○	EJC-027N KCE-GPH16	-	下段	奥	-30mm	-	-	-	○	ディスプレイ上端がエアコン吹き出し口に干渉します。

- 注記 ※1 車種専用カメラガイド線は以下の場合に対応します。(対応するカメラは車種によって異なります)
 ・対象のアルパイン製ナビゲーションにアルパイン製カメラキットを使用してアルパイン製カメラを取り付けた場合
 ・取付キット付属の自動車メーカー純正カメラ変換ケーブルを使用して接続した場合(純正カメラ側でガイド線を表示している場合を除く)
 ※2 純正ステレオ対応可否は純正ステアリングスイッチ・ステアリングリモコン装着車の場合の表記です。(車種によって対応する機能は異なります)
 ※3 メーカーオプションの日産オリジナルナビ取付パッケージ付車は純正のテレビ/GPSアンテナを使用できます。
 ※4 日産オリジナルナビ取付パッケージ無し車の場合は別売のフィルムアンテナ(KAE-700DT)が必要になります。
 ※5 メーカーオプションのインテリジェントアラウンドビューモニターの映像をナビ画面に表示できます。
 ※6 ドライブレコーダー(DVR-C320R)を同梱しています。

■デジタルミラー

デジタルミラーラインナップ		製品名 標準小売価格(税込)	取付けに必要なキット・その他
純正ルームミラー 交換タイプ	12型	DVR-DM1200A-IC オープン価格 ¥4,180	KTX-M01-SE-27
		DVR-DM1200A-OC オープン価格 ¥4,180	KTX-M01-A1
	10型	DVR-DM1000A-IC オープン価格 ¥4,180	KTX-M01-SE-27
		DVR-DM1000A-OC オープン価格 ¥4,180	KTX-M01-A1
バンド装着タイプ	DVR-DM1000B-IC オープン価格	取付けキット不要	
	DVR-DM1000B-OC オープン価格		
2021年モデル	デジタルミラー (ドライブレコーダー搭載)	DMR-M01R ¥69,080	KTX-M01-SE-27 ¥4,180
	デジタルミラー	DME-M01 ¥57,530	

【ご利用前に必ずご確認ください】

- 適合について
 ・インテリジェントルームミラー装着車には取付けできません。
 ・その他純正ミラーに内蔵された機能がある場合は、使用できません。
 ・デジタルミラー取付部周辺に他の製品が取り付けられている場合は干渉する場合があります。

- 使用上の注意
 ・使用環境によっては荷室に積んである物や、ハイマウントストップランプの光がリアガラスに映り込み、デジタルミラーに表示される場合があります。

■ ドライブレコーダー

その他製品ラインナップ		製品名 標準小売価格(税込)	取付けに必要なキット・その他	
2020年製以降 アルパインカーナビ (NXシリーズ)専用	アルパインカーナビ連携 2カメラドライブレコーダー	DVR-C320R ※1 ¥45,100	KCE-250IV ¥1,870	※3
	アルパインカーナビ連携 2カメラドライブレコーダー (LCDディスプレイ付き)	DVR-C370R ※1 ¥45,100	KCE-250IV ¥1,870	※3
スタンドアロン タイプ	2カメラドライブレコーダー	DVR-C310R ¥37,180		
2019年製以前 アルパインカーナビ 対応	フロントカメラ+バックカメラ ドライブレコーダー 生産終了品	DVR-C02R ※2 ¥35,200	KCE-250IV ¥1,870	※3
	フロントカメラ+ルーフカメラ ドライブレコーダー 生産終了品	DVR-C02W ※2 ¥33,000	KCE-250IV ¥1,870	※3
	フロントカメラ ドライブレコーダー 生産終了品	DVR-C02S ※2 ¥23,100	KCE-250IV ¥1,870	※3

- ※1 2020年製以降アルパインカーナビ専用です。
 ※2 2019年製以前のアルパインカーナビ対応です。
 ※3 アルパインカーナビ用外部入力ケーブルを使用することによりアルパイン製カーナビにドライブレコーダーの映像を映すことができます。

■ ドライブセンサーカメラ

カメララインナップ		製品名 / (-W) ※白 標準小売価格(税込)	取付け	取付けに必要なキット/ケーブル 標準小売価格(税込)	
3カメラパッケージ		車種専用3カメラ セーフティパッケージ	設定 無し		
フロントカメラ	マルチビュー	車種専用マルチビュー・ フロントカメラパッケージ (NXシリーズ専用)	設定 無し		
		車種専用マルチビュー・ フロントカメラパッケージ トヨタ車ダイレクト接続タイプ	設定 無し		
		マルチビュー・フロントカメラ ダイレクト接続 (NXシリーズ専用)	設定 無し		
		マルチビュー・フロントカメラ ダイレクト接続	設定 無し		
リアカメラ	マルチビュー	車種専用マルチビュー・ バックカメラパッケージ (NXシリーズ専用)	設定 無し		
		マルチビュー・バックカメラ ダイレクト接続タイプ (NXシリーズ専用)	○	KTX-C27SE ¥4,620 ※4,5	KWX-G001 ¥1,210
	シングルビュー	車種専用バックビュー カメラパッケージ	設定 無し		
		バックビューカメラ ダイレクト接続タイプ	○	KTX-C27SE ¥4,620 ※4,5	KWX-G001 ¥1,210
サイドカメラ	マルチビュー	車種専用マルチビュー・ サイドカメラ (NXシリーズ専用)	設定 無し		
		車種専用マルチビュー・ サイドカメラ	設定 無し		
	シングルビュー	サイドビューカメラ	○	KTX-N003SE ¥18,480 ※7	
コーナーカメラ		コーナーカメラ	設定 無し		

- 注記 ※1 2020年製以降のアルパインカーナビ (NXシリーズ) 専用。
 ※2 2020年製以降のアルパインカーナビ (NXシリーズ) に複数台のカメラを接続する際は、別売のマルチインターフェースBOX【IFB-N200】が必要です。
 ※3 メーカーオプションのパノラミックビューモニター/アラウンドビューモニター装着車は取付けできません。
 ※4 純正リアガーニッシュを一部切り取り加工し取付けます。
 ※5 リアゲート鉄板部にφ13の穴あけ加工をし取付けます。
 ※6 2016年以降アルパイン車種専用カーナビとの組み合わせ時にステアリング連動ガイド線が表示できます。
 ただし、2020年8月に実施された一部仕様向上後の車両ではステアリング連動ガイド線が表示されません。
 ※7 標準ドアミラー非装着車とドアミラーにオプションパーツが装着されている場合は取付けできません。
 アルパイン製ディスプレイオーディオとのカメラ接続は、モデルにより接続可能なカメラが異なりますのでご注意ください。
 ディスプレイオーディオ Zシリーズとの接続 ダイレクト接続タイプのカメラ (HCE-C20HD-RD等 NXシリーズ専用モデルは接続できません。)
 ディスプレイオーディオ Vシリーズとの接続 RCA接続のカメラ

■ 後席モニター

モニターラインナップ			製品名 / (-S) ※シルバー	取付け	取付けに必要なキット/ケーブル				
タイプ	サイズ	仕様			標準小売価格(税込)	キット 標準小売価格(税込)	ケーブル 標準小売価格(税込)		
			KCU-620RV	KCU-610RV			KCE-190V		
					NXシリーズ用	HDMI接続	RCA接続		
					¥7,810	¥5,390	¥990		
天井 取付け型	12.8型	アルファード/ヴェルファイア専用 プラズマクラスター 技術搭載WXGA	PXH12X-R-AV ※3 オープン	設定 無し		-	-	-	
		プラズマクラスター 技術搭載 WXGA	PXH12X-R-B ※3 オープン	○	KTX-N1005VG (グレー) or KTX-N1005BK (ブラック) ¥29,700 ※7	○ ※4	○ ※5,6	○ ※3	
		WXGA / ARコーティング仕 様	RXH12X2-L-B ※3 オープン	○		○ ※4	○ ※5,6	○ ※3	
		WXGA 生産終了品	RXH12X-L-B ※3 オープン	○		○ ※4	○ ※5,6	○ ※3	
	11.5型	プラズマクラスター 技術搭載 WXGA 生産終了品	PXH11X-R-B ※3 オープン	設定 無し			※4	※5,6	※3
	10.1型	WSVGAスリミアピジョン (HDMI/RCA接続 対応、ルームランプ無)	RSH10XS-L-B (-S) ※3 オープン	○	KTX-N1003K ¥18,810 ※7	○ ※4	○ ※5,6	○ ※3	
		WSVGAスリミアピジョン (HDMI/RCA接続 対応、ルームランプ付)	RSH10XS-R-B (-S) ※3 オープン	○		○ ※4	○ ※5,6	○ ※3	
	10.2型	プラズマクラスター 技術搭載 WXGA	PXH10S-R-B ※3 オープン	○		○ ※4	○ ※5,6	○ ※3	
		WSVGA (HDMI接続非対応) 生産終了品	RSA10S-L-B (-S) ※3 オープン	○		×	×	○ ※3	
	10.1型	WSVGA (HDMI接続専用) 生産終了品	RSH10S-L-B (-S) オープン	○		○ ※4	○ ※5,6	×	
		9型	プラズマクラスター 技術搭載 WXGA	PXH9S-R-B ※3 オープン		設定 無し		※4	※5,6
WVGA	RVA9S-L-B ※3 オープン		設定 無し		×	×	※3		
アーム 取付け型	11型	11型WVGAアーム取付け型 スリミアピジョン	PKG-M1100 ※3 オープン	○	※1,8	×	×	○ ※3	
		9型	9型WVGAアーム取付け型 スリミアピジョン	○		×	×	○ ※3	
ヘッドレスト 取付け型	11型	WVGAヘッドレスト取付け型 (HDMI接続非対応)	PKG-SB1100 ※3 オープン	○	※2,8	×	×	○ ※3	
		10.2型	WVGAヘッドレスト取付け型 (HDMI接続非対応) 生 産終了品	PKG-SB1000SCW ※3 オープン		○	×	×	○ ※3
	10.1型	WXGAヘッドレスト取付け型 (HDMI接続専用 /2台パック)	SXH10ST オープン	○		○ ※4	○ ※5,6	×	
		WXGAヘッドレスト取付け型 (HDMI接続専用)	SXH10S オープン	○		○ ※4	○ ※5,6	×	
	9型	WVGAヘッドレスト取付け型 (HDMI接続 非対応)	PKG-SB910 ※3 オープン	○	×	×	○ ※3		
		WSVGAヘッドレスト取付け 型 (HDMI接続 非対応/2台パック)	SSA9ST ※3 オープン	○	×	×	○ ※3		
WSVGAヘッドレスト取付け 型 (HDMI接続 非対応)		SSA9S ※3 オープン	○	×	×	○ ※3			

- 注記
- ※1 ヘッドレスト取付けアーム付属
 - ※2 専用ヘッドレスト取付けキット付属
 - ※3 アナログ接続は2019年製以前のアルパインカーナビに対応します。
 - ※4 2020年製以降アルパインカーナビ (NXシリーズ) 専用
 - ※5 HDMI出力非対応のアルパイン製カーナビ (2013年以前) との接続はできません。
 - ※6 2019年製以前のアルパインカーナビに対応します。
 - ※7 ブラケットを固定するため、ルーファイニングの一部を切り取る加工が必要になります。
 - ※8 パーソナルテーブル使用時は、出し入れに注意が必要です

■その他（ETCなど）

その他製品ラインナップ		製品名 標準小売価格(税込)			取付けに必要なキット/ケーブル 標準小売価格(税込)
ETC	2020年製以降 アルパイン カーナビ (NXシリーズ) 専用	光ビームコンレシーバー付 ETC2.0	HCE-B120V ※1 ¥53,460	○	KTX-N10B ¥2,420 ※3
		ETC2.0車載器	HCE-B120 ※1 ¥42,790	○	
		ETC車載器	HCE-B063 ※1 ¥26,180	○	
	2019年製以前 アルパイン カーナビ専用	光ビームコンレシーバー付 ETC2.0	HCE-B110V ※2 ¥53,460	○	
		ETC2.0車載器	HCE-B110 ※2 オープン価格	○	
		ETC車載器	HCE-B053 ※2 ¥26,180	○	
ビルトイン USB/HDMI 接続ユニット	2020年製以降 アルパインカーナビ (NXシリーズ)専用	トヨタ車 アクセサリソケット向け 汎用取付けパネル付き	KCU-Y620HU ¥10,120	設定 無し	
		トヨタ車 小型アクセサリソケット向け	KCU-Y630HU ¥10,120	設定 無し	
	2019年製以前 USB/HDMI 入力対応 アルパイン カーナビ専用	トヨタ車 アクセサリソケット向け 汎用取付けパネル付き	KCU-Y62HU ¥10,120	設定 無し	
		トヨタ車 小型アクセサリソケット向け	KCU-Y63HU ¥10,120	設定 無し	
	ディスプレイ オーディオ専用	トヨタ車 アクセサリソケット向け 汎用取付けパネル付き	KCU-Y620DA ¥10,120	設定 無し	
		トヨタ車 小型アクセサリソケット向け	KCU-Y630DA ¥10,120	設定 無し	

注記 ※1 2020年製以降アルパインカーナビ（NXシリーズ）専用
 ※2 2019年製以前のUSB/HDMI入力対応のアルパインカーナビ専用
 ※3 車両パネルの一部切除が必要です。

※適合表中の灰色に塗りつぶされたモデルは取付けできません

■スピーカー(1/2)

X PREMIUM SOUNDスピーカー							
取付け位置		ダッシュボード左右		フロントドア		リアドア	
純正スピーカーサイズ		2.5cm		16cm		16cm	
製品名 標準小売価格(税込)	スピーカータイプ	ツイーター取付けキット	取付け	バッフルなし	バッフルあり	バッフルなし	バッフルあり
X-711S ¥48,400	7x10inch セパレート		設定 無し				
X-181S ¥46,200	18cm セパレート		設定 無し				
X-171S ¥40,700	17cm セパレート	KTX-N27SE ¥4,840 ※1	○	×	KTX-N172B ¥5,940 ※4,6 KTX-Y171HB ¥7,150 ※4,6	×	KTX-N172B ¥5,940 ※4,6 KTX-Y171HB ¥7,150 ※4,6
X-171C ¥28,600	17cm コアキシャル		設定 無し	×	KTX-N172B ¥5,940 ※4,6 KTX-Y171HB ¥7,150 ※4,6	×	KTX-N172B ¥5,940 ※4,6 KTX-Y171HB ¥7,150 ※4,6
X-710S ¥40,700	7x10inch セパレート		設定 無し				
X-180S ¥39,710	18cm セパレート		設定 無し				
X-170S ¥36,300	17cm セパレート	KTX-N27SE ¥4,840 ※1	○	×	KTX-N172B ¥5,940 ※4,6 KTX-Y171HB ¥7,150 ※4,6	×	KTX-N172B ¥5,940 ※4,6 KTX-Y171HB ¥7,150 ※4,6
X-170C ¥23,870	17cm コアキシャル		設定 無し	×	KTX-N172B ¥5,940 ※4,6 KTX-Y171HB ¥7,150 ※4,6	×	KTX-N172B ¥5,940 ※4,6 KTX-Y171HB ¥7,150 ※4,6
X-160S ¥36,300	16cm セパレート	KTX-N27SE ¥4,840 ※1	○	×	KTX-N172B ¥5,940 ※4,5,6 KTX-Y171HB ¥7,150 ※4,5,6	×	KTX-N172B ¥5,940 ※4,5,6 KTX-Y171HB ¥7,150 ※4,5,6
X-160C ¥22,660	16cm コアキシャル		設定 無し	×	KTX-N172B ¥5,940 ※4,5,6 KTX-Y171HB ¥7,150 ※4,5,6	×	KTX-N172B ¥5,940 ※4,5,6 KTX-Y171HB ¥7,150 ※4,5,6

車種専用サウンドパッケージ							
製品名	スピーカータイプ	ダッシュボード左右		フロントドア		リアドア	
		ツイーター取付けキット	取付け	バッフルなし	バッフルあり	バッフルなし	バッフルあり
			設定 無し				

■スピーカー(2/2)

グレードアップスピーカー							
取付け位置 純正スピーカーサイズ		ダッシュボード左右		フロントドア		リアドア	
		2.5cm		16cm		16cm	
製品名	スピーカータイプ	ツイーター取付けキット	取付け	バッフルなし	バッフルあり	バッフルなし	バッフルあり
STE-G170S ¥17,050	17cm セパレート		設定 無し	○ ※7	KTX-N172B ¥5,940 ※4,6 KTX-Y171HB ¥7,150 ※4,6	○ ※7	KTX-N172B ¥5,940 ※4,6 KTX-Y171HB ¥7,150 ※4,6
STE-G170C ¥8,250	17cm コアキシャル		設定 無し	○ ※7	KTX-N172B ¥5,940 ※4,6 KTX-Y171HB ¥7,150 ※4,6	○ ※7	KTX-N172B ¥5,940 ※4,6 KTX-Y171HB ¥7,150 ※4,6
STE-G160S ¥15,950	16cm セパレート		設定 無し	× ※3	KTX-N172B ¥5,940 ※4,5,6 KTX-Y171HB ¥7,150 ※4,5,6	× ※3	KTX-N172B ¥5,940 ※4,5,6 KTX-Y171HB ¥7,150 ※4,5,6
STE-G160C ¥7,700	16cm コアキシャル		設定 無し	× ※3	KTX-N172B ¥5,940 ※4,5,6 KTX-Y171HB ¥7,150 ※4,5,6	× ※3	KTX-N172B ¥5,940 ※4,5,6 KTX-Y171HB ¥7,150 ※4,5,6
STE-G120C ¥7,700	12cm コアキシャル		設定 無し				
STE-G100S ¥14,740	10cm セパレート		設定 無し				
STE-G100C ¥7,150	10cm コアキシャル		設定 無し				

車種専用パワード・サブウーファー				
製品名	スピーカータイプ	ツイーター取付けキット	取付け	
			設定 無し	

- 注記
- ※1 ツイーターパネルを固定するための穴あけ加工が必要です。
 - ※2 鉄板開口部が小さいため取付けできません。
 - ※3 取付けネジ穴位置が合わないため、取付け出来ません。
 - ※4 純正ブラケットの位置決めリブ又は周囲のリブ切除が必要です。
 - ※5 16cmサイズのスピーカー取付け時はバッフルボード内側にバッフルボード付属のスポンジテープを貼ってから取付けます。
 - ※6 鉄板開口部にスピーカー端子が当たらないように取付けてください。
 - ※7 製品付属のトヨタ/ニッサン用スピーカーを使用し取付けます。