

※適合表中の灰色に塗りつぶされたモデルは取付けできません

■車両情報

年式	メーカー	車種	型式	ボディタイプ	純正タイプ
2019年(R1年)12月 ～ 2023年(R5)6月	トヨタ	アルファード アルファードハイブリッド	GGH30W/GGH35W/ AGH30W/AGH35W/ AYH30W		ディスプレイ オーディオ

■カーナビゲーション

ビッグXプレミアム	製品名		製品仕様・同梱品				
	標準小売価格(税込)	取付け	プレミアム専用 インダッシュ パネル キースイッチ	車両 連携 機能	専用電源 ハーネス 専用取付 キット	車種専用オープニング 画面&サウンド サウンドセッティング カメラガイド線 車両サイズ ※1	純正ステレオ 対応 ※2
EX11NX2シリーズ (画面サイズ：11型)	EX11NX2-AV-30DA-UP フルメディアモデル ※3 オープン価格 地図更新 3年3回無料	○	○	○	○	○	○
	EX11NX2S-AV-30DA-UP DVD/CD/SDメモリー搭載無しモデル ※3 オープン価格 地図更新 3年目1回無料	○	○	○	○	○	○

注記 ※1 車種専用カメラガイド線は以下の場合に対応します。(対応するカメラは車種によって異なります)
・対象のアルパイン製ナビゲーションにアルパイン製カメラキットを使用してアルパイン製カメラを取り付けた場合
・純正カメラの接続も可能ですが、一部機能を制限されますので、アルパイン製カメラに交換されることをお勧めいたします。
※2 純正ステレオ対応可否は純正ステアリングスイッチ・ステアリングリモコン装着車の場合の表記です。(車種によって対応する機能は異なります)
※3 車両側樹脂フレーム及びヒザガードスイッチコードカバーの一部切除が必要です。

■ドライブレコーダー搭載デジタルミラー

車種専用デジタルミラー		製品名 標準小売価格(税込)	製品詳細
純正ルームミラー 交換タイプ	30系アルファード/ヴェルファイア専用 12型デジタルミラー	DVR-DM1200A-IC-AV-30 オープン価格	12型デジタルミラー 車種専用取付けアーム リアカメラカバー (車内用リアカメラ) セットパッケージ

デジタルミラーラインナップ		製品名 標準小売価格(税込)	取付けに必要なキット・その他 (税込み)
純正ルームミラー 交換タイプ	12型	DVR-DM1200A-IC オープン価格	KTX-M01-AV-30 アルファード/ヴェルファイア専用取付キット (取付アーム/リアカメラカバー付属) ¥10,120
		DVR-DM1200A-OC オープン価格	KTX-M01-A1 ¥4,180
	10型	DVR-DM1000A-IC オープン価格	KTX-M01-AV-30 アルファード/ヴェルファイア専用取付キット (取付アーム/リアカメラカバー付属) ¥10,120
		DVR-DM1000A-OC オープン価格	KTX-M01-A1 ¥4,180
バンド装着タイプ	DVR-DM1000B-IC オープン価格	取付けキット不要	
	DVR-DM1000B-OC オープン価格		

【ご利用前に必ずご確認ください】

- 適合について
- ・一部車両では純正ミラーとセンサーカメラが一体となっているモデルがあります。その場合、純正ミラーを取外すとセンサーカメラも同時に外れてしまいメーターパネルの警告灯が点灯してしまう為、取付け不可となります。
- ・純正デジタルインナーミラー付車は装着できません。
- ・製品取り付け部周辺にオプション等が取り付けられている場合は、製品を装着できない場合があります。
- ・製品取り付け部周辺に他の製品が取り付けられている場合は干渉する場合があります。
- ・純正ミラーに内蔵された機能がある場合は、その機能は使用できなくなります。
- ・純正ミラーにオートハイビームのセンサーが付いている場合、オートハイビーム機能は使用できなくなります。

■使用上の注意

- ・使用環境によっては、ハイマウントストップランプ等の光がリアガラスに映り込みデジタルミラーに表示される場合があります。

#

■ ドライブレコーダー

その他製品ラインナップ		製品名 標準小売価格(税込)	取付けに必要なキット・その他	
2020年製以降 アルパインカーナビ (NX2シリーズ)専用	アルパインカーナビ連携 2カメラドライブレコーダー	DVR-C320R ※1 ¥45,100	KCE-250IV ¥1,870	※3
	アルパインカーナビ連携 2カメラドライブレコーダー (LCDディスプレイ付き)	DVR-C370R ※1 ¥45,100	KCE-250IV ¥1,870	※3
スタンドアロン タイプ	2カメラドライブレコーダー	DVR-C310R ¥37,180		
2019年製以前 アルパインカーナビ 対応	フロントカメラ+バックカメラ ドライブレコーダー	DVR-C02R ※2 ¥35,200	KCE-250IV ¥1,870	※3
	フロントカメラ+ルームカメラ ドライブレコーダー	DVR-C02W ※2 ¥33,000	KCE-250IV ¥1,870	※3
	フロントカメラ ドライブレコーダー	DVR-C02S ※2 ¥23,100	KCE-250IV ¥1,870	※3

注記 ※1 2020年製以降アルパインカーナビ専用です。
 ※2 2019年製以前のアルパインカーナビ対応です。
 ※3 アルパインカーナビ用外部入力ケーブルを使用することによりアルパイン製カーナビにドライブレコーダーの映像を映すことができます。

■ カメラ

※アルパインカーナビとの接続専用です。

カメララインナップ		製品名 / (-W)※白 標準小売価格(税込)	取付	取付けに必要なキット/ケーブル 標準小売価格(税込)	
3カメラパッケージ	車種専用3カメラ セーフティパッケージ	PKG-SF25-AL (-W) ※1,4,5,7,8 ¥105,820	○	※13	バックカメラの接続にはKWX-G001が必要です。
	車種専用3カメラ セーフティパッケージ	PKG-SF25N-AV (-W) ※1,3,4,5,7,8 ¥97,460	○	※13	バックカメラの接続にはKWX-G001が必要です。
トップビュー		2カメラマルチトップビュー システム HCE-C4000D-AL2 ※2,7,9 ¥91,300 11,12	○	※13	バックカメラの接続にはKWX-G001が必要です。
フロントカメラ	マルチビュー	車種専用マルチビュー フロントカメラパッケージ (NXシリーズ専用) PKG-C25HD-FD2-AL ※1,2,7,11 ¥33,110	○	※13	フロントカメラの接続にはKWX-G001が必要です。
		車種専用マルチビュー フロントカメラパッケージ トヨタ車ダイレクト接続タイプ			
		マルチビュー・フロントカメラ ダイレクト接続 (NXシリーズ専用) HCE-C25HD-FD ※1,2,3,7 ¥24,970	○		
リアカメラ	マルチビュー	車種専用マルチビュー バックカメラパッケージ (NXシリーズ専用)			
		マルチビュー・バックカメラ ダイレクト接続タイプ (NXシリーズ専用) HCE-C20HD-RD (-W) ※1,2,7 ¥24,970	○	KTX-C30AV ※5 ¥4,620	KWX-G001 ¥1,210
	シングルビュー	車種専用バックビュー カメラパッケージ			
		バックビューカメラ ダイレクト接続タイプ HCE-C1000D (-W) ※2,6,7 ¥14,080	○	KTX-C30AV ※5 ¥4,620	KWX-G001 ¥1,210
サイドカメラ	マルチビュー	車種専用マルチビュー サイドカメラ (NXシリーズ専用) HCE-CS20HD-AV ※1,2,4,7,8 ¥39,050	○	※13	
		車種専用マルチビュー サイドカメラ			
	シングルビュー	サイドビューカメラ HCE-CS1000 ※2,7,8 ¥15,290	○	KTX-Y009AV ¥20,020	※4
コーナークメラ	コーナークメラ		設定 無し		

注記 ※1 2020年製以降アルパインカーナビ (NXシリーズ) 専用
 ※2 2020年製以降アルパインカーナビ (NXシリーズ) に複数台のカメラを接続する際は、別売のマルチインターフェイスBOX(IFB-N200)が必要です。
 ※3 製品付属のT字ブラケットを使用しナンバー下に取付けます。
 ※4 純正ドアミラーカバーに穴あけ加工し、専用キットで取付けます。
 ※5 純正リアガーニッシュのカメラ穴を使用し取付けます。
 ※6 2016年以降アルパイン車種専用カーナビとの組み合わせ時にステアリング連動ガイド線が表示できます。
 ※7 メーカーオプションナビゲーション、カメラ装着車には取付けできない場合があります。
 ※8 標準ドアミラー非装着車とドアミラーにオプションパーツが装着されている場合は取付けできない場合があります。
 ※9 エアログラーブのみに対応となります。販売店オプションのLEDフロントガーニッシュ装着車、ならびにフロントスポイラー装着車、その他フロントバンパーのパネル周辺にオプション品装着車は取付けできません。
 ※10 標準ボディのみに対応となります。
 ※11 純正フロントグリル装着車に限ります。フロントカメラキット色は純正グリル近似色です。
 ※12 左右サイドの映像は録画画像の合成で、リアルタイムの状況を反映するものではありません。
 ※13 製品に添付されています。

■モニター

※アルバインカーナビとの接続専用です。

モニターラインナップ			製品名 / (-S) ※シルバー	取付	取付けに必要なキット/ケーブル				
タイプ	サイズ	仕様			標準小売価格(税込)	キット 標準小売価格(税込)	ケーブル 標準小売価格(税込)		
			KCU-620RV ¥7,810	KCU-610RV ¥5,390			KCE-190V ¥990		
天井 取付け型	12.8型	アルファード/ヴェルファイア専用 プラスマクラスター 技術搭載WXGA	PXH12X-R-AV オープン	○	KTX-Y1005VG (グレー) KTX-Y1005VB (ベージュ) KTX-Y1005BK (黒) ¥18,810- ※1,2	○			
		プラスマクラスター 技術搭載 WXGA	PXH12X-R-B オープン	○		○			
		ステレオスピーカー搭載 クリアサウンドリアビジョン	RXH12Z-LBS-B ※3 オープン価格 <small>後席個別のHDMI接続には別売のKCU-610RV-VODが必要です。</small>	○		○			
		WXGA / ARコーティング仕様	RXH12X2-L-B オープン	○		○			
	10.1型	ステレオスピーカー搭載 クリアサウンドリアビジョン	RSH10Z-LBS-B ※3 オープン価格 <small>後席個別のHDMI接続には別売のKCU-610RV-VODが必要で</small>	○	KTX-Y1503VG (ベージュ) KTX-Y1503BK (黒) ¥18,810-※1,2	○			
		WSVGAスリムリアビジョン (HDMI/RCA接続 対応、ルームランプ無)	RSH10XS-L-B (-S) ※3 オープン	○		○			
		WSVGAスリムリアビジョン (HDMI/RCA接続 対応、ルームランプ付)	RSH10XS-R-B (-S) ※3 オープン	○		○			
	アーム 取付け型	11型	11型WVGAアーム取付け 型スリムリアビジョン	PKG-M1100 オープン	設定 無し				
		9型	9型WVGAアーム取付け 型スリムリアビジョン	PKG-M910 オープン	設定 無し				
ヘッドレスト 取付け型	11型	WVGAヘッドレスト取付け型 (HDMI接続 非対応)	PKG-SB1100 オープン	設定 無し					
	10.1型	WXGAヘッドレスト取付け型 (HDMI接続専用 /2台パック)	SXH10ST ※4 オープン	○	ヘッドレスト取付け キット付属	○			
		WXGAヘッドレスト取付け型 (HDMI接続専用)	SXH10S ※4 オープン	○		○			
	9型	WVGAヘッドレスト取付け型 (HDMI接続 非対応)	PKG-SB910 オープン	設定 無し					
		WSVGAヘッドレスト取付け 型 (HDMI接続 非対応/2台パック)	SSA9ST オープン	設定 無し					
		WSVGAヘッドレスト取付け 型 (HDMI接続 非対応)	SSA9S オープン	設定 無し					

注記 ※1 ブラケットを固定するため、ルーファイニングの一部を切り取る加工が必要になります。
 ※2 ツインカム→ルーフレフ付/無し両対応
 ※3 スリムリアビジョンシリーズ(RSH10XSシリーズ)は、モニター部175°オープン時にモニター背面が約150°でシェラウドと干渉する為取付推進しません。
 ※4 助手席がスーパーロングスライドシート仕様の車両は助手席助手席側は取付不可になります。

■その他製品

※アルパインカーナビとの接続専用です。

その他製品ラインナップ		製品名 標準小売価格(税込)		取付けに必要なキット/ケーブル 標準小売価格(税込)	
ETC	2020年製以降 アルパイン カーナビ (NX2シリーズ) 専用	光ビームコンレシーバー付 ETC2.0	HCE-B120V ¥53,460	○	CTX-Y20B ¥2,420-
		ETC2.0車載器	HCE-B120 ¥42,790	○	
		ETC車載器	HCE-B063 ¥26,180	○	
	2019年製以前 アルパイン カーナビ専用	光ビームコンレシーバー付 ETC2.0	HCE-B110V ¥53,460	設定 無し	
		ETC2.0車載器	HCE-B110 オープン価格	設定 無し	
		ETC車載器	HCE-B053 ¥26,180	設定 無し	
ビルトイン USB/HDMI 接続ユニット	2020年製以降 アルパインカーナビ (NXシリーズ)専用	ブルーライティングLED付 トヨタ車アクセサリースocket向け 汎用取付けパネル付き	KCU-Y620HU-LED ¥13,420	設定 無し	
		トヨタ車 アクセサリースocket向け 汎用取付けパネル付き	KCU-Y620HU ¥10,120	設定 無し	
		ブルーライティングLED付 トヨタ車小型アクセサリースocket 向け汎用パネル付き	KCU-Y630HU-LED ¥13,420	○	
		トヨタ車 小型アクセサリースocket向け汎用 取付けパネル付き	KCU-Y630HU ¥10,120	○	
	2019年製以前 USB/HDMI 入力対応 アルパイン カーナビ専用	トヨタ車 アクセサリースocket向け 汎用取付けパネル付き	KCU-Y62HU ¥10,120	設定 無し	
		トヨタ車 小型アクセサリースocket向け汎用 取付けパネル付き	KCU-Y63HU ¥10,120	設定 無し	
	ディスプレイ オーディオ専用	ブルーライティングLED付 トヨタ車アクセサリースocket向け汎 用パネル付き	KCU-Y620DA-LED ¥13,420	設定 無し	
		トヨタ車 アクセサリースocket向け 汎用取付けパネル付き	KCU-Y620DA ¥10,120	設定 無し	
		ブルーライティングLED付 トヨタ車小型アクセサリースocket向 け汎用パネル付き	KCU-Y630DA-LED ¥13,420	設定 無し	
		トヨタ車 小型アクセサリースocket向け汎用 取付けパネル付き	KCU-Y630DA ¥10,120	設定 無し	

注記

■ディスプレイオーディオ Zシリーズ

<取付時の注意点>

- ・DAF11Z/DAF9Zは、電源ケーブルが同梱されておりません。アルパイン製取付けキット、配線キットには電源ケーブルが同梱されています。本適合案内で紹介している「ENDY」様のキットや、市販の取付けキットを用いて取付ける場合は、別売の電源ケーブル(KCE-GPH16)が必要となります。 ※DA7Zには電源ケーブルが同梱されています。
- ・DAF11Z、DAF9Zは本体部分が1 DINサイズの為、市販の1 DINポケット (ENDY様 EGB-100) を取付けし開口部を塞ぐことをお勧めいたします。
- ・車両のオーディオ開口部が7インチ (180mm幅) もしくは7インチワイド (200mm幅) の車両へ取り付ける場合の適合情報となります。メーカーオプション/ディーラーオプションや市販メーカー製のナビゲーションやオーディオで画面サイズが上記以外の製品が装着されている場合、別途純正品等が必要になる場合があります。
- ・取付推奨位置については、あくまでも一例となります。着座位置や体格に合わせて調整を行って下さい。

<下記の場合は取付できません>

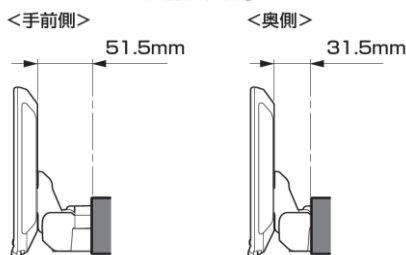
- ハンドル操作や各種レバー (シフトレバーやワイパーレバー、ウインカーレバーなど) 操作の妨げになる場合
 - エアバッグ動作の妨げになる場合
 - ハザードスイッチの操作の著しい妨げになる場合
 - その他各種操作スイッチ類の識別や操作の妨げになる場合
 - 各種メータ類や警告灯などの確認の妨げになる場合
 - 車両装備 (スイッチやパネルなど) に干渉する場合
- ディスプレイオーディオの取付けキット、一部交換キットについては、「ENDY」様のキットを使用いたします。「ENDY」様のキットについての詳細は下記ホームページを参照お願い致します。

適合表中での「ENDY」様のキットについては、赤字にて表示いたします。

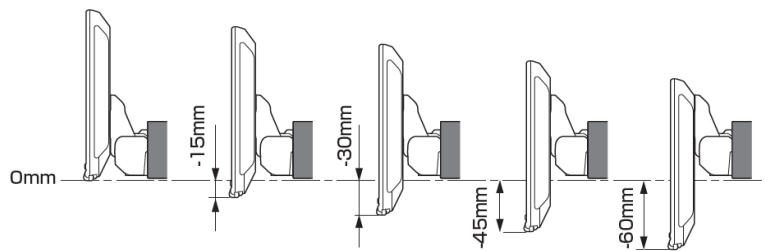
ディスプレイオーディオ取付けキットはコチラ
純正カメラ接続キットはコチラ

http://www.endy-toko.jp/download/pdf/car_compo_endy.pdf
<http://www.endy-toko.jp/download/pdf/backcamera.pdf>

【ディスプレイユニット前後位置】



【ディスプレイユニット上下位置】



モデル名	画面サイズ	製品名		取付けに必要なキット	取付け推奨位置			オプション			備考
		アルパインストア 参考価格(税込)	取付け		装着位置	前後位置	ディスプレイ高さ	ステアリングリモコン対応 対応可否	取付けキット	純正リアカメラ交換	
フローティング BIG DA	11型	DAF11Z ¥113,080 ※1,2	×								
	9型	DAF9Z ¥101,750 ※1,2	×								
ディスプレイ オーディオ	7型	DA7Z ¥67,760 ※1,2	×								

- 注記) ※1 純正リアカメラ画像はリバース時のみ表示できます (カメラモードでは映りません)
 ※2 本体が1 DINサイズの為、EGB-100 (1 DINポケット) を取付けし開口部を塞ぐことをお勧めいたします。
 ※3 アルパイン製取付けキットとなります。
赤字はENDY様のキットとなります。

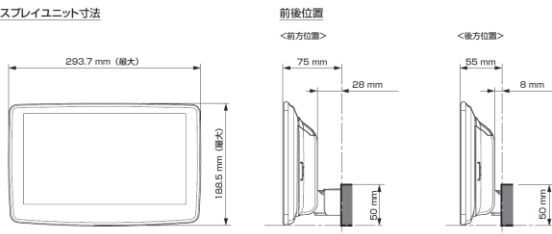
■ディスプレイオーディオ Vシリーズ

<取付け時の注意点>

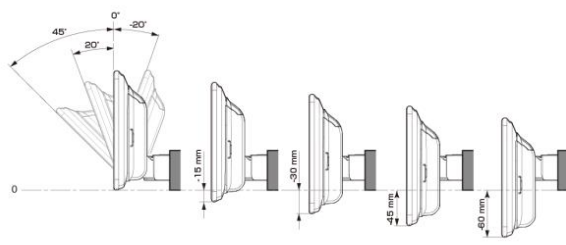
- ・ディスプレイオーディオとETCユニット、ドライブレコーダーとの連携はできません。
- ・ディスプレイオーディオとのカメラ接続はRCA出力タイプのカメラのみとなります。
- ・ディスプレイオーディオとモニター接続はHDMI出力を持つ11型、9型のみとなります。HDMI接続対応のモニターをご使用下さい。
- ・車両のオーディオ開口部が7インチ(180mm幅)もしくは7インチワイド(200mm幅)の車両へ取り付ける場合の適合情報となります。メーカーオプション/ディーラーオプションや市販メーカー製のナビゲーションやオーディオで画面サイズが上記以外の製品が装着されている車両の場合は、別途純正部品が必要になる場合があります。
- ・取付け推奨位置については、あくまでも一例となります。着座位置や体格に合わせて調整を行ってください。(前方視界や車両側のスイッチ・レバー類の操作を損なうことのないように取り付けてください)
- ・掲載している情報は、車両側の変更などで予告なく変更になる場合があります。
- ・ディスプレイオーディオの取付けキット、一部変換キットについては、「ENDY」様のキットを使用いたします。「ENDY」様のキットについての詳細は下記ホームページを参照お願い致します。
 ディスプレイオーディオ取付けキットはコチラ http://www.endy-toko.jp/download/pdf/car_compo_endy.pdf
 純正カメラ接続キットはコチラ <http://www.endy-toko.jp/download/pdf/backcamera.pdf>

■ ディスプレイ取付け寸法と調整可能位置 (DAF11V)

ディスプレイユニット寸法

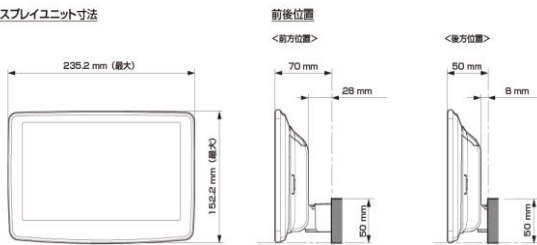


調整可能なディスプレイ角度および上下の位置

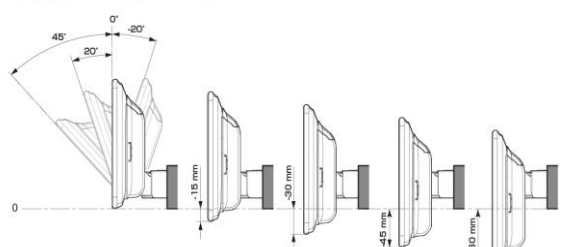


■ ディスプレイ取付け寸法と調整可能位置

ディスプレイユニット寸法



調整可能なディスプレイ角度および上下の位置



モデル名	画面サイズ	製品名		取付けに必要なキット	取付け推奨位置				オプション			備考
		標準小売価格(税込)	取付け		装着位置	前後位置	ディスプレイ角度	ディスプレイ高さ	ステアリングリモコン対応	純正リアカメラ変換	モニター接続用HDMI出力	
フローティングBIG DA	11型	DAF11V ¥82,000 ※1,2	×									
	9型	DAF9V ¥72,000 ※1,2	×									
		DAF9 ¥62,000 ※1,2	×									
ディスプレイオーディオ	7型	DA7 ¥41,000 ※1	×									

- 注記) ※1 純正リアカメラ画像はリバースON時のみ表示できます(カメラモードでは映りません)
 ※2 本体が1DINサイズの為、EGB-100(1DINポケット)を取付けし開口部を塞ぐこととお勧めいたします。
 ※3 アルパイン製取付けキットとなります。
赤字はENDY様のキットとなります。

※適合表中の灰色に塗りつぶされたモデルは取付けできません

■スピーカー(1/2)

X PREMIUM SOUNDスピーカー							
取付け位置		ダッシュボード左右		フロントドア		リアドア	
純正スピーカーサイズ		6.5cm ※6,11		18cm ※2,6		16cm ※2,6	
製品名 標準小売価格(税込)	スピーカータイプ	ツイーター取付けキット	取付け	バッフルなし	バッフルあり	バッフルなし	バッフルあり
X-711S	7x10inch セパレート	KTX-Y30AV ¥4,840 ※6	○	×	KTX-Y710XB ¥7,700	×	— ※9
X-181S	18cm セパレート	KTX-Y30AV ¥4,840 ※6	○	×	—	×	KTX-Y180XB ¥7,150
X-171S	17cm セパレート	KTX-Y30AV ¥4,840 ※6	○	×	—	×	KTX-Y175B ¥5,280 KTX-Y171HB ¥7,150
X-171C	17cm コアキシャル	KTX-Y30AV ¥4,840 ※6	○	×	—	×	KTX-Y175B ¥5,280 KTX-Y171HB ¥7,150
X-710S ¥40,700	7x10inch セパレート	KTX-Y30AV ¥4,840 ※6	○	×	KTX-Y710XB ¥7,700	×	— ※9
X-180S ¥39,710	18cm セパレート	KTX-Y30AV ¥4,840 ※6	○	×	—	×	KTX-Y180XB ¥7,150
X-170S ¥36,300	17cm セパレート	KTX-Y30AV ¥4,840 ※6	○	×	—	×	KTX-Y175B ¥5,280 KTX-Y171HB ¥7,150
X-170C ¥23,870	17cm コアキシャル		設定 無し	×	—	×	KTX-Y175B ¥5,280 KTX-Y171HB ¥7,150
X-160S ¥36,300	16cm セパレート	KTX-Y30AV ¥4,840 ※6	○	×	—	×	KTX-Y175B ¥5,280 ※5 KTX-Y171HB ¥7,150 ※5
X-160C ¥22,660	16cm コアキシャル		設定 無し	×	—	×	KTX-Y175B ¥5,280 ※5 KTX-Y171HB ¥7,150 ※5

車種専用サウンドパッケージ							
製品名	スピーカータイプ	ダッシュボード左右		フロントドア		リアドア	
		ツイーター取付けキット	取付け	バッフルなし	バッフルあり	バッフルなし	バッフルあり
X3-710S-LUP-AV	アルファード/ ヴェルファイア専用 リフトアップ3WAY スピーカー	※8,10	○	※3	※3		
X3-710S-AV	アルファード/ ヴェルファイア専用 セパレート3WAY スピーカー	※8	○	※3	※3		
X-180SR-AV	アルファード/ ヴェルファイア専用 リアセパレート2WAY スピーカー		○			※3	※3

■スピーカー(2/2)

グレードアップスピーカー							
取付け位置 純正スピーカーサイズ		ダッシュボード左右		フロントドア		リアドア	
		6.5cm ※6,11		18cm ※2,6		16cm ※2,6	
製品名	スピーカータイプ	ツイーター取付けキット	取付け	バッフルなし	バッフルあり	バッフルなし	バッフルあり
STE-G170S ¥17,050	17cm セパレート		設定 無し	×	-	○	KTX-Y175B ¥5,280
							KTX-Y171HB ¥7,150
STE-G170C ¥8,250	17cm コアキシャル		設定 無し	×	-	○	KTX-Y175B ¥5,280
							KTX-Y171HB ¥7,150
STE-G160S ¥15,950	16cm セパレート		設定 無し	×	-	×	KTX-Y175B ¥5,280 ※5
							KTX-Y171HB ¥7,150 ※5
STE-G160C ¥7,700	16cm コアキシャル		設定 無し	×	-	×	KTX-Y175B ¥5,280 ※5
							KTX-Y171HB ¥7,150 ※5
STE-G120C ¥7,700	12cm コアキシャル		設定 無し				
STE-G100S ¥14,740	10cm セパレート		設定 無し				
STE-G100C ¥7,150	10cm コアキシャル		設定 無し				

車種専用パワード・サブウーファー							
製品名	スピーカータイプ	ツイーター取付けキット	取付け				
			設定 無し				

注記 ※1 鉄板開口部が大きいため取付けできません。
 ※2 純正スピーカーの固定はバネ止めです。
 ※3 バックシに含まれています。
 ※4 製品付属のトヨタ/ニッサン用スベサーを使用し取付けます。
 ※5 16cmサイズのスピーカー取付け時はバッフルボード内側にバッフルボード付属の
 スポンジテープを貼って取付けます。

※6 8スピーカー付車に限る。
 ※7 鉄板開口部が小さいため取付けできません。
 ※8 3WAY専用パネル同梱
 ※9 該当製品の設定はありません。
 ※10 リフトアップメカを駆動させる電源の取出し位置が取付説明書の記載と異なります。
 ※11 純正ツイーターを外すと車両側ドアスピーカー配線に信号が流れません。但し、純正ツイーターを
 使用しない場合には、純正ツイーター用配線コネクター部（4Pカブラー）を
 バイパスさせる配線加工をすることにより車両側ドアスピーカー配線に信号が流れます。