

※適合表中の灰色に塗りつぶされたモデルは取付けできません

■ 車両情報

年式	メーカー	車種	型式	ボディタイプ	純正タイプ
2023年(R5年)6月 ～ 現在	トヨタ	アルファード アルファード ハイブリッド Z	AGH40W/45W AAHH40W,45W		

■ カーナビゲーション

カーナビゲーションラインナップ	製品名		取付けに必要なキット/ケーブル
	標準小売価格(税込)	取付け	
ナビゲーション	純正システムの取り外し不可		

■ デジタルミラー

車種専用デジタルミラー		製品名 標準小売価格(税込)	製品詳細
純正ルームミラー 交換タイプ	40系アルファード/ヴェルファイア専用 12型デジタルミラー	DVR-DM1200A-IC-AV-40 オープン価格	12型デジタルミラー 車種専用取付けアーム リアカメラカバー (車内用リアカメラ) セットパッケージ

デジタルミラーラインナップ		製品名 標準小売価格(税込)	取付けに必要なキット・その他
純正ルームミラー 交換タイプ	12型	DVR-DM1200A-IC オープン価格	KTX-M01-AV-40 (取付アーム/リアカメラカバー付属) 23年10月発売予定 ¥10,120
		DVR-DM1200A-OC オープン価格	KTX-M01-A1 ¥4,180
	10型	DVR-DM1000A-IC オープン価格	KTX-M01-AV-40 (取付アーム/リアカメラカバー付属) 23年10月発売予定 ¥10,120
		DVR-DM1000A-OC オープン価格	KTX-M01-A1 ¥4,180
バンド装着タイプ		DVR-DM1000B-IC オープン価格	取付けキット不要
		DVR-DM1000B-OC オープン価格	

【ご利用前に必ずご確認ください】

■ 適合について

- Executive Loungeは純正デジタルミラーが標準搭載されている為、装着できません。
- 純正デジタルミラーが装着されている場合は、装着できません。
- 製品取り付け部周辺にオプション等が取付けられている場合は、製品を装着できない場合があります。
- 製品取り付け部周辺に他の製品が取付けられている場合は干渉する場合があります。

■ 使用上の注意

- 使用環境によっては、ハイマウントストップランプ等の光がリアガラスに映り込みデジタルミラーに表示される場合があります。

■ドライブレコーダー

その他製品ラインナップ		製品名 標準小売価格(税込)	取付けに必要なキット・その他	
2020年製以降 アルパインカーナビ (NX2シリーズ)専用	アルパインカーナビ連携 2カメラドライブレコーダー	DVR-C320R ※1 ¥45,100	KCE-250IV ¥1,870	※3
	アルパインカーナビ連携 2カメラドライブレコーダー (LCDディスプレイ付き)	DVR-C370R ※1 ¥45,100	KCE-250IV ¥1,870	※3
スタンドアロン タイプ	2カメラドライブレコーダー	DVR-C310R ¥37,180		
2019年製以前 アルパインカーナビ 対応	フロントカメラ+バックカメラ ドライブレコーダー	DVR-C02R ※2 ¥35,200	KCE-250IV ¥1,870	※3
	フロントカメラ+ルーフカメラ ドライブレコーダー	DVR-C02W ※2 ¥33,000	KCE-250IV ¥1,870	※3
	フロントカメラ ドライブレコーダー	DVR-C02S ※2 ¥23,100	KCE-250IV ¥1,870	※3

注記 ※1 2020年製以降アルパインカーナビ専用です。
 ※2 2019年製以前のアルパインカーナビ対応です。
 ※3 アルパインカーナビ用外部入力ケーブルを使用することによりアルパイン製カーナビにドライブレコーダーの映像を映すことができます。

■カメラ

カメララインナップ		製品名 / (-W)※白 標準小売価格(税込)	取付け	取付けに必要なキット/ケーブル 標準小売価格(税込)	
3カメラパッケージ		車種専用3カメラ セーフティパッケージ ※1	未検 証		
フロントカメラ	マルチビュー	車種専用マルチビュー・ フロントカメラパッケージ (NXシリーズ専用) ※1	未検 証		
		車種専用マルチビュー・ フロントカメラパッケージ トヨタ車ダイレクト接続タイプ ※1	未検 証		
		マルチビュー・フロントカメラ ダイレクト接続 (NXシリーズ専用) ※1	未検 証		
		マルチビュー・フロントカメラ ダイレクト接続 ※1	未検 証		
リアカメラ	マルチビュー	車種専用マルチビュー・ バックカメラパッケージ (NXシリーズ専用) ※1	未検 証		
		マルチビュー・バックカメラ ダイレクト接続タイプ (NXシリーズ専用) ※1	未検 証		
	シングルビュー	車種専用バックビュー カメラパッケージ ※1	未検 証		
		バックビューカメラ ダイレクト接続タイプ ※1	未検 証		
サイドカメラ	マルチビュー	車種専用マルチビュー・ サイドカメラ (NXシリーズ専用) ※1	未検 証		
		車種専用マルチビュー・ サイドカメラ ※1	未検 証		
	シングルビュー	サイドビューカメラ ※1	未検 証		
コーナーカメラ		コーナーカメラ ※1	未検 証		

注記 ※1 純正ディスプレイオーディオにカメラ用映像端子の入力がないため、取付けできません。

■モニター

モニターラインナップ			製品名 / (-S) ※シルバー	取付け	取付けに必要なキット/ケーブル			
タイプ	サイズ	仕様			標準小売価格(税込)	キット 標準小売価格(税込)	ケーブル 標準小売価格(税込)	
			KCU-620RV	KCU-610RV			KCE-190V	
天井 取付け型	12.8型	アルファード/ヴェルファイア専用 プラズマクラスター 技術搭載 WXGA	PXH12X-R-AV ※1 オープン	未検 証				
		プラズマクラスター 技術搭載 WXGA	PXH12X-R-B ※1 オープン	未検 証				
		WXGA / ARコーティング仕 様	RXH12X2-L-B ※1 オープン	未検 証				
		ステレオスピーカー搭載 クリアサウンドリアビジョン	RXH12Z-LBS-B ※3 オープン価格 <small>後席個別のHDMI接続には 別売のKCU-610RV-VODが 必要です。</small>	未検 証				
		WXGA 生産終了品	RXH12X-L-B ※1 オープン	未検 証				
	11.5型	プラズマクラスター 技術搭載 WXGA 生産終了品	PXH11X-R-B ※1 オープン	未検 証				
		ステレオスピーカー搭載 クリアサウンドリアビジョン	RSH10Z-LBS-B ※3,10 オープン価格 <small>後席個別のHDMI接続には別売の KCU-610RV-VODが必要で</small>	未検 証				
	10.1型	WSVGAスリムリアビジョン (HDMI/RCA接続 対応、ルームランプ無)	RSH10XS-L-B (-S) ※1 オープン	未検 証				
		WSVGAスリムリアビジョン (HDMI/RCA接続 対応、ルームランプ付)	RSH10XS-R-B (-S) ※1 オープン	未検 証				
		プラズマクラスター 技術搭載 WXGA	PXH10S-R-B ※1 オープン	未検 証				
	10.1型	WSVGA (HDMI接続非対応) 生産終了品	RSA10S-L-B (-S) ※1 オープン	未検 証				
		WSVGA (HDMI接続専用) 生産終了品	RSH10S-L-B (-S) ※1 オープン	未検 証				
	9型	プラズマクラスター 技術搭載 WXGA	PXH9S-R-B ※1 オープン	未検 証				
		WVGA	RVA9S-L-B ※1 オープン	未検 証				
	アーム 取付け型	11型	11型WVGAアーム取付け型 スリムリアビジョン	PKG-M1100 ※1 オープン	未検 証			
		9型	9型WVGAアーム取付け型 スリムリアビジョン	PKG-M910 ※1 オープン	未検 証			
	ヘッドレスト 取付け型	11型	WVGAヘッドレスト取付け型 (HDMI接続非対応)	PKG-SB1100 ※1 オープン	未検 証			
		10.2型	WVGAヘッドレスト取付け型 (HDMI接続非対応) 生 産終了品	PKG-SB1000SCW ※1 オープン	未検 証			
10.1型		WXGAヘッドレスト取付け型 (HDMI接続専用 /2台パック)	SXH10ST ※1 オープン	未検 証				
		WXGAヘッドレスト取付け型 (HDMI接続専用)	SXH10S ※1 オープン	未検 証				
9型		WVGAヘッドレスト取付け型 (HDMI接続 非対応)	PKG-SB910 ※1 オープン	未検 証				
		WSVGAヘッドレスト取付け 型 (HDMI接続 非対応/2台パック)	SSA9ST ※1 オープン	未検 証				
	WSVGAヘッドレスト取付け 型 (HDMI接続 非対応)	SSA9S ※1 オープン	未検 証					

注記 ※1 純正ディスプレイオーディオに映像端子の入力がないため、取付けできません。

■その他製品

その他製品ラインナップ			製品名 標準小売価格(税込)		取付けに必要なキット/ケーブル 標準小売価格(税込)
ETC	2020年製以降 アルパイン カーナビ (NX2シリーズ) 専用	光ビ-コンレシーバー付 ETC2.0	HCE-B120V ¥53,460	未検 証	
		ETC2.0車載器	HCE-B120 ¥42,790	未検 証	
		ETC車載器	HCE-B063 ¥26,180	未検 証	
	2019年製以前 アルパイン カーナビ専用	光ビ-コンレシーバー付 ETC2.0	HCE-B110V ¥53,460	未検 証	
		ETC2.0車載器	HCE-B110 オープン価格	未検 証	
		ETC車載器	HCE-B053 ¥26,180	未検 証	
ビルトイン USB/HDMI 接続ユニット	2020年製以降 アルパインカーナビ (NXシリーズ)専用	ブルーライティングLED付 トヨタ車アクセサリ-ソケット向け 汎用取付けパネル付き	KCU-Y620HU-LED ¥13,420	未検 証	
		トヨタ車 アクセサリ-ソケット向け 汎用取付けパネル付き	KCU-Y620HU	未検 証	
		ブルーライティングLED付 トヨタ車小型アクセサリ- ソケット向け汎用パネル付き	KCU-Y630HU-LED ¥13,420	未検 証	
		トヨタ車 小型アクセサリ-ソケット向け汎用 取付けパネル付き	KCU-Y630HU	未検 証	
	2019年製以前 USB/HDMI 入力対応 アルパイン カーナビ専用	トヨタ車 アクセサリ-ソケット向け 汎用取付けパネル付き	KCU-Y62HU	未検 証	
		トヨタ車 小型アクセサリ-ソケット向け汎用 取付けパネル付き	KCU-Y63HU	未検 証	
	ディスプレイ オーディオ専用	ブルーライティングLED付 トヨタ車アクセサリ-ソケット向け汎 用パネル付き	KCU-Y620DA-LED ¥13,420	未検 証	
		トヨタ車 アクセサリ-ソケット向け 汎用取付けパネル付き	KCU-Y620DA	未検 証	
		ブルーライティングLED付 トヨタ車小型アクセサリ-ソケット向 け汎用パネル付き	KCU-Y630DA-LED ¥13,420	未検 証	
		トヨタ車 小型アクセサリ-ソケット向け汎用 取付けパネル付き	KCU-Y630DA	未検 証	

注記

■ディスプレイオーディオ Zシリーズ

<取付時の注意点>

- DAF11Z/DAF9Zは、電源ケーブルが同梱されておりません。アルパイン製取付けキット、配線キットには電源ケーブルが同梱されています。本適合案内で紹介している「ENDY」様のキットや、市販の取付けキットを用いて取付ける場合は、別売の電源ケーブル(KCE-GPH16)が必要となります。 ※DA7Zには電源ケーブルが同梱されています。
- DAF11Z、DAF9Zは本体部分が1 DINサイズの為、市販の1 DINポケット (ENDY様 EGB-100) を取付けし開口部を塞ぐことをお勧めいたします。
- 車両のオーディオ開口部が7インチ (180mm幅) もしくは7インチワイド (200mm幅) の車両へ取り付ける場合の適合情報となります。メーカーオプション/ディーラーオプションや市販メーカー製のナビゲーションやオーディオで画面サイズが上記以外の製品が装着されている場合、別途純正品等が必要になる場合があります。
- 取付推奨位置については、あくまでも一例となります。着座位置や体格に合わせて調整を行って下さい。

<下記の場合は取付できません>

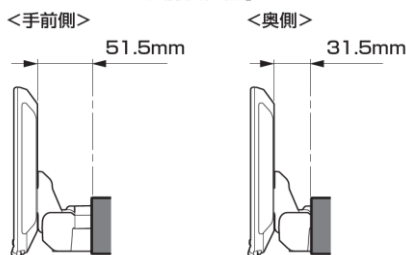
- ハンドル操作や各種レバー (シフトレバーやワイパーレバー、ウインカーレバーなど) 操作の妨げになる場合
 - エアバッグ動作の妨げになる場合
 - ハザードスイッチの操作の著しい妨げになる場合
 - その他各種操作スイッチ類の識別や操作の妨げになる場合
 - 各種メータ類や警告灯などの確認の妨げになる場合
 - 車両装備 (スイッチやパネルなど) に干渉する場合
- ディスプレイオーディオの取付けキット、一部交換キットについては、「ENDY」様のキットを使用いたします。「ENDY」様のキットについての詳細は下記ホームページを参照お願い致します。

適合表中での「ENDY」様のキットについては、赤字にて表示いたします。

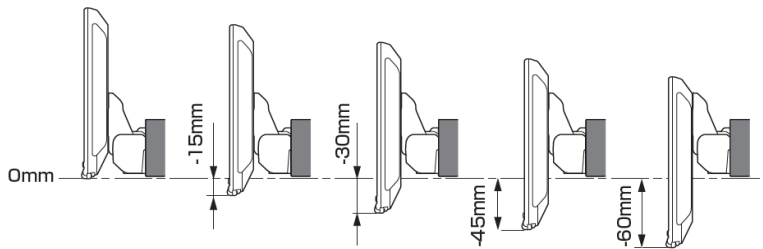
ディスプレイオーディオ取付けキットはコチラ
純正カメラ接続キットはコチラ

http://www.endy-toko.jp/download/pdf/car_compo_endy.pdf
<http://www.endy-toko.jp/download/pdf/backcamera.pdf>

【ディスプレイユニット前後位置】



【ディスプレイユニット上下位置】



モデル名	画面サイズ	製品名		取付けに必要なキット	取付け推奨位置			オプション			備考
		アルパインストア 参考価格(税込)	取付け		装着位置	前後位置	ディスプレイ高さ	ステアリングリモコン対応 対応可否	取付けキット	純正リアカメラ変換	
フローティング BIG DA	11型	DAF11Z ¥113,080 ※1,2	×								
	9型	DAF9Z ¥101,750 ※1,2	×								
ディスプレイ オーディオ	7型	DA7Z ¥67,760 ※1	×								

- 注記) ※1 純正リアカメラ画像はリバーSON時のみ表示できます (カメラモードでは映りません)
 ※2 本体が1 DINサイズの為、EGB-100 (1 DINポケット) を取付けし開口部を塞ぐことをお勧めいたします。
 ※3 アルパイン製取付けキットとなります。
赤字はENDY様のキットとなります。

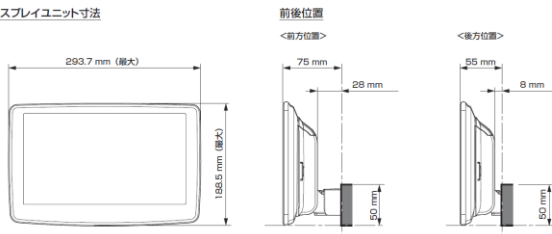
■ディスプレイオーディオ Vシリーズ

<取付け時の注意点>

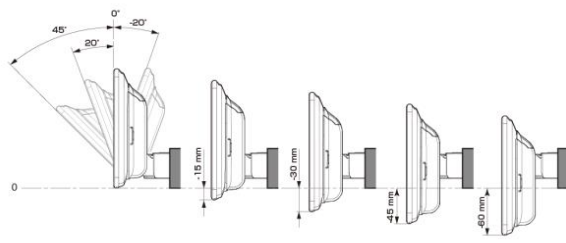
- ・ディスプレイオーディオとETCユニット、ドライブレコーダーとの連携はできません。
- ・ディスプレイオーディオとのカメラ接続はRCA出力タイプのカメラのみとなります。
- ・ディスプレイオーディオとモニター接続はHDMI出力を持つ11型、9型のみとなります。HDMI接続対応のモニターをご使用下さい。
- ・車両のオーディオ開口部が7インチ(180mm幅)もしくは7インチワイド(200mm幅)の車両へ取り付ける場合の適合情報となります。メーカーオプション/ディーラーオプションや市販メーカー製のナビゲーションやオーディオで画面サイズが上記以外の製品が装着されている車両の場合は、別途純正部品が必要になる場合があります。
- ・取付け推奨位置については、あくまでも一例となります。着座位置や体格に合わせて調整を行ってください。(前方視界や車両側のスイッチ・レバー類の操作を損なうことのないように取り付けてください)
- ・掲載している情報は、車両側の変更などで予告なく変更になる場合があります。
- ・ディスプレイオーディオの取付けキット、一部変換キットについては、「ENDY」様のキットを使用いたします。「ENDY」様のキットについての詳細は下記ホームページを参照お願い致します。
 ディスプレイオーディオ取付けキットはコチラ http://www.endy-toko.jp/download/pdf/car_compo_endy.pdf
 純正カメラ接続キットはコチラ <http://www.endy-toko.jp/download/pdf/backcamera.pdf>

■ ディスプレイ取付け寸法と調整可能位置 (DAF11V)

ディスプレイユニット寸法

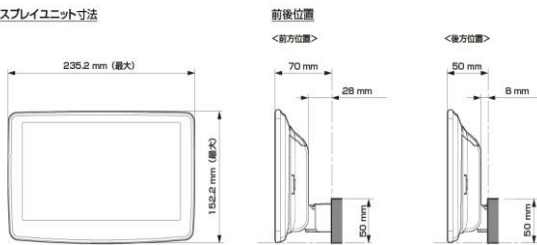


調整可能なディスプレイ角度および上下の位置

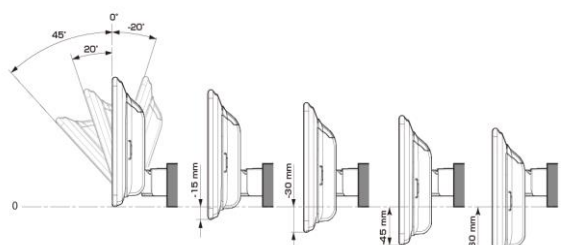


■ ディスプレイ取付け寸法と調整可能位置

ディスプレイユニット寸法



調整可能なディスプレイ角度および上下の位置



モデル名	画面サイズ	製品名		取付けに必要なキット	取付け推奨位置			オプション			備考	
		標準小売価格(税込)	取付け		装着位置	前後位置	ディスプレイ角度	ディスプレイ高さ	ステアリングリモコン対応 対応可否	取付けキット		純正リアカメラ変換
フローティング BIG DA	11型	DAF11V ¥82,000 ※1,2	×									
	9型	DAF9V ¥72,000 ※1,2	×									
		DAF9 ¥62,000 ※1,2	×									
ディスプレイ オーディオ	7型	DA7 ¥41,000 ※1	×									

- 注記) ※1 純正リアカメラ画像はリバースON時のみ表示できます (カメラモードでは映りません)
 ※2 本体が1 DINサイズの為、EGB-100 (1 DINポケット) を取付けし開口部を塞ぐこととお勧めいたします。
 ※3 アルパイン製取付けキットとなります。
赤字はENDY様のキットとなります。

※適合表中の灰色に塗りつぶされたモデルは取付けできません

■スピーカー(1/2)

X PREMIUM SOUNDスピーカー							
取付け位置		ダッシュボード左右		フロントドア		リアドア	
純正スピーカーサイズ		6.5cm ※6,11		18cm ※2,6		16cm ※2,6	
製品名 標準小売価格(税込)	スピーカータイプ	ツイーター取付けキット	取付け	バッフルなし	バッフルあり	バッフルなし	バッフルあり
X-711S ¥48,400	7x10inch セバレート		未検証				
X-181S ¥46,200	18cm セバレート		未検証				
X-171S ¥40,700	17cm セバレート		未検証				
X-171C ¥28,600	17cm コアキシャル		未検証				
X-710S ¥40,700	7x10inch セバレート		未検証				
X-180S ¥39,710	18cm セバレート		未検証				
X-170S ¥36,300	17cm セバレート		未検証				
X-170C ¥23,870	17cm コアキシャル		未検証				
X-160S ¥36,300	16cm セバレート		未検証				
X-160C ¥22,660	16cm コアキシャル		未検証				

車種専用サウンドパッケージ							
製品名	スピーカータイプ	ダッシュボード左右		フロントドア		リアドア	
		ツイーター取付けキット	取付け	バッフルなし	バッフルあり	バッフルなし	バッフルあり
X3-710S-LUP-AV ¥127,050	アルファード/ヴェルファイア専用 リフトアップ 3WAYスピーカー		未検証				
X3-710S-AV ¥98,230	アルファード/ヴェルファイア専用 セバレート 3WAYスピーカー		未検証				
X-180SR-AV ¥51,040	アルファード/ヴェルファイア専用 リアセバレート 2WAYスピーカー		未検証				

■スピーカー(2/2)

グレードアップスピーカー							
取付け位置 純正スピーカーサイズ		ダッシュボード左右		フロントドア		リアドア	
		6.5cm	※6,11	18cm	※2,6	16cm	※2,6
製品名	スピーカータイプ	ツイーター取付けキット	取付け	バッフルなし	バッフルあり	バッフルなし	バッフルあり
STE-G170S ¥17,050	17cm セバレート		未検証				
STE-G170C ¥8,250	17cm コアキシャル		未検証				
STE-G160S ¥15,950	16cm セバレート		未検証				
STE-G160C ¥7,700	16cm コアキシャル		未検証				
STE-G120C ¥7,700	12cm コアキシャル		未検証				
STE-G100S ¥14,740	10cm セバレート		未検証				
STE-G100C ¥7,150	10cm コアキシャル		未検証				

車種専用パワード・サブウーファー				
製品名	スピーカータイプ	ツイーター取付けキット	取付け	
			未検証	

- 注記
- ※1 鉄板開口部が大きいため取付けできません。
 - ※2 純正スピーカーの固定はリベット止めです。
 - ※3 パッケージに含まれています。
 - ※4 製品付属のトヨタ/ニッサン用スベサーを使用し取付けます。
 - ※5 16cmサイズのスピーカー取付け時はバッフルボード内側にバッフルボード付属のスポンジテープを貼ってから取付けます。
 - ※6 8スピーカー付車に限る。
 - ※7 鉄板開口部が小さいため取付けできません。
 - ※8 3WAY専用パネル同梱
 - ※9 該当製品の設定はありません。
 - ※10 リフトアップメカを駆動させる電源の取出し位置が取付説明書の記載と異なります。
 - ※11 純正ツイーターを外すと車両側ドアスピーカー配線に信号が流れません。但し、純正ツイーターを使用しない場合には、純正ツイーター用配線コネクター部(4Pカプラー)をバイパスさせる配線加工をすることにより車両側ドアスピーカー配線に信号が流れます。