

※適合表中の灰色に塗りつぶされたモデルは取付けできません
 ※カーナビとディスプレイオーディオで接続できるシステム商品が異なります。詳細はそれぞれの商品ページをご確認下さい。

■車両情報

年式	メーカー	車種	型式	ボディタイプ	純正タイプ
2011年(H23)11月 ～ 2015年(H27)1月	トヨタ	アルファード ヴェルファイア	ANH20W/ANH25W/ GGH20W/GGH25W		オーディオレス
		アルファード ハイブリッド ヴェルファイア ハイブリッド	ATH20W		
2012年(H24)9月 ～ 2015年(H27)1月	トヨタ	アルファード 特別仕様車 "type GOLD"・"TYPE GOLD II" ヴェルファイア特別仕様車 "Golden Eyes"・"GOLDEN EYES II"	GGH20W・25W/ ANH20W・25W		オーディオレス

■カーナビゲーション

ビッグXプレミアム	製品名			製品仕様・同梱品			
	標準小売価格(税込)	取付		プレミアム専用 インダッシュ パネル キースイッチ	専用電源 ハーネス 専用取付 キット	車種専用オープニング 画面&サウンド サウンドセッティング カメラガイド線 車両サイズ ※1	純正ステリモ 対応 ※2
EX10NX2シリーズ (画面サイズ：10型) 生産終了品	ガソリン	EX10NX2-AV-20 オープン価格 ※3	○	○	○	○	○
	ハイブリッド	EX10NX2-AVH-20 オープン価格 ※4	○	○	○	○	○
	特別 仕様車	EX10NX2-AV-20-GO オープン価格 ※5	○	○	○	○	○

モデル名	画面 サイズ	製品名		取付けに必要なキット		取付け推奨位置		オプション			備考	
		標準小売価格(税込)	取付け	装着 位置	前後 位置	ディスプレイ 高さ	ステアリングリモコン対応 対応可否	取付けキット	純正リア カメラ変換	モニター 接続用 HDMI出力		
	11 型	XF11NX2S オープン 価格	○	EJC-011T KCE-GPH16 ナビ本体同種の スベークッション	EJC-310T	下段 手前	-15mm	○	KTX-Y501R	-	○	

注記 ※1 車種専用カメラガイド線は以下の場合に対応します。(対応するカメラは車種によって異なります)
 ・対象のアルパイン製ナビゲーションにアルパイン製カメラキットを使用してアルパイン製カメラを取り付けた場合
 ・取付キット付属の自動車メーカー純正カメラ変換ケーブルを使用して接続した場合(純正カメラ側でガイド線を表示している場合を除く)
 ※2 純正ステリモ対応可否は純正ステアリングスイッチ・ステアリングリモコン・装着車の表記です。(車種によって対応する機能は異なります)
 ※3 純正スライドドアスピーカーをフルレンジ化するクロスオーバーキャンセラーが付属されています。(形状が異なるためハイブリッド車には取付けできません。)
 ※4 純正スライドドアスピーカーをフルレンジ化するクロスオーバーキャンセラーが付属されています。パネル形状が異なるためガソリン車には取付けできません。
 ※5 純正スライドドアスピーカーをフルレンジ化するクロスオーバーキャンセラーが付属されています。フィニッシュ部：プレミアムゴールドになります。

■デジタルミラー

デジタルミラーラインナップ	製品名 標準小売価格(税込)	取付けに必要なキット・その他	
純正ルームミラー 交換タイプ	12型	DVR-DM1200A-IC オープン価格	KTX-M01-AV-20 リアカメラカバー付き ¥10,120
		DVR-DM1200A-OC オープン価格	KTX-M01-A1 ¥4,180
	10型	DVR-DM1000A-IC オープン価格	KTX-M01-AV-20 リアカメラカバー付き ¥10,120
		DVR-DM1000A-OC オープン価格	KTX-M01-A1 ¥4,180
	バンド装着タイプ	DVR-DM1000B-IC オープン価格	取付けキット不要
		DVR-DM1000B-OC オープン価格	
2021年モデル	アルファード/ヴェルファイア 20系専用デジタルミラー (ドライブレコーダー搭載)	PKG-M01R-AV-20 ¥76,010	取付けに必要なキットは同梱されています リアカメラカバー付き
	デジタルミラー	DME-M01 ¥57,530	KTX-M01-AV-20 ¥10,120 リアカメラカバー付き

【ご利用前に必ずご確認ください】

- 適合について
 - ・自動防眩機能は使用できません。
 - ・その他純正ミラーに内蔵された機能がある場合は、使用できません。
 - ・デジタルミラー取付部周辺に他の製品が取り付けられている場合は干渉する場合があります。
 - ・オートマチックハイビーム付き車には取付けできません。
- 使用上の注意
 - ・使用環境によっては荷室に積んである物や、ハイマウントストップランプの光がリアガラスに映り込み、デジタルミラーに表示される場合があります。

■ ドライブレコーダー

その他製品ラインナップ		製品名 標準小売価格(税込)	取付けに必要なキット・その他	
2020年製以降 アルパインカーナビ (NXシリーズ)専用	アルパインカーナビ連携 2カメラドライブレコーダー	DVR-C320R ※1 ¥45,100	KCE-250IV ¥1,870	※3
	アルパインカーナビ連携 2カメラドライブレコーダー (LCDディスプレイ付き)	DVR-C370R ※1 ¥45,100	KCE-250IV ¥1,870	※3
スタンドアロン タイプ	2カメラドライブレコーダー	DVR-C310R ¥37,180		
2019年製以前 アルパインカーナビ 対応	フロントカメラ+バックカメラ ドライブレコーダー	DVR-C02R ※2 ¥35,200	KCE-250IV ¥1,870	※3
	フロントカメラ+ルームカメラ ドライブレコーダー	DVR-C02W ※2 ¥33,000	KCE-250IV ¥1,870	※3
	フロントカメラ ドライブレコーダー	DVR-C02S ※2 ¥23,100	KCE-250IV ¥1,870	※3

注記 ※1 2020年製以降アルパインカーナビ専用です。
 ※2 2019年製以前のアルパインカーナビ対応です。
 ※3 アルパインカーナビ用外部入力ケーブルを使用することによりアルパイン製カーナビにドライブレコーダーの映像を映すことができます。

■ カメラ

カメララインナップ		(○:車種専用品番) / (-W)※白 標準小売価格(税込)	取付	取付けに必要なキット/ケーブル 標準小売価格(税込)		
3カメラパッケージ		車種専用3カメラ セーフティパッケージ	設定 無し			
フロントカメラ	マルチビュー	車種専用マルチビュー・ フロントカメラ パッケージ	設定 無し			
		車種専用マルチビュー・ フロントカメラ ダイレクト接続タイプ	設定 無し			
		マルチビュー・フロントカメラ ダイレクト接続 (NXシリーズ専用)	HCE-C25HD-FD ※1,2,3,4, ¥24,970 7,8	○		
		マルチビュー・フロントカメラ ダイレクト接続	HCE-C2500FD ※2,3,4,7,8 ¥27,610	○		
リアカメラ	マルチビュー	車種専用マルチビュー・バック カメラパッケージ	設定 無し			
		マルチビュー・バックカメラ ダイレクト接続タイプ	HCE-C20HD-RD (-W) ※1,2,6,7 ¥24,970	○	KTX-C12AV ¥4,620 ※4,5	KWX-Y001AV ¥3,630
	シングルビュー	車種専用バックビュー カメラパッケージ	設定 無し			
		バックビューカメラ ダイレクト接続タイプ	HCE-C1000D (-W) ※2,6,7 ¥14,080	○	KTX-C12AV ¥4,620 ※4,5	KWX-Y001AV ¥3,630
サイドカメラ	マルチビュー	車種専用マルチビュー・ サイドカメラ	設定 無し			
		車種専用マルチビュー・ サイドカメラ	設定 無し			
	シングルビュー	サイドビューカメラ	設定 無し			
コーナークメラ		コーナークメラ	設定 無し			

注記 ※1 2020年製以降アルパインカーナビ (NXシリーズ) 専用
 ※2 2020年製以降アルパインカーナビ (NXシリーズ) に複数台のカメラを接続する際は、別売のマルチインターフェイスBOX【IFB-N200】が必要。
 ※3 メーカーオプションのインテリジェントパーキングアシスト装着車は取付けできません。
 ※4 メーカーオプションのワイドビューフロント&サイドモニター装着車は取付けできません。
 ※5 純正リアガーニッシュのカメラ穴を使用し取付けます。
 ※6 2016年以降アルパイン車種専用カーナビとの組み合わせ時にステアリング連動ガイド線が表示できます。
 ※7 メーカーディーラーオプションのナビゲーション、カメラ装着車には取付けできない場合があります。
 ※8 製品付属のT字ブラケットを使用しナンバー下に取付けます。

アルパイン製ディスプレイオーディオとのカメラ接続は、モデルにより接続可能なカメラが異なりますのでご注意ください。
 ディスプレイオーディオ Zシリーズとの接続 ダイレクト接続タイプのカメラ (HCE-C20HD-RD等 NXシリーズ専用モデルは接続できません。)
 ディスプレイオーディオ Vシリーズとの接続 RCA接続のカメラ

■後席モニター

モニターラインナップ			製品名 / (-S) ※シルバー	取付	取付けに必要なキット/ケーブル			
					キット	ケーブル 標準小売価格(税込)		
タイプ	サイズ	仕様	標準小売価格(税込)	標準小売価格(税込)		KCU-620RV ¥7,810	KCU-610RV ¥5,390	KCE-190V ¥990
天井 取付け型	12.8型	アルファード/ヴェルファイア専用 ブラスマクスター 技術搭載 WXGA	PXH12X-R-AV ※3 オープン価格	○	KTX-Y5005VG (グレー)	○ ※4	○ ※5,6	○ ※3
		ブラスマクスター 技術搭載 WXGA	PXH12X-R-B ※3 オープン価格	○		○ ※4	○ ※5,6	○ ※3
		ステレオスピーカー搭載 クリアサウンドリアビジョン	RXH12Z-LBS-B ※3 オープン価格 <small>後席個別のHDMI接続には 別売のKCU-610RV-VOD(¥9,900(税込))が必要です。</small>	○		○ ※4	○ ※5,6	○ ※3
		WXGA / ARコーティング仕様	RXH12X2-L-B ※3 オープン価格	○		¥29,700 ※7,8	○ ※4	○ ※5,6
	10.1型	ステレオスピーカー搭載 クリアサウンドリアビジョン	RSH10Z-LBS-B ※3 オープン価格 <small>後席個別のHDMI接続には 別売のKCU-610RV-VOD(¥9,900(税込))が必要です。</small>	○	KTX-Y903K	○ ※4	○ ※5,6	○ ※3
		WSVGAスリムリアビジョン (HDMI/RCA接続 対応、ルームランプ無)	RSH10XS-L-B (-S) ※3 オープン価格	○		○ ※4	○ ※5,6	○ ※3
		WSVGAスリムリアビジョン (HDMI/RCA接続 対応、ルームランプ付)	RSH10XS-R-B (-S) ※3 オープン価格	○		○ ※4	○ ※5,6	○ ※3
	10.2型	ブラスマクスター 技術搭載 WXGA	PXH10S-R-B ※3 オープン価格	○	¥11,660 ※8,10	○ ※4	○ ※5,6	○ ※3
	9型	ブラスマクスター 技術搭載 WXGA	PXH9S-R-B ※3 オープン価格	設定 無し				
		WVGA	RVA9S-L-B ※3 オープン価格	設定 無し				
アーム 取付け型	11型	11型WVGAアーム取付け 型 スリムリアビジョン	PKG-M1100 ※3 オープン価格	○	※1	×	×	○ ※3
	9型	9型WVGAアーム取付け 型 スリムリアビジョン	PKG-M910 ※3 オープン価格	○		×	×	○ ※3
ヘッドレスト 取付け型	11型	WVGAヘッドレスト取付け 型 (HDMI接続 非対応)	PKG-SB1100 ※3 オープン価格	○	※2	×	×	○ ※3
	10.2型	WVGAヘッドレスト取付け 型 (HDMI接続 非対応)	PKG-SB1000SCW ※3 オープン価格	○		×	×	○ ※3
	10.1型	WXGAヘッドレスト取付け 型 (HDMI接続専用 /2台パック)	SXH10ST オープン価格	○	○ ※4	○ ※5,6	×	
		WXGAヘッドレスト取付け 型 (HDMI接続専用)	SXH10S オープン価格	○	○ ※4	○ ※5,6	×	
	9型	WVGAヘッドレスト取付け 型 (HDMI接続 非対応)	PKG-SB910 ※3 オープン価格	○	※2	×	×	○ ※3
		WSVGAヘッドレスト取付け 型 (HDMI接続 非対応/2台パック)	SSA9ST ※3 オープン価格	○		×	×	○ ※3
WSVGAヘッドレスト取付け 型 (HDMI接続 非対応)		SSA9S ※3 オープン価格	○	×		×	○ ※3	

注記 ※1 ヘッドレスト取付けアーム付属 ※2 2019年製以前のアルパインカーナビに対応します。
 ※2 専用ヘッドレスト取付けキット付属 ※7 ツインムーンルーフ付車には取付けできません。
 ※3 アナログ接続は2019年製以前のアルパインカーナビに対応します。 ※8 ブラケットを固定するため、ルーファイニングの一部を切り取る加工が必要になります。
 ※4 2020年製以降アルパインカーナビ (NXシリーズ) 専用 ※9 ツインムーンルーフ付車に対応します。
 ※5 HDMI出力非対応のアルパイン製カーナビ (2013年以前) との接続はできません。 ※10 ツインムーンルーフ付/無車 両対応です。

■その他製品

その他製品ラインナップ		製品名 標準小売価格(税込)			取付けに必要なキット/ケーブル 標準小売価格(税込)
デジタルミラー/ドライブレコーダー専用 サブバッテリー		SBT-LFP8000 ¥57,200			
11型フローティングディスプレイ専用 スマホホルダーアタッチメント		KTX-XF11-SH ※3 ¥2,970			
ETC	2020年製以降 アルパイン カーナビ (NXシリーズ) 専用	光ビームコンレーサー付 ETC2.0	HCE-B120V ※1 ¥53,460	○	KTX-Y10B ¥2,420
		ETC2.0車載器	HCE-B120 ※1 ¥42,790	○	
		ETC車載器	HCE-B063 ※1 ¥26,180	○	
	2019年製以前 アルパイン カーナビ専用	光ビームコンレーサー付 ETC2.0	HCE-B110V ※2 ¥53,460	○	
		ETC2.0車載器	HCE-B110 ※2 オープン価格	○	
		ETC車載器	HCE-B053 ※2 ¥26,180	○	
ビルトイン USB/HDMI 接続ユニット	2020年製以降 アルパインカーナビ (NXシリーズ)専用	ブルーライティングLED付 トヨタ車アクセサリースocket向け 汎用取付けパネル付き	KCU-Y620HU-LED ※1 ¥13,420	○	-
		トヨタ車 アクセサリースocket向け 汎用取付けパネル付き	KCU-Y620HU ※1 ¥10,120	○	-
		ブルーライティングLED付 トヨタ車小型アクセサリースocket向 け	KCU-Y630HU-LED ※1 ¥13,420	×	
		トヨタ車 小型アクセサリースocket向け	KCU-Y630HU ※1 ¥10,120	×	
	2019年製以前 USB/HDMI 入力対応 アルパイン カーナビ専用	トヨタ車 アクセサリースocket向け 汎用取付けパネル付き	KCU-Y62HU ※2 ¥10,120	○	-
		トヨタ車 小型アクセサリースocket向け	KCU-Y63HU ※2 ¥10,120	×	
	ディスプレイ オーディオ専用	ブルーライティングLED付 トヨタ車アクセサリースocket向け 汎用取付けパネル付き	KCU-Y620DA-LED ¥13,420	○	-
		トヨタ車 アクセサリースocket向け 汎用取付けパネル付き	KCU-Y620DA ¥10,120	○	-
		ブルーライティングLED付 トヨタ車小型アクセサリースocket向 け	KCU-Y630DA-LED ¥13,420	×	
		トヨタ車 小型アクセサリースocket向け	KCU-Y630DA ¥10,120	×	

注記 ※1 2020年製以降アルパインカーナビ (NXシリーズ) 専用
 ※2 2019年製以前のUSB/HDMI入力対応のアルパインカーナビ専用
 ※3 DAF11Vには適合しません

■ディスプレイオーディオ Zシリーズ

<取付時の注意点>

- DAF11Z/DAF9Zは、電源ケーブルが同梱されておりません。アルパイン製取付けキット、配線キットには電源ケーブルが同梱されています。本適合案内で紹介している「ENDY」様のキットや、市販の取付けキットを用いて取付ける場合は、別売の電源ケーブル(KCE-GPH16)が必要となります。※DA7Zには電源ケーブルが同梱されています。
- DAF11Z、DAF9Zは本体部分が1 DINサイズの為、市販の1 DINポケット (ENDY様 EGB-100) を取付けし開口部を塞ぐことをお勧めいたします。
- 車両のオーディオ開口部が7インチ (180mm幅) もしくは7インチワイド (200mm幅) の車両へ取り付ける場合の適合情報となります。メーカーオプション/ディーラーオプションや市販メーカー製のナビゲーションやオーディオで画面サイズが上記以外の製品が装着されている場合、別途純正品等が必要になる場合があります。
- 取付推奨位置については、あくまでも一例となります。着座位置や体格に合わせて調整を行ってください。

<下記の場合は取付できません>

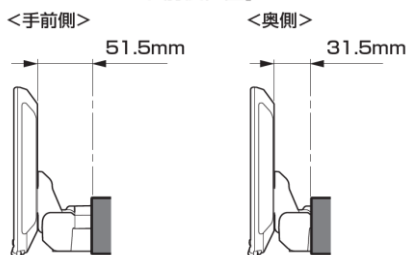
- ハンドル操作や各種レバー (シフトレバーやワイパーレバー、ウインカーレバーなど) 操作の妨げになる場合
 - エアバッグ動作の妨げになる場合
 - ハザードスイッチの操作の著しい妨げになる場合
 - その他各種操作スイッチ類の識別や操作の妨げになる場合
 - 各種メータ類や警告灯などの確認の妨げになる場合
 - 車両装備 (スイッチやパネルなど) に干渉する場合
- ディスプレイオーディオの取付けキット、一部交換キットについては、「ENDY」様のキットを使用いたします。「ENDY」様のキットについての詳細は下記ホームページを参照お願い致します。

適合表中での「ENDY」様のキットについては、赤字にて表示いたします。

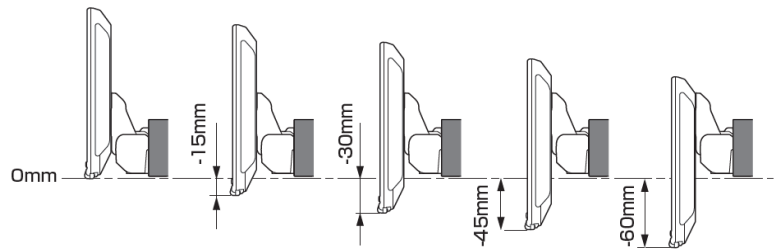
ディスプレイオーディオ取付けキットはコチラ
純正カメラ接続キットはコチラ

http://www.endy-toko.jp/download/pdf/car_compo_endy.pdf
<http://www.endy-toko.jp/download/pdf/backcamera.pdf>

【ディスプレイユニット前後位置】



【ディスプレイユニット上下位置】



モデル名	画面サイズ	製品名		取付けに必要なキット	取付け推奨位置			オプション			備考		
		アルパインストア 参考価格(税込)	取付け		装着位置	前後位置	ディスプレイ高さ	ステアリングリモコン対応 対応可否	取付けキット	純正リアカメラ変換		モニター接続用HDMI出力	
フローティング BIG DA	11型	DAF11Z ¥113,080 ※1,2	○	KTX-SP200DA※3 KTX-7W-NVE-80※3	-	下段 奥	奥	-15mm	○	取付けキットに同梱	-	○	
	9型	DAF9Z ¥101,750 ※1,2	○	KTX-SP200DA※3 KTX-7W-NVE-80※3	-	下段 奥	奥	-15mm	○	取付けキットに同梱	-	○	
ディスプレイ オーディオ	7型	DA7Z ¥67,760 ※1	○	KTX-SP200DA※3 KTX-7W-NVE-80※3	-				○	取付けキットに同梱	-	○	本体は1 DINサイズ 画面は7インチの筐体となります。

- 注記) ※1 純正リアカメラ画像はリバーソン時のみ表示できます (カメラモードでは映りません)
 ※2 本体が1 DINサイズの為、EGB-100 (1 DINキット) を取付けし開口部を塞ぐことをお勧めいたします。
 ※3 アルパイン製取付けキットとなります。
赤字はENDY様のキットとなります。

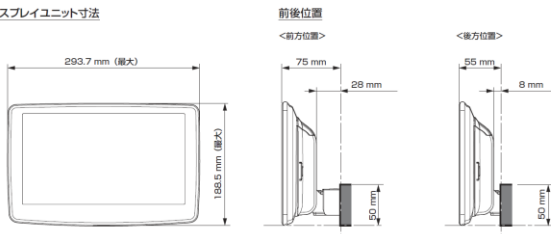
■ディスプレイオーディオ Vシリーズ ※アルパイン公式オンラインショップ限定品

<取付時の注意点>

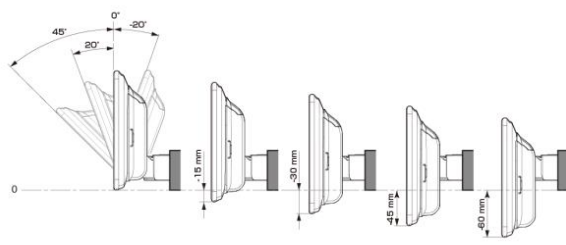
- ・ディスプレイオーディオとETCユニット、ドライブレコーダーとの連携はできません。
- ・ディスプレイオーディオとのカメラ接続はRCA出力タイプのカメラのみとなります。
- ・ディスプレイオーディオとモニター接続はHDMI出力を持つ11型、9型のみとなります。HDMI接続対応のモニターをご使用下さい。
- ・車両のオーディオ開口部がインチ(180mm幅)もしくは7インチワイド(200mm幅)の車両へ取り付ける場合の適合情報となります。メーカーオプション/ディーラーオプションや市販メーカー製のナビゲーションやオーディオで画面サイズが上記以外の製品が装着されている車両の場合は、別途純正部品が必要になる場合があります。
- ・取付推奨位置については、あくまでも一例となります。着座位置や体格に合わせて調整を行ってください。(前方視界や車両側のスイッチ・レバー類の操作を損なうことのないように取り付けてください)
- ・掲載している情報は、車両側の変更などで予告なく変更になる場合があります。
- ・ディスプレイオーディオの取付けキット、一部変換キットについては、「ENDY」様のキットを使用いたします。「ENDY」様のキットについての詳細は下記ホームページを参照お願い致します。
 ディスプレイオーディオ取付けキットはコチラ http://www.endy-toko.jp/download/pdf/car_compo_endy.pdf
 純正カメラ接続キットはコチラ <http://www.endy-toko.jp/download/pdf/backcamera.pdf>

■ ディスプレイ取り付け寸法と調整可能位置 (DAF11V)

ディスプレイユニット寸法

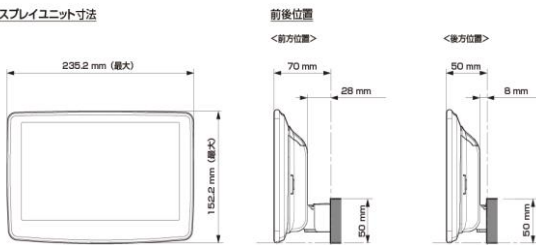


調整可能なディスプレイ角度および上下の位置

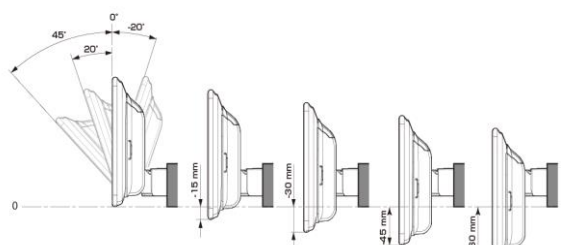


■ ディスプレイ取り付け寸法と調整可能位置

ディスプレイユニット寸法



調整可能なディスプレイ角度および上下の位置



モデル名	画面サイズ	製品名		取付けに必要なキット	取付け推奨位置			オプション			備考			
		標準小売価格(税込)	取付け		装着位置	前後位置	ディスプレイ角度	ディスプレイ高さ	ステアリングリモコン対応	純正リアカメラ変換		モニター接続用HDMI出力		
フローティングBIG DA	11型	DAF11V ¥82,000 ※1,2	×											
	9型	DAF9V ¥72,000 ※1,2	○	EST-110T	-	下段	出荷時のまま	0度	-30mm	○	KTX-G601R ※3	-	○	
		DAF9 ¥62,000 ※1,2	○	EST-110T	-	下段	出荷時のまま	0度	-30mm	○	KTX-G601R ※3	-	×	
ディスプレイオーディオ	7型	DA7 ¥41,000 ※1	○	EST-110T	-					○	KTX-G601R ※3	-	×	2 DINサイズになります。

- 注記) ※1 純正リアカメラ画像はリバースON時のみ表示できます(カメラモードでは映りません)
 ※2 本体が1 DINサイズの為、EGB-100(1 DINポケット)を取付けし開口部を塞ぐこととお勧めいたします。
 ※3 アルパイン製取付けキットとなります。
赤字はENDY様のキットとなります。

※適合表中の灰色に塗りつぶされたモデルは取付けできません

■スピーカー(1/2)

X PREMIUM SOUNDスピーカー							
取付け位置		ダッシュボード左右		フロントドア		リアドア	
純正スピーカーサイズ		6.5cm ※8		6x9inch ※2		16cm ※2	
製品名 標準小売価格(税込)	スピーカータイプ	ツイーター取付けキット	取付け	バッフルなし	バッフルあり	バッフルなし	バッフルあり
X-711S ¥48,400	7x10inch セパレート	KTX-Y05AV ¥3,080 ※5	○	×	KTX-Y710XB ¥7,700	×	※7
X-181S ¥46,200	18cm セパレート		設定 無し	×	※7	×	※7
X-171S ¥40,700	17cm セパレート	KTX-Y05AV ¥3,080 ※5	○	×	KTX-Y177B ¥7,040 KTX-Y691HB ¥9,900	×	KTX-Y175B ¥5,280 KTX-Y171HB ¥7,150
X-171C ¥28,600	17cm コアキシャル		設定 無し	×	KTX-Y177B ¥7,040 KTX-Y691HB ¥9,900	×	KTX-Y175B ¥5,280 KTX-Y171HB ¥7,150
X-710S ¥40,700	7x10inch セパレート	KTX-Y05AV ¥3,080 ※5	○	×	KTX-Y710XB ¥7,700	×	※7
X-180S ¥39,710	18cm セパレート		設定 無し	×	※7	×	※7
X-170S ¥36,300	17cm セパレート	KTX-Y05AV ¥3,080 ※5	○	×	KTX-Y177B ¥7,040 KTX-Y691HB ¥9,900	×	KTX-Y175B ¥5,280 KTX-Y171HB ¥7,150
X-170C ¥23,870	17cm コアキシャル		設定 無し	×	KTX-Y177B ¥7,040 KTX-Y691HB ¥9,900	×	KTX-Y175B ¥5,280 KTX-Y171HB ¥7,150
X-160S ¥36,300	16cm セパレート	KTX-Y05AV ¥3,080 ※5	○	×	KTX-Y177B ¥7,040 ※4 KTX-Y691HB ¥9,900 ※4	×	KTX-Y175B ¥5,280 ※4 KTX-Y171HB ¥7,150 ※4
X-160C ¥22,660	16cm コアキシャル		設定 無し	×	KTX-Y177B ¥7,040 ※4 KTX-Y691HB ¥9,900 ※4	×	KTX-Y175B ¥5,280 ※4 KTX-Y171HB ¥7,150 ※4
車種専用サウンドパッケージ							
製品名	スピーカータイプ	ダッシュボード左右		フロントドア		リアドア	
		ツイーター取付けキット	取付け	バッフルなし	バッフルあり	バッフルなし	バッフルあり
※7							

■スピーカー(2/2)

グレードアップスピーカー							
取付け位置 純正スピーカーサイズ		ダッシュボード左右		フロントドア		リアドア	
		6.5cm ※8		6x9inch ※2		16cm ※2	
製品名	スピーカータイプ	ツイーター取付けキット	取付け	バッフルなし	バッフルあり	バッフルなし	バッフルあり
STE-G170S ¥17,050	17cm セバレート	KTX-Y05AV ¥3,080 ※5	○	×	KTX-Y177B ¥7,040 KTX-Y691HB ¥9,900	○ ※3	KTX-Y175B ¥5,280 KTX-Y171HB ¥7,150
STE-G170C ¥8,250	17cm コアキシャル		設定 無し	×	KTX-Y177B ¥7,040 KTX-Y691HB ¥9,900	○ ※3	KTX-Y175B ¥5,280 KTX-Y171HB ¥7,150
STE-G160S ¥15,950	16cm セバレート	KTX-Y05AV ¥3,080 ※5	○	×	KTX-Y177B ¥7,040 ※4 KTX-Y691HB ¥9,900 ※4	×	KTX-Y175B ¥5,280 ※4 KTX-Y171HB ¥7,150 ※4
STE-G160C ¥7,700	16cm コアキシャル		設定 無し	×	KTX-Y177B ¥7,040 ※4 KTX-Y691HB ¥9,900 ※4	×	KTX-Y175B ¥5,280 ※4 KTX-Y171HB ¥7,150 ※4
STE-G120C ¥7,700	12cm コアキシャル		設定 無し	×	※7	×	※7
STE-G100S ¥14,740	10cm セバレート		設定 無し	×	※7	×	※7
STE-G100C ¥7,150	10cm コアキシャル		設定 無し	×	※7	×	※7

車種専用パワード・サブウーファー				
製品名	スピーカータイプ	ツイーター取付けキット	取付け	
※7			設定 無し	

- 注記
- ※1 鉄板開口部が大きいため取付けできません。
 - ※2 純正スピーカーの固定はリベット止めです。
 - ※3 製品付属のトヨタ/ニッサン用スベサーを使用し取付けます。
 - ※4 16cmサイズのスピーカー取付け時はバッフルボード内側にバッフルボード付属のスポンジテープを貼ってから取付けます。
 - ※5 純正ツイーターを交換するブラケットになります。
 - ※6 鉄板開口部が小さいため取付けできません。
 - ※7 該当製品の設定はありません。
 - ※8 純正ツイーターを外すと車両側ドアスピーカー配線に信号が流れません。但し、純正ツイーターを使用しない場合には、純正ツイーター用配線コネクター部(4Pカブラー)をバイパスさせる配線加工をすることにより車両側ドアスピーカー配線に信号が流れます。

#REF!