

※適合表中の灰色に塗りつぶされたモデルは取付けできません

## ■車両情報

年式	メーカー	車種	型式	ボディタイプ	純正タイプ
2013年(H25)12月 ～ 2017年(H29)6月	トヨタ	ハリアー	ZSU60W/ZSU65W		
2014年(H26)1月 ～ 2017年(H29)6月		ハリアー ハイブリッド	AVU65W		
		ハリアー G's	ZSU60W/ZSU65W		
2016年(H28)6月 ～ 2017年(H29)6月		ハリアー PREMIUM Style ASH	ZSU60W/ZSU65W		
		ハリアー ハイブリッド PREMIUM Style ASH	AVU65W		

## ■カーナビゲーション

製品名	標準小売価格(税込)	取付	製品仕様・同梱品			
			プレミアム専用 インダッシュ パネル キースイッチ	専用電源 ハーネス 専用取付 キット	車種専用オープニング 画面&サウンド サウンドセッティング カメラガイド線 車両サイズ ※1	純正ステレオ 対応 ※2
ビッグXプレミアム						
EX9NX2シリーズ (画面サイズ：9型)	EX9NX2-HA-60-E ALPINE STORE専売モデル ※3,4	○	○	○	○	○

モデル名	画面 サイズ	製品名		取付けに必要なキット	取付け推奨位置				オプション			備考	
		標準小売価格(税込)	取付け		装着 位置	前後 位置	ディスプレイ 高さ	ステアリングリモコン対応 対応可否	取付けキット	純正リア カメラ変換	モニター 接続用 HDMI出力		
フローティング BIG X11	11 型	XF11NX2 オープン 価格	○	EJC-011T□ KCE-GPH16 ナビ本体同梱の スベサークッション	EJC-310T	上段	手前	-30mm	○	-	-	○	ハザードスイッチが隠れます。
	11 型	XF11NX2S オープン 価格	○	EJC-011T□ KCE-GPH16 ナビ本体同梱の スベサークッション	EJC-310T	上段	手前	-30mm	○	-	-	○	ハザードスイッチが隠れます。

注記 ※1 車種専用カメラガイド線は以下の場合に対応します。(対応するカメラは車種によって異なります)  
 ・対象のアルパイン製ナビゲーションにアルパイン製カメラキットを使用してアルパイン製カメラを取り付けた場合  
 ・取付キット付属の自動車メーカー純正カメラ変換ケーブルを使用して接続した場合(純正カメラ側でガイド線を表示している場合を除く)  
 ※2 純正ステレオ対応可否は純正ステアリングスイッチ・ステアリングリモコン装着車の場合の表記です。(車種によって対応する機能は異なります)  
 ※3 専用カーアロマが同梱されています。  
 ※4 ALPINE STORE限定販売商品になります。

## ■デジタルミラー

デジタルミラーラインナップ	製品名 標準小売価格(税込)	取付けに必要なキット・その他	
純正ルームミラー 交換タイプ	12型	DVR-DM1200A-IC オープン価格 ¥4,180	KTX-M01-HA-60
		DVR-DM1200A-OC オープン価格 ¥4,180	KTX-M01-A1L
	10型	DVR-DM1000A-IC オープン価格 ¥4,180	KTX-M01-HA-60
		DVR-DM1000A-OC オープン価格 ¥4,180	KTX-M01-A1L
バンド装着タイプ	DVR-DM1000B-IC オープン価格 ¥4,180	取付けキット不要	
2021年モデル	デジタルミラー (ドライブレコーダー搭載) DMR-M01R ¥69,080	KTX-M01-HA-60 ¥4,180	
	デジタルミラー DME-M01 ¥57,530	KTX-M01-HA-60 ¥4,180	

【ご利用前に必ずご確認ください】

## ■使用上のご注意

- ・自動防眩機能は使用できなくなります。
- ・ミラーにオートハイビームのセンサーが付いている場合は、使用できなくなります。
- ・その他純正ミラーに内蔵された機能がある場合は、使用できません。

## ■適合について

- ・純正デジタルインナーミラー付車は装着できません。
- ・製品取り付け部周辺にオプション等が取り付けられている場合は、製品を装着できない場合があります。21BB\_hal\_H25.xlsx

## ■ ドライブレコーダー

その他製品ラインナップ		製品名 標準小売価格(税込)		取付けに必要なキット・その他	
2020年製以降 アルパインカーナビ (NXシリーズ)専用	アルパインカーナビ連携 2カメラドライブレコーダー	DVR-C320R	※1 ¥45,100	KCE-250IV	※3 ¥1,870
	アルパインカーナビ連携 2カメラドライブレコーダー (LCDディスプレイ付き)	DVR-C370R	※1 ¥45,100	KCE-250IV	※3 ¥1,870
スタンドアロン タイプ	2カメラドライブレコーダー	DVR-C310R	¥37,180		
2019年製以前 アルパインカーナビ 対応	フロントカメラ+バックカメラ ドライブレコーダー	DVR-C02R	※2 ¥35,200	KCE-250IV	※3 ¥1,870
	フロントカメラ+ルームカメラ ドライブレコーダー	DVR-C02W	※2 ¥33,000	KCE-250IV	※3 ¥1,870
	フロントカメラ ドライブレコーダー	DVR-C02S	※2 ¥23,100	KCE-250IV	※3 ¥1,870

- ※1 2020年製以降アルパインカーナビ専用です。  
 ※2 2019年製以前のアルパインカーナビ対応です。  
 ※3 アルパインカーナビ用外部入ケーブルを使用することによりアルパイン製カーナビにドライブレコーダーの映像を映すことができます。

## ■ カメラ

カメララインナップ		(〇〇:車種専用品番) / (-W)※白 標準小売価格(税込)		取付	取付けに必要なキット/ケーブル 標準小売価格(税込)		
3カメラパッケージ		車種専用3カメラ セーフティパッケージ		設定 無し			
フロントカメラ	マルチビュー	車種専用マルチビュー・ フロントカメラパッケージ (NXシリーズ専用)		設定 無し			
		車種専用マルチビュー・ フロントカメラパッケージ トヨタ車ダイレクト接続タイプ		設定 無し			
		マルチビュー・フロントカメラ ダイレクト接続 (NXシリーズ専用)	HCE-C25HD-FD ¥24,970	※1,2,3,7,9	○		
		マルチビュー・フロントカメラ ダイレクト接続	HCE-C2500FD ¥27,610	※2,3,7,9	○		
リアカメラ	マルチビュー	車種専用マルチビュー・ バックカメラパッケージ (NXシリーズ専用)	HCE-C20HD-RD-HA (-W) ¥32,450	※1,2,5,7	○	※10	
		マルチビュー・バックカメラ ダイレクト接続タイプ (NXシリーズ専用)	HCE-C20HD-RD (-W) ¥24,970	※1,2,7	○	KTX-C60HA ¥4,620 ※5 KWX-Y008HA ¥2,970	
	シングルビュー	車種専用バックビュー カメラパッケージ	HCE-C1000D-HA (-W) ¥21,560	※2,5,6,7	○	※10	
		バックビューカメラ ダイレクト接続タイプ	HCE-C1000D (-W) ¥14,080	※2,6,7	○	KTX-C60HA ¥4,620 ※5 KWX-Y008HA ¥2,970	
サイドカメラ	マルチビュー	車種専用マルチビュー・ サイドカメラ (NXシリーズ専用)		設定 無し			
		車種専用マルチビュー・ サイドカメラ		設定 無し			
	シングルビュー	サイドビューカメラ	HCE-CS1000 ¥15,290	※2,7	○	KTX-Y008HA ¥20,020 ※4,8	
コーナーカメラ		コーナーカメラ		設定 無し			

- 注記 ※1 2020年製以降のアルパインカーナビ (NXシリーズ) 専用  
 ※2 2020年製以降のアルパインカーナビ (NXシリーズ) に複数台のカメラを接続する際は、別売のマルチインターフェースBOX【IFB-N200】が必要です。  
 ※3 車両グレード「GRスポーツ」は取付けできません。  
 ※4 純正ドアミラーカバーに穴あけ加工し、専用キットで取付けます。  
 ※5 純正リアガーニッシュのカメラカバーを一部切り取り取付ブラケットで取付けます。  
 ※6 2016年以降アルパイン車種専用カーナビとの組み合わせ時にステアリング連動ガイド線が表示できます。  
 ※7 メーカー/ディーラーオプションのナビゲーション、カメラ装着車には取付けできない場合があります。  
 ※8 標準ドアミラー非装着車とドアミラーにオプションパーツが装着されている場合は取付けできない場合があります。  
 ※9 製品付属のT字ブラケットを使用しナンバー下に取付けます。  
 ※10 製品に添付されています。

## ■後席モニター

モニターラインナップ			製品名 / (-S) ※シルバー	取付	取付けに必要なキット/ケーブル				
タイプ	サイズ	仕様			標準小売価格(税込)	キット	ケーブル		
							標準小売価格(税込)		
					KCU-620RV	KCU-610RV	KCE-190V		
					¥7,810	¥5,390	¥990		
天井 取付け型	12.8型	アルファード/ヴェルファイア専用プラスマクラスター技術搭載 WXGA	PXH12X-R-AV ※3 オープン価格	設定 無し	-	-	-	-	
		プラスマクラスター技術搭載 WXGA	PXH12X-R-B ※3 オープン価格	設定 無し		※4	※5,6	※3	
		ステレオスピーカー搭載 クリアサウンドリアビジョン	RXH12Z-LBS-B ※3 オープン価格 後席個別のHDMI接続には 別売のKCU-610RV-VOD(¥9,900(税込))が必要です。	設定 無し		※4	※5,6	※3	
		WXGA / ARコーティング仕様	RXH12X2-L-B ※3 オープン価格	設定 無し		※4	※5,6	※3	
	10.1型	ステレオスピーカー搭載 クリアサウンドリアビジョン	RXH10Z-LBS-B ※3 オープン価格 後席個別のHDMI接続には 別売のKCU-610RV-VOD(¥9,900(税込))が必要です。	設定 無し		※4	※5,6	※3	
		WSVGAスリムリアビジョン (HDMI/RCA接続 対応、ルームランプ無)	RSH10XS-L-B (-S) ※3 オープン価格	設定 無し		※4	※5,6	※3	
		WSVGAスリムリアビジョン (HDMI/RCA接続 対応、ルームランプ付)	RSH10XS-R-B (-S) ※3 オープン価格	設定 無し		※4	※5,6	※3	
	10.2型	プラスマクラスター 技術搭載 WXGA	PXH10S-R-B ※3 オープン価格	設定 無し		※4	※5,6	※3	
	9型	プラスマクラスター 技術搭載 WXGA	PXH9S-R-B ※3 オープン価格	○		KTX-Y109VG ¥15,290 ※7,8	○ ※4	○ ※5,6	○ ※3
		WVGA	RVA9S-L-B ※3 オープン価格	○			×	×	○ ※3
アーム 取付け型	11型	11型WVGAアーム取付 け型 スリムリアビジョン	PKG-M1100 ※3 オープン価格	○	※1	×	×	○ ※3	
	9型	9型WVGAアーム取付 け型 スリムリアビジョン	PKG-M910 ※3 オープン価格	○		×	×	○ ※3	
ヘッドレスト 取付け型	11型	WVGAヘッドレスト取付け 型 (HDMI接続 非対応)	PKG-SB1100 ※3 オープン価格	○	※2	×	×	○ ※3	
	10.2型	WVGAヘッドレスト取付け 型 (HDMI接続 非対応)	PKG-SB1000SCW ※3 オープン価格	○		×	×	○ ※3	
	10.1型	WXGAヘッドレスト取付け 型 (HDMI接続専用 /2台パック)	SXH10ST オープン価格	○		○ ※4	○ ※5,6	×	
		WXGAヘッドレスト取付け 型 (HDMI接続専用)	SXH10S オープン価格	○	○ ※4	○ ※5,6	×		
	9型	WVGAヘッドレスト取付け 型 (HDMI接続 非対応)	PKG-SB910 ※3 オープン価格	○	※2	×	×	○ ※3	
		WSVGAヘッドレスト取付け 型 (HDMI接続 非対応/2台パック)	SSA9ST ※3 オープン価格	○		×	×	○ ※3	
WSVGAヘッドレスト取付け 型 (HDMI接続 非対応)		SSA9S ※3 オープン価格	○	×		×	○ ※3		

- 注記
- ※1 ヘッドレスト取付けアーム付属
  - ※2 専用ヘッドレスト取付けキット付属
  - ※3 アナログ接続は2019年製以前のアルバンカーナビに対応します。
  - ※4 2020年製以降アルバンカーナビ (NXシリーズ) 専用
  - ※5 HDMI出力非対応のアルバンカーナビ (2013年以前) との接続はできません。
  - ※6 2019年製以前のアルバンカーナビに対応します。
  - ※7 チルト&スライド電動ムーブメント付車には取付けできません。
  - ※8 ブラケットを固定するため、ルーフィングの一部を切り取る加工が必要になります。

## ■その他製品

その他製品ラインナップ		製品名 標準小売価格(税込)			取付けに必要なキット/ケーブル 標準小売価格(税込)
デジタルミラー/ドライブレコーダー専用 サブバッテリー		SBT-LFP8000 ¥57,200			
11型フローティングディスプレイ専用 スマホホルダーアタッチメント		KTX-XF11-SH ※3 ¥2,970			
ETC	2020年製以降 アルパイン カーナビ (NXシリーズ) 専用	光ビームコンレーサー付 ETC2.0	HCE-B120V ※1 ¥53,460	○	KTX-Y10B ¥2,420
		ETC2.0車載器	HCE-B120 ※1 ¥42,790	○	
		ETC車載器	HCE-B063 ※1 ¥26,180	○	
	2019年製以前 アルパイン カーナビ専用	光ビームコンレーサー付 ETC2.0	HCE-B110V ※2 ¥53,460	○	
		ETC2.0車載器	HCE-B110 ※2 オープン価格	○	
		ETC車載器	HCE-B053 ※2 ¥26,180	○	
ビルトイン USB/HDMI 接続ユニット	2020年製以降 アルパインカーナビ (NXシリーズ)専用	ブルーライティングLED付 トヨタ車アクセサリースocket向け 汎用取付けパネル付き	<a href="#">KCU-Y620HU-LED</a> ※1 ¥13,420	○	
		トヨタ車 アクセサリースocket向け 汎用取付けパネル付き	<a href="#">KCU-Y620HU</a> ※1 ¥10,120	○	
		ブルーライティングLED付 トヨタ車小型アクセサリースocket向け	<a href="#">KCU-Y630HU-LED</a> ※1 ¥13,420	×	
		トヨタ車 小型アクセサリースocket向け	<a href="#">KCU-Y630HU</a> ※1 ¥10,120	×	
	2019年製以前 USB/HDMI 入力対応 アルパイン カーナビ専用	トヨタ車 アクセサリースocket向け 汎用取付けパネル付き	<a href="#">KCU-Y62HU</a> ※2 ¥10,120	○	
		トヨタ車 小型アクセサリースocket向け	<a href="#">KCU-Y63HU</a> ※2 ¥10,120	×	
	ディスプレイ オーディオ専用	ブルーライティングLED付 トヨタ車アクセサリースocket向け 汎用取付けパネル付き	<a href="#">KCU-Y620DA-LED</a> ¥13,420	○	
		トヨタ車 アクセサリースocket向け 汎用取付けパネル付き	<a href="#">KCU-Y620DA</a> ¥10,120	○	
		ブルーライティングLED付 トヨタ車小型アクセサリースocket向け	<a href="#">KCU-Y630DA-LED</a> ¥13,420	×	
		トヨタ車 小型アクセサリースocket向け	<a href="#">KCU-Y630DA</a> ¥10,120	×	

注記 ※1 2020年製以降アルパインカーナビ (NXシリーズ) 専用  
 ※2 2019年製以前のUSB/HDMI入力対応のアルパインカーナビ専用  
 ※3 DAF11Vには適合しません

## ■ディスプレイオーディオ Zシリーズ

<取付時の注意点>

- DAF11Z/DAF9Zは、電源ケーブルが同梱されておりません。アルパイン製取付けキット、配線キットには電源ケーブルが同梱されています。本適合案内で紹介している「ENDY」様のキットや、市販の取付けキットを用いて取付ける場合は、別売の電源ケーブル(KCE-GPH16)が必要となります。  
※DA7Zには電源ケーブルが同梱されています。
- DAF11Z、DAF9Zは本体部分が1 DINサイズの為、市販の1 DINポケット (ENDY様 EGB-100) を取付けし開口部を塞ぐことをお勧めいたします。
- 車両のオーディオ開口部が7インチ (180mm幅) もしくは7インチワイド (200mm幅) の車両へ取り付ける場合の適合情報となります。
- メーカーオプション/ディーラーオプションや市販メーカー製のナビゲーションやオーディオで画面サイズが上記以外の製品が装着されている場合、別途純正部品等が必要になる場合があります。
- 取付推奨位置については、あくまでも一例となります。着座位置や体格に合わせて調整を行ってください。

<下記の場合は取付できません>

- ハンドル操作や各種レバー (シフトレバーやワイパーレバー、ウインカーレバーなど) 操作の妨げになる場合
- エアバッグ動作の妨げになる場合
- ハザードスイッチの操作の著しい妨げになる場合
- その他各種操作スイッチ類の識別や操作の妨げになる場合
- 各種メータ類や警告灯などの確認の妨げになる場合
- 車両装備 (スイッチやパネルなど) に干渉する場合

ディスプレイオーディオの取付けキット、一部変換キットについては、「ENDY」様のキットを使用いたします。「ENDY」様のキットについての詳細は下記ホームページを参照お願い致します。

適合表中での「ENDY」様のキットについては、赤字にて表示いたします。

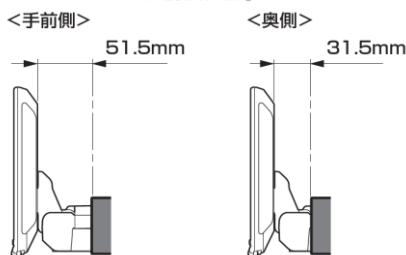
ディスプレイオーディオ取付けキットはコチラ

純正カメラ接続キットはコチラ

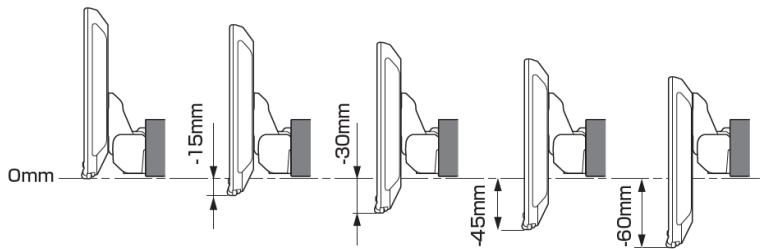
[http://www.endy-toko.jp/download/pdf/car\\_compo\\_endy.pdf](http://www.endy-toko.jp/download/pdf/car_compo_endy.pdf)

<http://www.endy-toko.jp/download/pdf/backcamera.pdf>

【ディスプレイユニット前後位置】



【ディスプレイユニット上下位置】



モデル名	画面サイズ	製品名		取付けに必要なキット	取付け推奨位置			オプション			備考	
		アルパインストア 参考価格(税込)	取付け		装着位置	前後位置	ディスプレイ高さ	ステアリングリモコン対応 対応可否	取付けキット	純正リアカメラ変換		モニター接続用HDMI出力
フローティング BIG DA	11型	DAF11Z ¥113,080 ※1,2	×	EST-111T KCE-GPH16※3				○	KTX-G601R ※3			ハザードスイッチが隠れる為、取付けできません。
	9型	DAF9Z ¥101,750 ※1,2	×	EST-111T KCE-GPH16※3				○	KTX-G601R ※3			ハザードスイッチが隠れる為、取付けできません。
ディスプレイオーディオ	7型	DA7Z ¥67,760 ※1	○	EST-111T				○	KTX-G601R ※3			

- 注記) ※1 純正リアカメラ画像はリバースON時のみ表示できます (カメラモードでは映りません)  
 ※2 本体が1 DINサイズの為、EGB-100 (1 DINポケット) を取付けし開口部を塞ぐことをお勧めいたします。  
 ※3 アルパイン製取付けキットとなります。

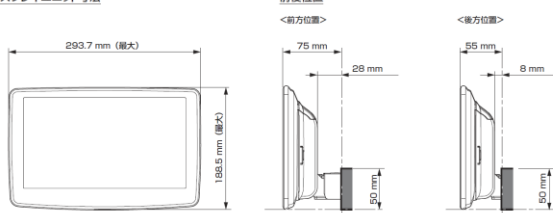
## ■ディスプレイオーディオ Vシリーズ ※アルパイン公式オンラインショップ限定品

### <取付け時の注意点>

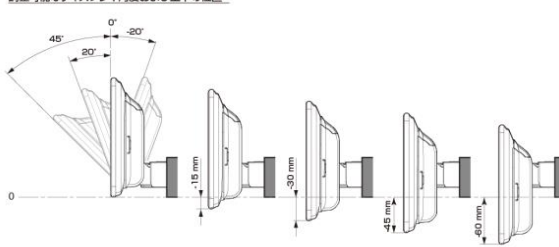
- ・ディスプレイオーディオとETCユニット、ドライブレコーダーとの連携はできません。
- ・ディスプレイオーディオとのカメラ接続はRCA出力タイプのカメラのみとなります。
- ・ディスプレイオーディオとモニター接続はHDMI出力を持つ11型、9型のみとなります。HDMI接続対応のモニターをご使用下さい。
- ・車両のオーディオ開口部が7インチ(180mm幅)もしくは7インチワイド(200mm幅)の車両へ取り付ける場合の適合情報となります。メーカーオプション/ディーラーオプションや市販メーカー製のナビゲーションやオーディオで画面サイズが上記以外の製品が装着されている車両の場合は、別途純正部品が必要になる場合があります。
- ・取付推奨位置については、あくまでも一例となります。着座位置や体格に合わせて調整を行ってください。(前方視界や車両側のスイッチ・レバー類の操作を損なうことのないように取り付けてください)
- ・掲載している情報は、車両側の変更などで予告なく変更になる場合があります。
- ・ディスプレイオーディオの取付けキット、一部変換キットについては、「ENDY」様のキットを使用いたします。「ENDY」様のキットについての詳細は下記ホームページを参照お願い致します。  
 ディスプレイオーディオ取付けキットはコチラ [http://www.endy-toko.jp/download/pdf/car\\_compo\\_endy.pdf](http://www.endy-toko.jp/download/pdf/car_compo_endy.pdf)  
 純正カメラ接続キットはコチラ <http://www.endy-toko.jp/download/pdf/backcamera.pdf>

### ■ ディスプレイ取り付け寸法と調整可能位置 (DAF11V)

#### ディスプレイユニット寸法

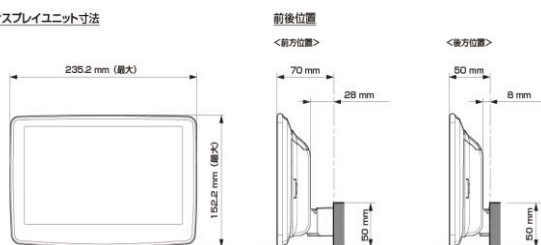


#### 調整可能なディスプレイ角度および上下の位置

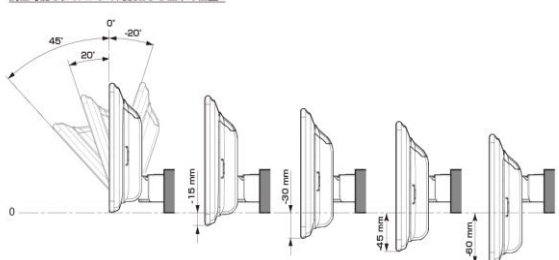


### ■ ディスプレイ取り付け寸法と調整可能位置

#### ディスプレイユニット寸法



#### 調整可能なディスプレイ角度および上下の位置



モデル名	画面サイズ	製品名		取付けに必要なキット	取付け推奨位置				オプション			備考
		標準小売価格(税込)	取付け		装着位置	前後位置	ディスプレイ角度	ディスプレイ高さ	ステアリングリモコン対応	純正リアカメラ変換	モニター接続用HDMI出力	
フローティングBIG DA	11型	DAF11V ¥82,000 ※1,2	×	EST-111T					○	KTX-G601R ※3		ハザードスイッチが隠れる為、取付けできません。
	9型	DAF9V ¥72,000 ※1,2	×	EST-111T					○	KTX-G601R ※3		ハザードスイッチが隠れる為、取付けできません。
		DAF9 ¥62,000 ※1,2	×	EST-111T					○	KTX-G601R ※3		ハザードスイッチが隠れる為、取付けできません。
ディスプレイオーディオ	7型	DA7 ¥41,000 ※1	○	EST-111T					○	KTX-G601R ※3		

- 注記) ※1 純正リアカメラ画像はオンスオン時のみ表示できます(カメラモードでは映りません)  
 ※2 本体が1DINサイズの為、EGB-100(1DINポケット)を取付けし開口部を塞ぐことをお勧めいたします。  
 ※3 アルパイン製取付けキットとなります。  
**赤字はENDY様のキットとなります。**

※適合表中の灰色に塗りつぶされたモデルは取付けできません

## ■スピーカー(1/2)

X PREMIUM SOUNDスピーカー							
取付け位置		ダッシュボード左右		フロントドア		リアドア	
純正スピーカーサイズ		2.5cm ※9		16cm ※2		16cm ※2	
製品名 標準小売価格(税込)	スピーカータイプ	ツイーター取付けキット	取付け	バッフルなし	バッフルあり	バッフルなし	バッフルあり
X-711S ¥48,400	7x10inch セパレート						
X-181S ¥46,200	18cm セパレート	KTX-Y60HA ¥4,840 ※6	○	×	KTX-Y180XB ¥7,150		
X-171S ¥40,700	17cm セパレート	KTX-Y60HA ¥4,840 ※6	○	×	KTX-Y175B ¥5,280 KTX-Y171HB ¥7,150	×	KTX-Y175B ¥5,280 KTX-Y171HB ¥7,150
X-171C ¥28,600	17cm コアキシャル		設定 無し	×	KTX-Y175B ¥5,280 KTX-Y171HB ¥7,150	×	KTX-Y175B ¥5,280 KTX-Y171HB ¥7,150
X-710S ¥40,700	7x10inch セパレート						
X-180S ¥39,710	18cm セパレート	KTX-Y60HA ¥4,840 ※6	○	×	KTX-Y180XB ¥7,150		
X-170S ¥36,300	17cm セパレート	KTX-Y60HA ¥4,840 ※6	○	×	KTX-Y175B ¥5,280 KTX-Y171HB ¥7,150	×	KTX-Y175B ¥5,280 KTX-Y171HB ¥7,150
X-170C ¥23,870	17cm コアキシャル		設定 無し	×	KTX-Y175B ¥5,280 KTX-Y171HB ¥7,150	×	KTX-Y175B ¥5,280 KTX-Y171HB ¥7,150
X-160S ¥22,660	16cm セパレート	KTX-Y60HA ¥4,840 ※6	○	×	KTX-Y175B ※5 ¥5,280	×	KTX-Y175B ※5 ¥5,280
X-160C ¥22,660	16cm コアキシャル		設定 無し	×	KTX-Y175B ※5 ¥5,280 KTX-Y171HB ※5 ¥7,150	×	KTX-Y175B ※5 ¥5,280 KTX-Y171HB ※5 ¥7,150
車種専用サウンドパッケージ							
製品名	スピーカータイプ	ダッシュボード左右		フロントドア		リアドア	
		ツイーター取付けキット	取付け	バッフルなし	バッフルあり	バッフルなし	バッフルあり
X3-180S-LUP-HA	ハリアー専用リアドアアップ 3WAYスピーカー	※8					
X3-180S-HA ¥98,230	ハリアー専用セパレート 3WAYスピーカー	※8	○	-	※3		

## ■スピーカー(2/2)

グレードアップスピーカー							
取付け位置 純正スピーカーサイズ		ダッシュボード左右		フロントドア		リアドア	
		2.5cm ※9		16cm ※2		16cm ※2	
製品名	スピーカータイプ	ツイーター取付けキット	取付け	バッフルなし	バッフルあり	バッフルなし	バッフルあり
STE-G170S ¥17,050	17cm セパレート	KTX-Y60HA ¥4,840 ※6		○	KTX-Y175B ¥5,280	○	KTX-Y175B ¥5,280
				※4	KTX-Y171HB ¥7,150		※4
STE-G170C ¥8,250	17cm コアキシャル	-	設定 無し	○	KTX-Y175B ¥5,280	○	KTX-Y175B ¥5,280
				※4	KTX-Y171HB ¥7,150		※4
STE-G160S ¥15,950	16cm セパレート	KTX-Y60HA ¥4,840 ※6		×	KTX-Y175B ※5 ¥5,280	×	KTX-Y175B ※5 ¥5,280
				※1	KTX-Y171HB ※5 ¥7,150		※1
STE-G160C ¥7,700	16cm コアキシャル	-	設定 無し	×	KTX-Y175B ※5 ¥5,280	×	KTX-Y175B ※5 ¥5,280
				※1	KTX-Y171HB ※5 ¥7,150		※1
STE-G120C ¥7,700	12cm コアキシャル		設定 無し				
STE-G100S ¥14,740	10cm セパレート		設定 無し				
STE-G100C ¥7,150	10cm コアキシャル		設定 無し				

車種専用パワード・サブウーファー				
製品名	スピーカータイプ	ツイーター取付けキット	取付け	
			設定 無し	

注記 ※1 鉄板開口部が大きいため取付けできません。  
 ※2 純正スピーカーの固定はリベット止めです。  
 ※3 パッケージに含まれています。  
 ※4 製品付属のトヨタ/ニッサン用スペーサーを使用し取付けます。  
 ※5 16cmサイズのスピーカー取付け時はバッフルボード内側にバッフルボード付属のスポンジテープを貼ってから取付けます。  
 ※6 純正ツイーターを交換するブラケットになります。  
 ※7 鉄板開口部が小さいため取付けできません。

※8 3WAY専用パネル同梱  
 ※9 純正ツイーターを外すと車両側ドアスピーカー配線に信号が流れません。但し、純正ツイーターを使用しない場合には、純正ツイーター用配線コネクタ部（4Pカバー）をバイパスさせる配線加工をすることにより車両側ドアスピーカー配線に信号が流れます。