

※適合表中の灰色に塗りつぶされたモデルは取付けできません

※カーナビとディスプレイオーディオで接続できるシステム商品が異なります。詳細はそれぞれの商品ページをご確認ください。

■車両情報

年式	メーカー	車種	型式	ボディータイプ	純正タイプ
2013年(H25)12月 ～ 2020(R2)4月	トヨタ	ハイエース/レジアスエース 200系 4・5型	GDH201V・201K・206V・206K KDH201V・201K・206V・206K TRH200V・200K	標準ボディー	-

■ディスプレイオーディオ Zシリーズ

モデル名	画面サイズ	製品名		取付けに必要なキット		取付け推奨位置		オプション			備考		
		アルパインストア 参考価格(税込)	取付け	装着位置	前後位置	ディスプレイ高さ	ステアリングリモコン対応	純正リアカメラ変換	モニター接続用HDMI出力				
フローティング BIG DA	11型	DAF11Z ¥113,080 ※1,2	○	KTX-SP200DA ※3	KTX-7W-HI-200-NR ※3	上段 ■	手前	-45mm	○	取付けキットと同梱	-	○	※KTX-7W-HI-200-NRはメーカーオプションの自動防眩インナーミラー内蔵/バックカメラ装着車向けです。KTX-7W-HI-200とどちらか一方を使用します。
	9型	DAF9Z ¥101,750 ※1,2	○	KTX-SP200DA ※3	KTX-7W-HI-200-NR ※3	下段 ■	奥	0mm	○	取付けキットと同梱	-	○	※KTX-7W-HI-200-NRはメーカーオプションの自動防眩インナーミラー内蔵/バックカメラ装着車向けです。KTX-7W-HI-200とどちらか一方を使用します。
ディスプレイ オーディオ	7型	DA7Z ¥67,760 ※1	○	KTX-SP200DA ※3	KTX-7W-HI-200-NR ※3	■			○	取付けキットと同梱	-	○	※KTX-7W-HI-200-NRはメーカーオプションの自動防眩インナーミラー内蔵/バックカメラ装着車向けです。KTX-7W-HI-200とどちらか一方を使用します。

- 注記) ※1 純正リアカメラ画像はリバーソンのみ表示できます(カメラモードでは映りません)
 ※2 本体が1 DINサイズのため、EGB-100(1 DINポケット)を取付けし開口部を塞ぐことをお勧めいたします。
 ※3 アルパイン製取付けキットとなります。
赤字はENDY様のキットとなります。

<取付け時の注意点>

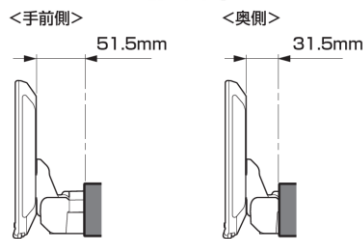
- DAF11Z/DAF9Zは、電源ケーブルが同梱されておりません。アルパイン製取付けキット、配線キットには電源ケーブルが同梱されています。本適合案内で紹介している「ENDY」様のキットや、市販の取付けキットを用いて取付ける場合は、別売の電源ケーブル(KCE-GPH16)が必要となります。※DA7Zには電源ケーブルが同梱されています。
- DAF11Z、DAF9Zは本体部分が1 DINサイズのため、市販の1 DINポケット(ENDY様 EGB-100)を取付けし開口部を塞ぐことをお勧めいたします。
- 車両のオーディオ開口部が7インチ(180mm幅)もしくは7インチワイド(200mm幅)の車両へ取り付ける場合の適合情報となります。
- メーカーオプション/ディーラーオプションや市販メーカー製のナビゲーションやオーディオで画面サイズが上記以外の製品が装着されている場合、別途純正部品等が必要になる場合があります。
- 取付け推奨位置については、あくまでも一例となります。着座位置や体格に合わせて調整を行ってください。

<下記の場合は取付けできません>

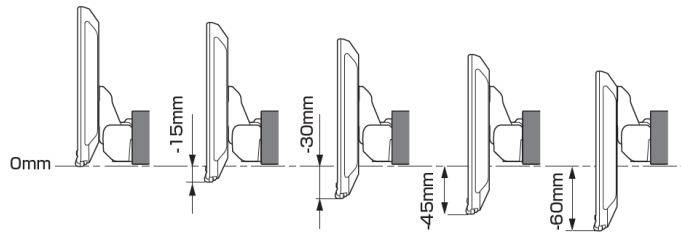
- ハンドル操作や各種レバー(シフトレバーやワイパーレバー、ウインカーレバーなど)操作の妨げになる場合
- エアバッグ動作の妨げになる場合
- ハザードスイッチの操作の著しい妨げになる場合
- その他各種操作スイッチ類の識別や操作の妨げになる場合
- 各種メータ類や警告灯などの確認の妨げになる場合
- 車両装備(スイッチやパネルなど)に干渉する場合
- ディスプレイオーディオの取付けキット、一部変換キットについては、「ENDY」様のキットを使用いたします。「ENDY」様のキットについての詳細は下記ホームページを参照お願い致します。

適合表中での「ENDY」様のキットについては、赤字にて表示いたします。
 ディスプレイオーディオ取付けキットはコチラ http://www.endy-toko.jp/download/pdf/car_compo_endy.pdf
 純正カメラ接続キットはコチラ <http://www.endy-toko.jp/download/pdf/backcamera.pdf>

【ディスプレイユニット前後位置】



【ディスプレイユニット上下位置】



■ディスプレイオーディオ Vシリーズ

モデル名	画面サイズ	製品名		取付けに必要なキット		取付け推奨位置				オプション			備考	
		標準小売価格(税込)	取付け			装着位置	前後位置	ディスプレイ角度	ディスプレイ高さ	ステアリングモコン対応		純正リアカメラ変換		モニター接続用HDMI出力
				対応可否	取付けキット									
フローティングBIG DA	11型	DAF11V	○	EST-111T	-	上段	出高時のまま	20度	-60mm	○	KTX-G601R	-	○	KTX-G601Rはステアリングスイッチ付車のみ対応です。
		¥82,000 ※1,2	-	-	-	上段	出高時のまま	20度	-60mm	○	KTX-G601R	-	○	
	DAF9V	○	EST-111T	-	上段	出高時のまま	20度	-60mm	○	KTX-G601R	-	○		
7型	DAF9	○	EST-111T	-	上段	出高時のまま	20度	-60mm	○	KTX-G601R	-	×	KTX-G601Rはステアリングスイッチ付車のみ対応です。	
	¥62,000 ※1,2	-	-	-	上段	出高時のまま	20度	-60mm	○	KTX-G601R	-	×		
ディスプレイオーディオ	7型	DA7	○	EST-111T	-					○	KTX-G601R	-	×	KTX-G601Rはステアリングスイッチ付車のみ対応です。 本体サイズは2 DINとなります。
		¥41,000 ※1	-	-	-					○	KTX-G601R	-	×	

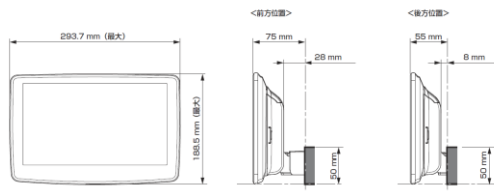
注記) ※1 純正リアカメラ画像はリバーソン時のみ表示できます(カメラモードでは映りません)
 ※2 本体が1 DINサイズの為、EGB-100 (1DINポケット) を取付けし開口部を塞ぐことをお勧めいたします。
 ※3 アルバイン製取付けキットとなります。
赤字はENDY様のキットとなります。

<取付け時の注意点>

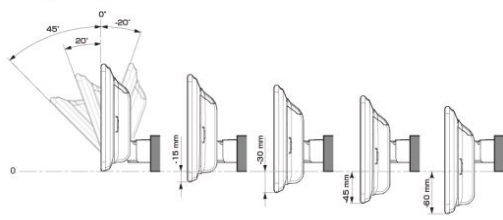
- ・ディスプレイオーディオとETCユニット、ドライブレコーダーとの連携はできません。
- ・ディスプレイオーディオとのカメラ接続はRCA出力タイプのカメラのみとなります。
- ・ディスプレイオーディオとモニター接続はHDMI出力を持つ11型、9型のみとなります。HDMI接続対応のモニターをご使用下さい。
- ・車両のオーディオ開口部がインチ(180mm幅)もしくはインチワイド(200mm幅)の車両へ取り付ける場合の適合情報となります。メーカーオプション/ディーラーオプションや市販メーカー製のナビゲーションやオーディオで画面サイズが上記以外の製品が装着されている車両の場合は、別途純正部品が必要になる場合があります。
- ・取付け推奨位置については、あくまでも一例となります。着座位置や体格に合わせて調整を行ってください。(前方視界や車両側のスイッチレバー類の操作を損なうことのないように取り付けてください)
- ・掲載している情報は、車両側の変更などで予告なく変更になる場合があります。
- ・ディスプレイオーディオの取付けキット、一部変換キットについては、「ENDY」様のキットを使用いたします。「ENDY」様のキットについての詳細は下記ホームページを参照お願い致します。
 ディスプレイオーディオ取付けキットはコチラ http://www.endy-toko.jp/download/pdf/car_compo_endy.pdf
 純正カメラ接続キットはコチラ <http://www.endy-toko.jp/download/pdf/backcamera.pdf>

■ ディスプレイ取付け寸法と調整可能位置 (DAF11V)

ディスプレイユニット寸法

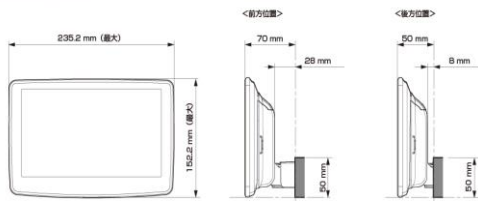


調整可能なディスプレイ角度および上下の位置

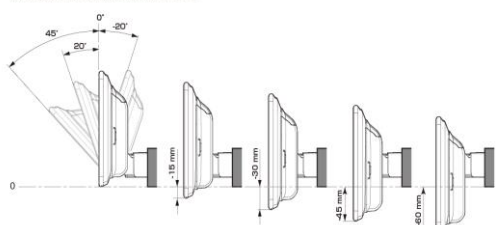


■ ディスプレイ取付け寸法と調整可能位置

ディスプレイユニット寸法



調整可能なディスプレイ角度および上下の位置



■カーナビゲーション

ナビドレコパッケージ	製品名		製品仕様・同梱品			
	標準小売価格(税込)	取付	EXシリーズ専用インダッシュパネルキースイッチ	専用電源ハーネス専用取付キット	車種専用オープニングサウンドセッティングカメラガイド線車両サイズ※1	純正ステレモ対応※2
XF11NX2シリーズ (画面サイズ：11型) フローティングBIG Xシリーズ ドライブレコーダー付きパッケージ	XF11NX2-HI-200-NR-DR オープン ※3,4	○	-	○	○	○

注記 ※1 車種専用カメラガイド線は以下の場合に対応します。(対応するカメラは車種によって異なります)・対象のアルパイン製ナビゲーションにアルパイン製カメラキットを使用してアルパイン製カメラを取り付けた場合・取付キット付属の自動車メーカー純正カメラ変換ケーブルを使用して接続した場合(純正カメラ側でガイド線を表示している場合を除く)
 ※2 純正ステレモ対応可否は純正ステアリングスイッチ・ステアリングリモコン装着車の場合の表記です。(車種によって対応する機能は異なります)
 ※3 ドライブレコーダー(DVR-C320R)を同梱しています。
 ※4 純正メーカーオプションの自動防眩式ルームミラー/リアカメラを接続できる変換ケーブルを同梱しています。(ルームミラー側のリアカメラ画像は非表示になります)
 ※カメラガイド線のステアリング連動はH29/12以降の車両のみ対応します。

ナビゲーションラインナップ	製品名		取付けに必要なキット	専用パネル付属	純正ステレモ対応※1	車種専用カメラガイド線対応※2	純正カメラ対応
	標準小売価格(税込)	取付					
X8NX2シリーズ (画面サイズ：8型)	標準ボディ	X8NX2 オープン	○	KTX-X8-HI-200-NR ¥17,820 ※4,6	○	○	○ ステアリング連動※3
	スーパーGL	X8NX2 オープン	○	KTX-X8-HI-200SGL-NR ¥17,820 ※6,8	○	○	○ ステアリング連動※3
7WNX(ワイド) (画面サイズ：7型)		7WNX2 オープン	○	KTX-7W-HI-200-NR ¥5,940 ※7	-	○	○ ステアリング連動※3

モデル名	画面サイズ	製品名		取付けに必要なキット	取付け推奨位置			オプション			備考	
		標準小売価格(税込)	取付け		装着位置	前後位置	ディスプレイ高さ	ステアリングリモコン対応 対応可否	取付けキット	純正リアカメラ変換		モニター接続用HDMI出力
フローティングBIG X11	11型	XF11NX2(DVD/CD対応)	○	KTX-XF11-HI-200-NR	上段	手前	-45mm	○	取付けキットに同梱	-	○	※1KTX-7W-HI-200-NRはメーカーオプションの自動防眩インナーミラー内蔵バックカメラ装着車向けです。
	11型	XF11NX2S(スマホ連携特化)	○	KTX-7W-HI-200-NR ※1 ナビ本体同梱のスーパーアクション ※9	上段	手前	-45mm	○	取付けキットに同梱	-	○	※1KTX-7W-HI-200-NRはメーカーオプションの自動防眩インナーミラー内蔵バックカメラ装着車向けです。

注記 ※1 純正ステレモ対応可否は純正ステアリングスイッチ・ステアリングリモコン装着車の場合の表記です。(車種によって対応する機能は異なります)
 ※2 車種専用カメラガイド線は以下の場合に対応します。(対応するカメラは車種によって異なります)・対象のアルパイン製ナビゲーションにアルパイン製カメラキットを使用してアルパイン製カメラを取り付けた場合・取付キット付属の自動車メーカー純正カメラ変換ケーブルを使用して接続した場合(純正カメラ側でガイド線を表示している場合を除く)
 ※3 純正メーカーオプションの自動防眩式ルームミラー/リアカメラを接続できる変換ケーブルを同梱しています。(ルームミラー側のリアカメラ画像は非表示になります)
 ※カメラガイド線のステアリング連動は2017年(H29)12月以降の車両のみ対応します。
 ※4 取付けにはパネル切除等の加工が必要です。インパネアッパー部シルバーメタリック加飾パネル装着車(スーパーGL)にはパネル形状が異なるため取付けできません。
 ※5 XF11NX/XF11Zシリーズにも取付け可能です。
 ※6 X8NX/X9Zシリーズにも取付け可能です。
 ※7 7WNX/7WZシリーズにも取付け可能です。
 ※8 シルバー、シルバーメタリック加飾パネル装着車(スーパーGL)のみ適合します。パネルの切除等の加工が必要です。
 ※9 KTX-XF11-HI-200-NRを使用しても取付け可能です。その場合キットに不要な部品が含まれます。

■ デジタルミラー

車種専用デジタルミラー		製品名 標準小売価格(税込)	製品詳細
純正ルームミラー 交換タイプ	ハイエース専用 12型デジタルミラー	DVR-DM1200A-OC-HI-200 (黒) オープン価格	12型デジタルミラー 車種専用取付けアーム リアカメラカバー黒 (車外用リアカメラ) セットパッケージ
	ハイエース専用 12型デジタルミラー	DVR-DM1200A-OC-HI-200-W (白) オープン価格	12型デジタルミラー 車種専用取付けアーム リアカメラカバー白 (車外用リアカメラ) セットパッケージ

デジタルミラーラインナップ		製品名 標準小売価格(税込)	取付けに必要なキット・その他		
純正ルームミラー 交換タイプ	12型	DVR-DM1200A-IC オープン価格	KTX-M01-HI-200 ハイエース/レジアスエース専用取付キット (取付アーム/リアカメラカバー付属) ¥10,120		
		DVR-DM1200A-OC オープン価格	KTX-OC200HI (黒) ¥15,950	KTX-OC200HI-W (白) ¥15,950	
	10型	DVR-DM1000A-IC オープン価格	KTX-M01-HI-200 ハイエース/レジアスエース専用取付キット (取付アーム/リアカメラカバー付属) ¥10,120		
		DVR-DM1000A-OC オープン価格	KTX-OC200HI (黒) ¥15,950	KTX-OC200HI-W (白) ¥15,950	
	バンド装着タイプ	DVR-DM1000B-IC オープン価格	取付けキット不要		
		DVR-DM1000B-OC オープン価格			
2021年モデル	ハイエース/レジアスエース専用 デジタルミラー (ドライブレコーダー搭載)	PKG-M01R-HI-200 ¥76,010	取付に必要なキットは同梱されています。 リアカメラカバー付き		
	デジタルミラー	DME-M01 ¥57,530	KTX-M01-HI-200 ¥10,120	ハイエース/レジアスエース専用取付キット (取付アーム/リアカメラカバー付属)	

【ご利用前に必ずご確認ください】

■ 適合について

- ・純正ミラーに内蔵されている機能がある場合、使用できなくなります。
- ・製品取り付け部周辺にオプション等が取り付けられている場合は、製品を装着できない場合があります。
- ・純正のバックモニター内蔵自動防眩ミラー装着車は、別売のケーブル (KWX-Y400HI-NR) またはRCA変換ユニット (KWX-Y410HI-G) を取り付けることによりナビゲーションバックモニターの映像を映すことが可能となります。
- ・間欠式リアワイパー未装着車は装着できません。(雨天時に雨粒により見えづらくなります。)

■ 使用上のご注意

- ・使用環境によっては荷室内に積んである物や、ハイマウントストップランプの光がリアガラスに映り込み、デジタルミラーに表示される場合があります。

デジタルミラー専用オプション製品		製品名 標準小売価格 (税込)	備考
ハイエース/レジアスエース専用 純正自動防眩インナーミラー 映像取り出しケーブル	アルパインカーナビ専用 カメラダイレクト接続端子モデル	KWX-Y400HI-NR ¥5,940	アルパイン製デジタルミラーを経由し、アルパインカーナビに 純正自動防眩インナーミラー(バックカメラ内蔵)の映像を映すことができます。
	RCAカメラ接続端子モデル (ディスプレイオーディオ等)	KWX-Y410HI-G ¥17,820	アルパイン製デジタルミラーを経由し、RCAカメラ入力を持つ製品に 純正自動防眩インナーミラー(バックカメラ内蔵)の映像を映すことができます。

■ドライブレコーダー

その他製品ラインナップ		製品名 標準小売価格(税込)	取付けに必要なキット・その他	
2020年製以降 アルパインカーナビ (NXシリーズ)専用	アルパインカーナビ連携 2カメラドライブレコーダー	DVR-C320R ※1 ¥45,100	KCE-250IV ¥1,870	※3
	アルパインカーナビ連携 2カメラドライブレコーダー (LCDディスプレイ付き)	DVR-C370R ※1 ¥45,100	KCE-250IV ¥1,870	※3
スタンドアロン タイプ	2カメラドライブレコーダー	DVR-C310R ¥37,180		
2019年製以前 アルパインカーナビ 対応	フロントカメラ+バックカメラ ドライブレコーダー 生産終了品	DVR-C02R ※2 ¥35,200	KCE-250IV ¥1,870	※3
	フロントカメラ+ルームカメラ ドライブレコーダー 生産終了品	DVR-C02W ※2 ¥33,000	KCE-250IV ¥1,870	※3
	フロントカメラ ドライブレコーダー 生産終了品	DVR-C02S ※2 ¥23,100	KCE-250IV ¥1,870	※3

- ※1 2020年製以降アルパインカーナビ専用です。
 ※2 2019年製以前のアルパインカーナビ対応です。
 ※3 アルパインカーナビ用外部入力ケーブルを使用することによりアルパイン製カーナビにドライブレコーダーの映像を映すことができます。

■ドライブセンサーカメラ

カメララインナップ		(○:車種専用番) / (-W)※白 標準小売価格(税込)	取付	取付けに必要なキット/ケーブル 標準小売価格(税込)		
3カメラパッケージ		PKG-SF25N-HI (-W) ¥97,460	○	※12		
フロントカメラ	マルチビュー	車種専用マルチビュー・ フロントカメラパッケージ (NXシリーズ専用)		設定 無し		
		車種専用マルチビュー・ フロントカメラパッケージ トヨタ車ダイレクト接続タイプ		設定 無し		
		マルチビュー・フロントカメラ ダイレクト接続 (NXシリーズ専用)	HCE-C25HD-FD ※1,2,6,7,9 ¥24,970	○		
		マルチビュー・フロントカメラ ダイレクト接続	HCE-C2500FD ※2,6,7,9 ¥27,610	○		
リアカメラ	マルチビュー	車種専用マルチビュー・ バックカメラパッケージ (NXシリーズ専用)		設定 無し		
		マルチビュー・バックカメラ ダイレクト接続タイプ (NXシリーズ専用)	HCE-C20HD-RD (-W) ※1,2,7,8 ¥24,970	○	KTX-C200HI ¥4,620 ※4	KWX-G001 ¥1,210
	シングルビュー	バックミラー映像取出しキット	HCE-C02M-HI ※11 ¥10,780	○		
		バックビューカメラ ダイレクト接続タイプ	HCE-C1000D (-W) ※2,5,7 ¥14,080	○	KTX-C200HI ¥4,620 ※4	KWX-G001 ¥1,210
サイドカメラ	マルチビュー	車種専用マルチビュー・ サイドカメラ (NXシリーズ専用)		設定 無し		
		車種専用マルチビュー・ サイドカメラ		設定 無し		
	シングルビュー	サイドビューカメラ	HCE-CS1000 ※2,7 ¥15,290	○	KTX-Y005HI ¥20,020 ※3,10	
コーナーカメラ		コーナーカメラ		設定 無し		

- 注記 ※1 2020年製以降のアルパインカーナビ (NXシリーズ) 専用
 ※2 2020年製以降のアルパインカーナビ (NXシリーズ) に複数台のカメラを接続する際は、別売のマルチインターフェースBOX(IFB-N200)が必要である。
 ※3 メーカーオプションの「パノラミックビューモニター」「デジタルインナーミラー」装着車はナビゲーション画面に純正カメラ映像を映すことができません。
 ※4 純正リアガーニッシュのカメラカバーを一部切り取り取付ブラケットで取付けます。
 ※5 2016年以降製アルパイン車種専用カーナビとの組み合わせ時にステアリング連動ガイド線が表示できます。
 ※6 【適合不可条件】以下の条件の車両には取付けできません。メーカー純正の標準バンパー/エアロバンパー非装着車、メーカーオリジナルアクセサリバンパーフレーム (プレステージタイプ/デラックスタイプ) 以外のバンパーフレームやアクセサリ部品が装着されている車両、取付け部付近に加工など行っている車両、字光式バンパー装着車、メーカーオプションのパノラミックビューモニター装着車、メーカーオプションのワイドビューフロント&サイドモニター装着車、ディーラーオプションのマルチアングル全周囲モニター装着車、ディーラーオプションのフェンダーランプ装着車、コーナービューカメラ&モニター装着車、ディーラーオプションのコーナーセンサー装着車、LEDスタイルリッシュビーム/LEDフロントガーニッシュなどバンパー付近にLED照明を追加するディーラーオプション製品装着車
 ※7 メーカー/ディーラーオプションのナビゲーション、カメラ装着車には取付けできない場合があります。
 ※8 メーカーオプションの「バックモニター内蔵自動防眩インナーミラー」装着車は取付けできません。
 ※9 製品付属のT字ブラケットを使用しバンパー下に取付けます。
 ※10 助手席側が「フエンダーミラー+フロントアンダーミラー」仕様車には取付けできません。
 ※11 メーカーオプションの「バックモニター内蔵自動防眩インナーミラー」装着車はバックミラー映像取出しキットを使用することでナビゲーション画面にバックカメラ映像を映すことができます。
 ※12 製品に添付されています。

■後席モニター

モニターラインナップ			製品名 / (-S) ※シルバー	取付	取付けに必要なキット/ケーブル				
タイプ	サイズ	仕様			標準小売価格(税込)	キット	ケーブル 標準小売価格(税込)		
							NXシリーズ用	HDMI接続	RCA接続
					標準小売価格(税込)	¥7,810	¥5,390	¥990	
天井 取付け型	12.8型	アルファード/ヴェルファイア専用 ブラスマクスター 技術搭載WXGA	PXH12X-R-AV ※3 オープン価格	設定 無し		—	—	—	
		ブラスマクスター 技術搭載 WXGA	PXH12X-R-B ※3 オープン価格	○	KTX-Y3005VG□ □ (グレー) □ ¥29,700□ □ ※7,8,9,10,12,13□ KTX-Y3005BK□ □ (ブラック) □ ¥29,700□ □ ※7,8,9,10,12,13□	○ ※4	○ ※5,6	○ ※3	
		ステレオスピーカー搭載 クリアサウンドリアビジョン	RXH12Z-LBS-B ※3 オープン価格	○		○ ※4	○ ※5,6	○ ※3	
		WXGA / ARコーティング仕 様	RXH12X2-L-B ※3 オープン価格	○		○ ※4	○ ※5,6	○ ※3	
		WXGA 生産終了品	RXH12X-L-B ※3 オープン価格	○		○ ※4	○ ※5,6	○ ※3	
	11.5型	ブラスマクスター 技術搭載 WXGA 生産終了品	PXH11X-R-B ※3 オープン価格	○	KTX-Y3004VG (グレー) ¥17,380 ※7,8,9,10,12,13	○ ※4	○ ※5,6	○ ※3	
		ステレオスピーカー搭載 クリアサウンドリアビジョン	RSH10Z-LBS-B ※3 オープン価格	○		○ ※4	○ ※5,6	○ ※3	
	10.1型	WSVGAスリムリアビジョン (HDMI/RCA接続 対応、ルームランプ無)	RSH10XS-L-B (-S) ※3 オープン価格	○	KTX-Y703VG (グレー) ¥23,760 ※7,8,9,10,12,13	○ ※4	○ ※5,6	○ ※3	
		WSVGAスリムリアビジョン (HDMI/RCA接続 対応、ルームランプ付)	RSH10XS-R-B (-S) ※3 オープン価格	○		○ ※4	○ ※5,6	○ ※3	
		ブラスマクスター 技術搭載 WXGA	PXH10S-R-B ※3 オープン価格	○	KTX-Y703BK (ブラック) ¥23,760 ※7,8,9,10,12,13	○ ※4	○ ※5,6	○ ※3	
	10.1型	WSVGA (HDMI接続非対応) 生産終了品	RSA10S-L-B (-S) ※3 オープン価格	○		×	×	○ ※3	
		WSVGA (HDMI接続専用) 生産終了品	RSH10S-L-B (-S) ※3 オープン価格	○		○ ※4	○ ※5,6	×	
	9型	ブラスマクスター 技術搭載 WXGA	PXH9S-R-B ※3 オープン価格	設定 無し		×	×	×	
		WVGA	RVA9S-L-B ※3 オープン価格	設定 無し		×	×	×	
	アーム 取付け型	11型	11型WVGAアーム取付け 型スリムリアビジョン	PKG-M1100 ※3,11 オープン価格	○		×	×	○ ※3
9型		9型WVGAアーム取付け 型スリムリアビジョン	PKG-M910 ※3,11 オープン価格	○	※1	×	×	○ ※3	
ヘッドレスト 取付け型	11型	WVGAヘッドレスト取付け 型(HDMI接続非対応)	PKG-SB1100 ※3,11 オープン価格	○		×	×	○ ※3	
	10.2型	WVGAヘッドレスト取付け 型(HDMI接続非対応) 生産終了品	PKG-SB1000SCW ※3,11 オープン価格	○		×	×	○ ※3	
	10.1型	WXGAヘッドレスト取付け 型(HDMI接続専用 /2台バック)	SXH10ST ※11 オープン価格	○	※2	○ ※4	○ ※5,6	×	
		WXGAヘッドレスト取付け 型(HDMI接続専用)	SXH10S ※11 オープン価格	○		○ ※4	○ ※5,6	×	
	9型	WVGAヘッドレスト取付け 型(HDMI接続 非対応)	PKG-SB910 ※3,11 オープン価格	○		×	×	○ ※3	
		WSVGAヘッドレスト取付け 型(HDMI接続 非対応/2台バック)	SSA9ST ※3,11 オープン価格	○	※2	×	×	○ ※3	
		WSVGAヘッドレスト取付け 型(HDMI接続 非対応)	SSA9S ※3,11 オープン価格	○		×	×	○ ※3	

注記 ※1 ヘッドレスト取付けアーム付属
 ※2 専用ヘッドレスト取付けキット付属
 ※3 アナログ接続は2019年製以前のアルバインカーナビに対応します。
 ※4 2020年製以降アルバインカーナビ (NXシリーズ) 専用
 ※5 HDMI出力非対応のアルバインカーナビ (2013年以前) との接続はできません。
 ※6 2019年製以前のアルバインカーナビに対応します。
 ※7 サンルーフ無し車用
 ※8 フラケットを固定するため、ルーフィングの一部を切り取る加工が必要になります。

※9 リアクーラー付車に対応します。
 ※10 ボディ幅：標準/ルーフ形状：標準/ルーフ仕様車に適合します。
 ※11 一体式ヘッドレスト仕様車には取付けできません。
 ※12 ハイルーフ仕様車には取付けできません。
 ※13 Cタイプのセパレーターバー仕様車はモニターOPEN時にモニターが干渉するため取付けできません。

■その他 (ETCなど)

その他製品ラインナップ		製品名 標準小売価格(税込)			取付けに必要なキット/ケーブル 標準小売価格(税込)
デジタルミラー/ドライブレコーダー専用 サブバッテリー		SBT-LFP8000 ¥57,200			
11型フローティングディスプレイ専用 スマホホルダーアタッチメント		KTX-XF11-SH ¥2,970			
ETC	2020年製以降 アルパイン カーナビ (NXシリーズ) 専用	光ビームコンレーサー付 ETC2.0	HCE-B120V ※1 ¥53,460	○	KTX-Y10B ¥2,420 ※3
		ETC2.0車載器	HCE-B120 ※1 ¥42,790	○	
		ETC車載器	HCE-B063 ※1 ¥26,180	○	
	2019年製以前 アルパイン カーナビ専用	光ビームコンレーサー付 ETC2.0	HCE-B110V ※2 ¥53,460	○	
		ETC2.0車載器	HCE-B110 ※2 オープン価格	○	
		ETC車載器	HCE-B053 ※2 ¥26,180	○	
ビルトイン USB/HDMI 接続ユニット	2020年製以降 アルパインカーナビ (NXシリーズ)専用	ブルーライティングLED付 トヨタ車アクセサリースocket向け 汎用取付けパネル付き	KCU-Y620HU-LED ※1,4 ¥13,420	○	
		トヨタ車 アクセサリースocket向け 汎用取付けパネル付き	KCU-Y620HU ※1,4 ¥10,120	○	
		ブルーライティングLED付 トヨタ車小型アクセサリースocket 向け汎用パネル付き	KCU-Y630HU-LED ※1 ¥13,420	×	
		トヨタ車 小型アクセサリースocket向け汎用 取付けパネル付き	KCU-Y630HU ※1 ¥10,120	×	
	2019年製以前 USB/HDMI 入力対応 アルパイン カーナビ専用	トヨタ車 アクセサリースocket向け 汎用取付けパネル付き	KCU-Y62HU ※2,4 ¥10,120	○	
		トヨタ車 小型アクセサリースocket向け汎用 取付けパネル付き	KCU-Y63HU ※2 ¥10,120	×	
	ディスプレイ オーディオ専用	ブルーライティングLED付 トヨタ車アクセサリースocket向け汎 用パネル付き	KCU-Y620DA-LED ¥13,420	○	
		トヨタ車 アクセサリースocket向け 汎用取付けパネル付き	KCU-Y620DA ¥10,120	○	
		ブルーライティングLED付 トヨタ車小型アクセサリースocket向 け汎用パネル付き	KCU-Y630DA-LED ¥13,420	×	
		トヨタ車 小型アクセサリースocket向け汎用 取付けパネル付き	KCU-Y630DA ¥10,120	×	

注記 ※1 2020年製以降アルパインカーナビ (NXシリーズ) 専用
 ※2 2019年製以前のUSB/HDMI入力対応のアルパインカーナビ専用
 ※3 「運転席カードホルダー」付車に限る。
 ※4 4型以降のスイッチホル付車に限る。