

※適合表中の灰色に塗りつぶされたモデルは取付けできません

## ■車両情報

年式	メーカー	車種	型式	ボディタイプ	純正タイプ
2017年(H29)9月 ～ 現在	トヨタ	ランドクルーザープラド ※マイナーチェンジ後 2021年6月一部改良後対応	GDJ150W・151W TRJ150W	-	-

## ■ディスプレイオーディオ Zシリーズ

モデル名	画面サイズ	製品名		取付けに必要なキット	取付け推奨位置			オプション			備考	
		アルパインストア 参考価格(税込)	取付け		装着位置	前後位置	ディスプレイ高さ	ステアリングリモコン対応 対応可否	取付けキット	純正リア カメラ変換		モニター 接続用 HDMI出力
プロテイング BIG DA	11型	<a href="#">DAF11Z</a> ¥113,080 ※1,2	○	<a href="#">KITX-SP200DA</a> ※3 - <a href="#">KITX-7W-LP-150</a> ※3 -	下段 ■	手前	-15mm	○	取付けキットに 同梱	-	○	ディスプレイ上部が エアコン吹き出し口に若干かかります。
	9型	<a href="#">DAF9Z</a> ¥101,750 ※1,2	○	<a href="#">KITX-SP200DA</a> ※3 - <a href="#">KITX-7W-LP-150</a> ※3 -	下段 ■	手前	-15mm	○	取付けキットに 同梱	-	○	
ディスプレイ オーディオ	7型	<a href="#">DA7Z</a> ¥67,760 ※1	○	<a href="#">KITX-SP200DA</a> ※3 - <a href="#">KITX-7W-LP-150</a> ※3 -				○	取付けキットに 同梱	-	○	本体は1 DINサイズ 画面は7インチの筐体となります。

- 注記 ※1 純正リアカメラ画像はリバース時のみ表示できます (カメラモードでは映りません)  
 ※2 本体が1 DINサイズの為、EGB-100 (1DINポケット) を取付けし開口部を塞ぐことをお勧めいたします。  
 ※3 アルパイン製取付けキットとなります。  
**赤字はENDY様のキットとなります。**

### <取付け時の注意点>

- DAF11Z/DAF9Zは、電源ケーブルが同梱されておりません。アルパイン製取付けキット、配線キットには電源ケーブルが同梱されており、本適合案内で紹介している「ENDY」様のキットや、市販の取付けキットを用いて取付ける場合は、別売の電源ケーブル(KCE-GPH16)が必要となります。 ※DA7Zには電源ケーブルが同梱されています。
- DAF11Z、DAF9Zは本体部分が1 DINサイズの為、市販の1 DINポケット (ENDY様 EGB-100) を取付けし開口部を塞ぐことをお勧めいたします。
- 車両のオーディオ開口部が7インチ (180mm幅) もしくは7インチワイド (200mm幅) の車両へ取り付ける場合の適合情報となります。
- メーカーオプション/ディーラーオプションや市販メーカー製のナビゲーションやオーディオで画面サイズが上記以外の製品が装着されている場合、別途純正部品等が必要になる場合があります。
- 取付け推奨位置については、あくまでも一例となります。着座位置や体格に合わせて調整を行って下さい。

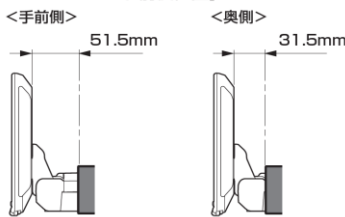
### <下記の場合は取付けできません>

- ハンドル操作や各種レバー (シフトレバーやワイパーレバー、ウインカーレバーなど) 操作の妨げになる場合
- エアバッグ動作の妨げになる場合
- ハザードスイッチの操作の著しい妨げになる場合
- その他各種操作スイッチ類の識別や操作の妨げになる場合
- 各種メータ類や警告灯などの確認の妨げになる場合
- 車両装備 (スイッチやパネルなど) に干渉する場合
- ディスプレイオーディオの取付けキット、一部変換キットについては、「ENDY」様のキットを使用いたします。「ENDY」様のキットについての詳細は下記ホームページを参照お願い致します。  
**適合表中の「ENDY」様のキットについては、赤字にて表示いたします。**

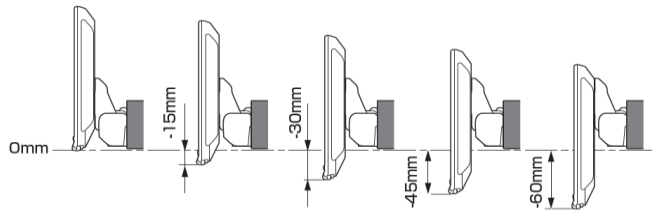
ディスプレイオーディオ取付けキットはこちら  
 純正カメラ接続キットはこちら

[http://www.endy-toko.jp/download/pdf/car\\_compo\\_endy.pdf](http://www.endy-toko.jp/download/pdf/car_compo_endy.pdf)  
<http://www.endy-toko.jp/download/pdf/backcamera.pdf>

【ディスプレイユニット前後位置】



【ディスプレイユニット上下位置】



# ■ディスプレイオーディオ Vシリーズ

モデル名	画面サイズ	製品名		取付けに必要なキット		取付け推奨位置				オプション			備考	
		標準小売価格(税込)	取付け			装着位置	前後位置	ディスプレイ角度	ディスプレイ高さ	ステアリングリモコン対応 対応可否	取付けキット	純正リアカメラ変換		モニター接続用HDMI出力
フローティング BIG DA	11型	DAF11V	○	EST-111T	-	下段	出荷時のまま	0度	-40mm	○	KTX-G601R ※3	-	○	ディスプレイ上部がエアコン吹き出し口に若干かかります。 対応年式：2020年（R2）8月～現在
		¥82,000 ※1,2		-	-	下段	出荷時のまま	0度	-40mm	○	KTX-G601R ※3	-	○	
	DAF9V	○	EST-111T	-										対応年式：2020年（R2）8月～現在
7型	DAF9	○	EST-111T	-									×	対応年式：2020年（R2）8月～現在
	¥62,000 ※1,2		-	-									×	
ディスプレイ オーディオ	7型	DA7	○	EST-111T	-					○	KTX-G601R ※3	-	×	2 DINサイズになります。
		¥41,000 ※1		-	-									

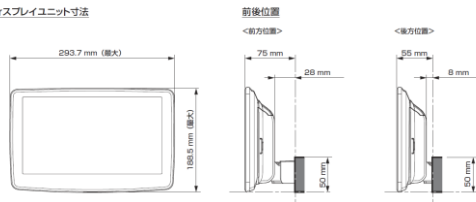
- 注記）※1 純正リアカメラ画像はリバースON時のみ表示できます（カメラモードでは映りません）  
 ※2 本体が1 DINサイズの為、EGB-100（1 DINホック）を取付けし開口部を塞ぐことをお勧めいたします。  
 ※3 アルバイン製取付けキットとなります。  
**赤字はENDY様のキットとなります。**

### <取付け時の注意点>

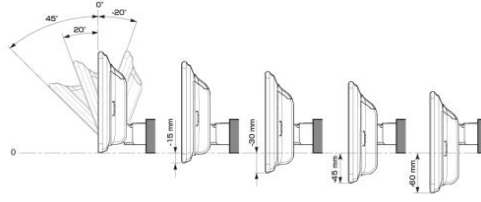
- ディスプレイオーディオとETCユニット、ドライブレコーダーとの連携はできません。
- ディスプレイオーディオとのカメラ接続はRCA出力タイプのカメラのみとなります。
- ディスプレイオーディオとモニター接続はHDMI出力を持つ11型、9型のみとなります。HDMI接続対応のモニターをご使用下さい。
- 車両のオーディオ開口部がインチ（180mm幅）もしくはインチワイド（200mm幅）の車両へ取り付ける場合の適合情報となります。メーカーオプション/ディーラーオプションや市販メーカー製のナビゲーションやオーディオで画面サイズが上記以外の製品が装着されている車両の場合は、別途純正部品が必要になる場合があります。
- 取付推奨位置については、あくまでも一例となります。着座位置や体格に合わせて調整を行ってください。（前方視界や車両側のスイッチ・レバー類の操作を損なうことのないように取り付けてください）
- 掲載している情報は、車両側の変更などで予告なく変更になる場合があります。
- ディスプレイオーディオの取付けキット、一部変換キットについては、「ENDY」様のキットを使用いたします。「ENDY」様のキットについての詳細は下記ホームページを参照願致します。  
 ディスプレイオーディオ取付けキットはコチラ [http://www.endy-toko.jp/download/pdf/car\\_compo\\_endy.pdf](http://www.endy-toko.jp/download/pdf/car_compo_endy.pdf)  
 純正カメラ接続キットはコチラ <http://www.endy-toko.jp/download/pdf/backcamera.pdf>

### ■ ディスプレイ取り付け寸法と調整可能位置 (DAF11V)

#### ディスプレイユニット寸法

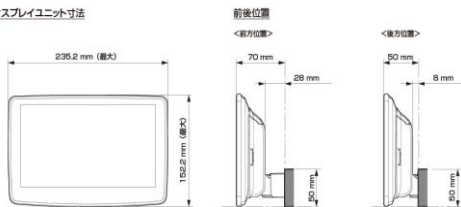


#### 調整可能なディスプレイ角度および上下の位置

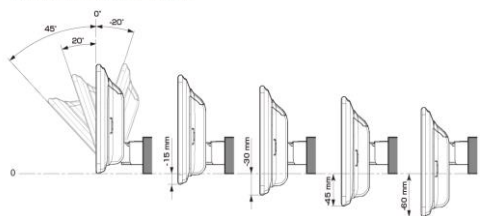


### ■ ディスプレイ取り付け寸法と調整可能位置

#### ディスプレイユニット寸法



#### 調整可能なディスプレイ角度および上下の位置



## ■カーナビゲーション

ラインナップ	製品名		取付	取付けに必要なキット	専用パネル付属	純正ステレオ対応 ※1	車種専用カメラガイド線対応 ※2	純正カメラ対応
	標準小売価格(税込)	取付						
XF11NX2シリーズ (画面サイズ：11型)	<a href="#">XF11NX2</a> オープン価格	○	<a href="#">KTX-XF11-LP-150-L</a> ¥5,940 ※3,4	○	○	○	○	-
	<a href="#">XF11NX-LL (DVDメカレスモデル)</a> オープン価格	○	<a href="#">KTX-XF11-LP-150-L</a> ¥5,940 ※3,4	○	○	○	○	-
X9NX2シリーズ (画面サイズ：9型)	<a href="#">X9NX2</a> オープン価格	○	<a href="#">KTX-X9-LP-150-L</a> ¥17,820 ※3,5	○	○	○	○	-
X9NXL (画面サイズ：9型)	<a href="#">X9NXL</a> ALPINE STOREで販売中 <small>※無料地図更新1回モデル その他の機能はX9NX2と同等です。</small>	○	<a href="#">KTX-X9-LP-150-L</a> ¥17,820 ※3	○	○	○	○	-
7WNX2 (画面サイズ：7型ワイド)	<a href="#">7WNX2</a> オープン価格	○	<a href="#">KTX-7W-LP-150</a> ¥5,940 ※3,6	-	○	○	○	-

モデル名	画面サイズ	製品名		取付けに必要なキット	取付け推奨位置			オプション			備考	
		標準小売価格(税込)	取付け		装着位置	前後位置	ディスプレイ高さ	ステアリングリモコン対応 対応可否	取付けキット	純正リアカメラ変換		モニター接続用HDMI出力
フローティングBIG X11	11型	<a href="#">XF11NX2(DVD/CD対応)</a> オープン価格	○	<a href="#">KTX-XF11-LP-150-L</a> ※3,4	下段	手前	-15mm	○	取付けキットに同梱	-	○	ディスプレイ上部がエアコン吹き出し口に若干かかります
	11型	<a href="#">XF11NX2S(スマホ連携特化)</a> オープン価格	○	<a href="#">KTX-XF11-LP-150-L</a> ※3,4	下段	手前	-15mm	○	取付けキットに同梱	-	○	ディスプレイ上部がエアコン吹き出し口に若干かかります

- 注記
- ※1 純正ステレオ対応可否は純正ステアリングスイッチ・ステアリングリモコン装着車の場合の表記です。(車種によって対応する機能は異なります)
  - ※2 車種専用カメラガイド線は以下の場合に対応します。(対応するカメラは車種によって異なります)
  - ・対象のアルパイン製ナビゲーションにアルパイン製カメラキットを使用してアルパイン製カメラを取り付けた場合
  - ※3 純正ステアリングスイッチはH29/9~以降の車両のみ対応します。
  - ※4 XF11NX/XF11Zにも取付けできます。
  - ※5 X9NX/X9Zにも取付けできます。
  - ※6 7WNX/7WZにも取付けできます。

## ■ドライブレコーダー搭載デジタルミラー

車種専用デジタルミラー	製品名 標準小売価格(税込)	製品詳細
純正ルームミラー 交換タイプ	150系ランドクルーザープラド専用 12型デジタルミラー DVR-DM1200A-IC-LP-150 オープン価格	12型デジタルミラー 車種専用取付けアーム リアカメラカバー (車内用リアカメラ) セットパッケージ

デジタルミラーラインナップ	製品名 標準小売価格(税込)	取付けに必要なキット・その他
純正ルームミラー 交換タイプ	12型 <a href="#">DVR-DM1200A-IC</a> オープン価格	<a href="#">KTX-M01-LP-150</a> リアカメラカバー付き ¥10,120
	<a href="#">DVR-DM1200A-OC</a> オープン価格	<a href="#">KTX-M01-A1L</a> ¥4,180
	10型 <a href="#">DVR-DM1000A-IC</a> オープン価格	<a href="#">KTX-M01-LP-150</a> リアカメラカバー付き ¥10,120
	<a href="#">DVR-DM1000A-OC</a> オープン価格	<a href="#">KTX-M01-A1L</a> ¥4,180
バンド装着タイプ	<a href="#">DVR-DM1000B-IC</a> オープン価格	取付けキット不要
	<a href="#">DVR-DM1000B-OC</a> オープン価格	
2021年モデル	ランドクルーザープラド専用 デジタルミラー (ドライブレコーダー搭載) <a href="#">PKG-M01R-LP-150</a> ¥76,010	取付けに必要なキットは同梱されています リアカメラカバー付き
	デジタルミラー <a href="#">DME-M01</a> ¥57,530	<a href="#">KTX-M01-LP-150</a> ¥10,120 リアカメラカバー付き

### 【ご利用前に必ずご確認ください】

- 使用上のご注意
- ・ミラーにオートハイビームのセンサーが付いている場合は、使用できなくなります。
- ・その他純正ミラーに内蔵された機能がある場合は、使用できません。
- 適合について
- ・純正デジタルインナーミラー付車は装着できません。
- ・製品取り付け部周辺にオプション等が取り付けられている場合は、製品を装着できない場合があります。21BB\_lp\_H29.xlsx

## ■ドライブレコーダー

その他製品ラインナップ		製品名 標準小売価格(税込)	取付けに必要なキット・その他	
2020年製以降 アルパインカーナビ (NXシリーズ)専用	アルパインカーナビ連携 2カメラドライブレコーダー	<a href="#">DVR-C320R</a> ※1 ¥45,100	<a href="#">KCE-250IV</a> ¥1,870	※3
	アルパインカーナビ連携 2カメラドライブレコーダー (LCDディスプレイ付き)	<a href="#">DVR-C370R</a> ※1 ¥45,100	<a href="#">KCE-250IV</a> ¥1,870	※3
スタンドアロン タイプ	2カメラドライブレコーダー	<a href="#">DVR-C310R</a> ¥37,180		
2019年製以前 アルパインカーナビ 対応	フロントカメラ+バックカメラ ドライブレコーダー	<a href="#">DVR-C02R</a> ※2 ¥35,200	<a href="#">KCE-250IV</a> ¥1,870	※3
	フロントカメラ+ルームカメラ ドライブレコーダー	<a href="#">DVR-C02W</a> ※2 ¥33,000	<a href="#">KCE-250IV</a> ¥1,870	※3
	フロントカメラ ドライブレコーダー	<a href="#">DVR-C02S</a> ※2 ¥23,100	<a href="#">KCE-250IV</a> ¥1,870	※3

- ※1 2020年製以降アルパインカーナビ専用です。  
 ※2 2019年製以前のアルパインカーナビ対応です。  
 ※3 アルパインカーナビ用外部入力ケーブルを使用することによりアルパイン製カーナビにドライブレコーダーの映像を映すことができます。

## ■ドライブセンサーカメラ

カメララインナップ		(〇〇:車種専用用品番) / (-W)※白 標準小売価格(税込)	取付	取付けに必要なキット/ケーブル 標準小売価格(税込)		
3カメラパッケージ	車種専用3カメラ セーフティパッケージ			設定 無し		
フロントカメラ	マルチビュー	車種専用マルチビュー・ フロントカメラパッケージ (NXシリーズ専用)	〇		※11	
		車種専用マルチビュー・ フロントカメラパッケージ トヨタ車ダイレクト接続タイプ	設定 無し			
		マルチビュー・フロントカメラ ダイレクト接続 (NXシリーズ専用)	〇			
		マルチビュー・フロントカメラ ダイレクト接続	〇			
リアカメラ	マルチビュー	車種専用マルチビュー・ バックカメラパッケージ (NXシリーズ専用)	〇		※11	
		マルチビュー・バックカメラ ダイレクト接続タイプ (NXシリーズ専用)	〇	<a href="#">KTX-C15LP</a> ¥4,620	<a href="#">KWX-G001</a> ¥1,210	
	シングルビュー	車種専用バックビュー カメラパッケージ	<a href="#">HCE-C1000D-LP</a> (-W) ※2,5,6,8 ¥19,800	〇		※11
		バックビューカメラ ダイレクト接続タイプ	<a href="#">HCE-C1000D</a> (-W) ※2,6,8 ¥14,080	〇	<a href="#">KTX-C15LP</a> ¥4,620	<a href="#">KWX-G001</a> ¥1,210
		バックビューカメラ RCA接続タイプ	<a href="#">HCE-C1000</a> (-W) ※2,6,8 ¥15,290	〇	<a href="#">KTX-C15LP</a> ¥4,620	※5
サイドカメラ	マルチビュー	車種専用マルチビュー・ サイドカメラ (NXシリーズ専用)	設定 無し			
		車種専用マルチビュー・ サイドカメラ	設定 無し			
	シングルビュー	サイドビューカメラ	<a href="#">HCE-CS1000</a> ※2,8 ¥15,290	〇	<a href="#">KTX-Y011LP</a> ※4,9 ¥20,020	
コーナercamera	コーナercamera		設定 無し			

- 注記 ※1 2020年製以降のアルパインカーナビ専用  
 ※2 2020年製以降のアルパインカーナビに複数台のカメラを接続する際は、別売のマルチインターフェースBOX(IFB-N200)が必要です。  
 ※3 純正フロントグリル装着車に限ります。フロントカメラキット色は純正グリル近似色です。  
 ※4 純正ドアミラーカバーに穴あけ加工し、専用キットで取付けます。  
 ※5 純正リアガーニッシュのカメラ穴を使用し取付けます。  
 ※6 2016年以降製アルパイン車種専用カーナビとの組み合わせ時にステアリング運動ガイド線が表示できます。  
 ※7 【適合不可条件】以下の条件の車両には取付けできません。メーカー純正の標準バンパー/エアバンパー(非装着車、メーカーオリジナルアクセサリ)のナンバーフレーム(プラスチックタイプ/デラックスタイプ)以外のナンバーフレームやアクセサリ部品が装着されている車両、取付け部付近に加工など行っている車両、字光式ナンバー装着車、メーカーオプションのパノラミックビューモニター装着車、メーカーオプションのワイドビューフロント&サイドモニター装着車、ディーラーオプションのマルチアングル全周囲モニター装着車、ディーラーオプションのワンダーランプ装着車、コーナercamera&モニター装着車、ディーラーオプションのコーナercamera装着車、LEDスタイルリッシュビーム(LEDフロントガーニッシュなどバンパー付近にLED照明を追加するディーラーオプション製品)装着車  
 ※8 メーカー/ディーラーオプションのナビゲーション、カメラ装着車には取付けできない場合があります。  
 ※9 標準ドアミラー-非装着車とドアミラーにオプションパーツが装着されている場合は取付けできない場合があります。  
 ※10 製品付属のT字ブラケットを使用しナンバー下に取付けます。  
 ※11 製品に添付されています。

## ■ 後席モニター

モニターラインナップ			製品名 / (-S) ※シルバー	取付	取付けに必要なキット/ケーブル			
タイプ	サイズ	仕様			キット	ケーブル 標準小売価格(税込)		
						KCU-620RV	KCU-610RV	KCE-190V
標準小売価格(税込)			標準小売価格(税込)	NXシリーズ用	HDMI接続	RCA接続		
					¥7,810	¥5,390	¥990	
天井 取付型	12.8型	アルファード/ヴェルファイア専用 プラズマクラスター 技術搭載 WXGA	<a href="#">PXH12X-R-AV</a> ※3 オープン価格	設定 無し		-	-	-
		プラズマクラスター 技術搭載 WXGA	<a href="#">PXH12X-R-B</a> ※3 オープン価格	設定 無し		※4	※5,6	※3
		ステレオスピーカー搭載 クリアサウンドリアビジョン	<a href="#">RXH12Z-LBS-B</a> ※3 オープン価格	設定 無し		※4	※5,6	※3
		WXGA / ARコーティング仕 様	<a href="#">RXH12X2-L-B</a> ※3 オープン価格	設定 無し		※4	※5,6	※3
		WXGA 生産終了品	<a href="#">RXH12X-L-B</a> ※3 オープン価格	設定 無し		※4	※5,6	※3
	11.5型	プラズマクラスター 技術搭載 WXGA 生産終了品	<a href="#">PXH11X-R-B</a> ※3 オープン価格	設定 無し		※4	※5,6	※3
	10.1型	ステレオスピーカー搭載 クリアサウンドリアビジョン	<a href="#">RSH10Z-LBS-B</a> ※3 オープン価格	○	<a href="#">KTX-Y1603K</a> ¥15,290	○	○	○
		WSVGAスリムリアビジョン (HDMI/RCA接続 対応、ルームランプ無)	<a href="#">RSH10XS-L-B</a> (-S) ※3 オープン価格	○		※4	※5,6	※3
		WSVGAスリムリアビジョン (HDMI/RCA接続 対応、ルームランプ付)	<a href="#">RSH10XS-R-B</a> (-S) ※3 オープン価格	○		※7,8	○	○
	10.2型	プラズマクラスター 技術搭載 WXGA	<a href="#">PXH10S-R-B</a> ※3 オープン価格	○	<a href="#">KTX-Y1613K</a> ¥15,290 ※7,9,10	○	○	○
	10.1型	WSVGA (HDMI接続非対応) 生産終了品	<a href="#">RSA10S-L-B</a> (-S) ※3 オープン価格	○		×	×	○
		WSVGA (HDMI接続専用) 生産終了品	<a href="#">RSH10S-L-B</a> (-S) ※3 オープン価格	○	○	○	×	
	9型	プラズマクラスター 技術搭載 WXGA	<a href="#">PXH9S-R-B</a> ※3 オープン価格	○	<a href="#">KTX-Y1603K</a> ¥15,290 ※7,8	○	○	○
		WVGA	<a href="#">RVA9S-L-B</a> ※3 オープン価格	○		×	×	○
アーム 取付型	11型	11型WVGAアーム取付型 スリムリアビジョン	<a href="#">PKG-M1100</a> ※3 オープン価格	○	※1	×	×	○
	9型	9型WVGAアーム取付型 スリムリアビジョン	<a href="#">PKG-M910</a> ※3 オープン価格	○		×	×	○
ヘッドレスト 取付型	11型	WVGAヘッドレスト取付型 (HDMI接続非対応)	<a href="#">PKG-SB1100</a> ※3 オープン価格	○	※2	×	×	○
	10.2型	WVGAヘッドレスト取付型 (HDMI接続非対応) 生産終了品	<a href="#">PKG-SB1000SCW</a> ※3 オープン価格	○		×	×	○
	10.1型	WXGAヘッドレスト取付型 (HDMI接続専用 /2台パック)	<a href="#">SXH10ST</a> オープン価格	○		○	○	×
		WXGAヘッドレスト取付型 (HDMI接続専用)	<a href="#">SXH10S</a> オープン価格	○	※4	※5,6	×	
	9型	WVGAヘッドレスト取付型 (HDMI接続 非対応)	<a href="#">PKG-SB910</a> ※3 オープン価格	○	※2	×	×	○
		WSVGAヘッドレスト取付型 (HDMI接続 非対応/2台パック)	<a href="#">SSA9ST</a> ※3 オープン価格	○		×	×	○
WSVGAヘッドレスト取付型 (HDMI接続 非対応)		<a href="#">SSA9S</a> ※3 オープン価格	○	×		×	○	

- 注記
- ※1 ヘッドレスト取付アーム付属
  - ※2 専用ヘッドレスト取付キット付属
  - ※3 アナログ接続は2019年製以前のアルバイカーナビに対応します。
  - ※4 2020年製以降のアルバイカーナビ (NX2/NXシリーズ) 専用
  - ※5 HDMI出力非対応のアルバイカーナビ (2013年以前) との接続はできません。
  - ※6 2019年製以前のアルバイカーナビに対応します。
  - ※7 ブラケットを固定するため、ルーファイニングの一部を切り取る加工が必要になります。
  - ※8 ムーンルーフ無し専用
  - ※9 ムーンルーフ付車専用
  - ※10 9型には対応できません。

## ■その他（ETCなど）

その他製品ラインナップ		製品名 標準小売価格(税込)	取付けに必要なキット/ケーブル 標準小売価格(税込)		
デジタルミラー/ドライブレコーダー専用 サブバッテリー		SBT-LFP8000 ¥57,200			
11型フローティングディスプレイ専用 スマホホルダーアタッチメント		KTX-XF11-SH ¥2,970			
ETC	2020年製以降 アルパイン カーナビ (NXシリーズ) 専用	光ビームコンシーバー付 ETC2.0	<a href="#">HCE-B120V</a> ※1 ¥53,460	○	<a href="#">KTX-Y20B</a> ¥2,420
		ETC2.0車載器	<a href="#">HCE-B120</a> ※1 ¥42,790	○	
		ETC車載器	<a href="#">HCE-B063</a> ※1 ¥26,180	○	
	2019年製以前 アルパイン カーナビ専用	光ビームコンシーバー付 ETC2.0	<a href="#">HCE-B110V</a> ※2 ¥53,460	○	
		ETC2.0車載器	<a href="#">HCE-B110</a> ※2 オープン価格	○	
		ETC車載器	<a href="#">HCE-B053</a> ※2 ¥26,180	○	
ビルトイン USB/HDMI 接続ユニット	2020年製以降 アルパインカーナビ (NXシリーズ)専用	ブルーライティングLED付 トヨタ車アクセサリースocket向け 汎用取付けパネル付き	<a href="#">KCU-Y620HU-LED</a> ※1 ¥13,420	×	
		トヨタ車 アクセサリースocket向け 汎用取付けパネル付き	<a href="#">KCU-Y620HU</a> ※1 ¥10,120	×	
		ブルーライティングLED付 トヨタ車小型アクセサリースocket向け 汎用取付けパネル付き	<a href="#">KCU-Y630HU-LED</a> ※1 ¥13,420	○	
		トヨタ車 小型アクセサリースocket向け	<a href="#">KCU-Y630HU</a> ※1 ¥10,120	○	
	2019年製以前 USB/HDMI 入力対応 アルパイン カーナビ専用	トヨタ車 アクセサリースocket向け 汎用取付けパネル付き	<a href="#">KCU-Y62HU</a> ※2 ¥10,120	×	
		トヨタ車 小型アクセサリースocket向け	<a href="#">KCU-Y63HU</a> ※2 ¥10,120	○	
	ディスプレイ オーディオ専用	ブルーライティングLED付 トヨタ車アクセサリースocket向け 汎用取付けパネル付き	<a href="#">KCU-Y620DA-LED</a> ¥13,420	×	
		トヨタ車 アクセサリースocket向け 汎用取付けパネル付き	<a href="#">KCU-Y620DA</a> ¥10,120	×	
		ブルーライティングLED付 トヨタ車小型アクセサリースocket向け 汎用取付けパネル付き	<a href="#">KCU-Y630DA-LED</a> ¥13,420	○	
		トヨタ車 小型アクセサリースocket向け	<a href="#">KCU-Y630DA</a> ¥10,120	○	

注記 ※1 2020年製以降のアルパインカーナビ（NXシリーズ）専用  
※2 2019年製以前のUSB/HDMI入力対応のアルパインカーナビ専用

※適合表中の灰色に塗りつぶされたモデルは取付けできません

■スピーカー(1/2)

X PREMIUM SOUNDスピーカー							
取付け位置		-		フロントドア		リアドア	
純正スピーカーサイズ		-		6×9inch ※7		16cm	
製品名 標準小売価格(税込)	スピーカータイプ	ツイーター取付けキット	取付け	バッフルなし	バッフルあり	バッフルなし	バッフルあり
<a href="#">X-711S</a> ¥48,400	7x10inch セパレート		設定 無し	×		×	
				※4		※4	
<a href="#">X-181S</a> ¥46,200	18cm セパレート		設定 無し	×	<a href="#">KTX-Y690XB</a> ¥7,700 ※5,6	×	
				※1		※4	
<a href="#">X-171S</a> ¥40,700	17cm セパレート		設定 無し	×	<a href="#">KTX-Y177B</a> ¥7,040 ※5	×	<a href="#">KTX-Y175B</a> ¥5,280 ※5
				※1	<a href="#">KTX-Y691HB</a> ¥9,900 ※5	※1	<a href="#">KTX-Y171HB</a> ¥7,150 ※5
<a href="#">X-171C</a> ¥28,600	17cm コアキシャル		設定 無し	×	<a href="#">KTX-Y177B</a> ¥7,040 ※5	×	<a href="#">KTX-Y175B</a> ¥5,280 ※5
				※1	<a href="#">KTX-Y691HB</a> ¥9,900 ※5	※1	<a href="#">KTX-Y171HB</a> ¥7,150 ※5
<a href="#">X-710S</a> ¥40,700	7x10inch セパレート		設定 無し	×		×	
				※4		※4	
<a href="#">X-180S</a> ¥39,710	18cm セパレート		設定 無し	×	<a href="#">KTX-Y690XB</a> ¥7,700 ※5,6	×	
				※1		※4	
<a href="#">X-170S</a> ¥36,300	17cm セパレート		設定 無し	×	<a href="#">KTX-Y177B</a> ¥7,040 ※5	×	<a href="#">KTX-Y175B</a> ¥5,280 ※5
				※1	<a href="#">KTX-Y691HB</a> ¥9,900 ※5	※1	<a href="#">KTX-Y171HB</a> ¥7,150 ※5
<a href="#">X-170C</a> ¥23,870	17cm コアキシャル		設定 無し	×	<a href="#">KTX-Y177B</a> ¥7,040 ※5	×	<a href="#">KTX-Y175B</a> ¥5,280 ※5
				※1	<a href="#">KTX-Y691HB</a> ¥9,900 ※5	※1	<a href="#">KTX-Y171HB</a> ¥7,150 ※5
<a href="#">X-160S</a> ¥36,300	16cm セパレート		設定 無し	×	<a href="#">KTX-Y177B</a> ¥7,040 ※3,5	×	<a href="#">KTX-Y175B</a> ¥5,280 ※3,5
				※1	<a href="#">KTX-Y691HB</a> ¥9,900 ※3,5	※1	<a href="#">KTX-Y171HB</a> ¥7,150 ※3,5
<a href="#">X-160C</a> ¥22,660	16cm コアキシャル		設定 無し	×	<a href="#">KTX-Y177B</a> ¥7,040 ※3,5	×	<a href="#">KTX-Y175B</a> ¥5,280 ※3,5
				※1	<a href="#">KTX-Y691HB</a> ¥9,900 ※3,5	※1	<a href="#">KTX-Y171HB</a> ¥7,150 ※3,5

車種専用サウンドパッケージ							
製品名	スピーカータイプ	-		フロントドア		リアドア	
		ツイーター取付けキット	取付け	バッフルなし	バッフルあり	バッフルなし	バッフルあり
<a href="#">X3-180S-LUP-LP2</a> ¥127,050	ランドクルーザープラド 専用リフトアップ 3WAYスピーカ	※8	○		※9	設定なし	設定なし

## ■スピーカー(2/2)

グレードアップスピーカー							
取付け位置 純正スピーカーサイズ		-		フロントドア		リアドア	
		-		6×9inch ※7		16cm	
製品名	スピーカータイプ	ツイーター取付けキット	取付け	バッフルなし	バッフルあり	バッフルなし	バッフルあり
STE-G170S ¥17,050	17cm セパレート		設定 無し	×	KTX-Y177B ¥7,040 ※5	○	KTX-Y175B ¥5,280 ※5
				※1	KTX-Y691HB ¥9,900 ※5		※2
STE-G170C ¥8,250	17cm コアキシャル		設定 無し	×	KTX-Y177B ¥7,040 ※5	○	KTX-Y175B ¥5,280 ※5
				※1	KTX-Y691HB ¥9,900 ※5		※2
STE-G160S ¥15,950	16cm セパレート		設定 無し	×	KTX-Y177B ¥7,040 ※3,5	×	KTX-Y175B ¥5,280 ※3,5
				※1	KTX-Y691HB ¥9,900 ※3,5		※1
STE-G160C ¥7,700	16cm コアキシャル		設定 無し	×	KTX-Y177B ¥7,040 ※3,5	×	KTX-Y175B ¥5,280 ※3,5
				※1	KTX-Y691HB ¥9,900 ※3,5		※1
STE-G120C ¥7,700	12cm コアキシャル		設定 無し				
STE-G100S ¥14,740	10cm セパレート		設定 無し				
STE-G100C ¥7,150	10cm コアキシャル		設定 無し				

車種専用パワード・サブウーファー				
製品名	スピーカータイプ	ツイーター取付けキット	取付け	
			設定 無し	

### 注記

※1 鉄板開口部が大きいため取付けできません。

※2 製品付属のトヨタ/ニッサン用スピーカーを使用し取付けます。

※3 16cmサイズのスピーカー取付け時はバッフルボード内側にバッフルボード付属のスポンジテープを貼ってから取付けます。

※4 鉄板開口部が小さいため取付けできません。

※5 製品固定は純正ネジを使用してください。

※6 純正スピーカーグリル裏側の円筒リブを切除してください。

※7 純正ツイーターを外すと車両側ドアスピーカー配線に信号が流れません。但し、純正ツイーターを使用しない場合には、純正ツイーター用配線コネクター部（4Pカバー）をバイパスさせる配線加工をすることにより車両側ドアスピーカー配線に信号が流れます。

※8 3WAY専用パネル同梱

※9 パッケージに含まれています。