

※適合表中の灰色に塗りつぶされたモデルは取付けできません

■ 車両情報

年式	メーカー	車種	型式	ボディタイプ	純正タイプ
2020年(R2年)5月 ～ 2022年(R4)1月	トヨタ	ノア	ZRR80W/ZRR85W/ ZRR80G/ZRR85G		
	トヨタ	ノアハイブリット	ZWR80G		
	トヨタ	ノア Si W×B	ZRR80W/ZRR85W		
	トヨタ	ノア ハイブリッドSi W×B	ZWR80W		

■ カーナビゲーション

製品名	製品名		製品仕様・同梱品			
	標準小売価格(税込)	取付け	プレミアム専用 インダッシュ パネル キースイッチ	専用電源 ハーネス 専用取付 キット	車種専用オープニング 画面&サウンド サウンドセッティング カメラガイド線 車両サイズ ※1	純正ステレオ 対応 ※2
EX11NX2シリーズ (画面サイズ：11型)	EX11NX2-NVE-80 DVD/CD/SDカード対応 フルメディアモデル オープン価格 ※3,4	○	○	○	○	○
	EX11NX2S-NVE-80 スマホ連携特化 シンプルモデル オープン価格 ※3,4	○	○	○	○	○
EX11NX2シリーズ (画面サイズ：11型) カメラ/ドライブレコーダー付きパッケージ	EX11NX2-NVE-80-C2-DR オープン価格 ※3,4,5	○	○	○	○	○

モデル名	画面 サイズ	製品名		取付けに必要なキット	取付け推奨位置			オプション			備考	
		標準小売価格(税込)	取付け		装着 位置	前後 位置	ディスプレイ 高さ	ステアリングリモコン対応 対応可否	取付けキット	純正リア カメラ変換		モニター 接続用 HDMI出力
フローティング BIG X11	11 型	XF11NX2 オープン 価格 DVD/CD/SDカード対応 フルメディアモデル	×									
	11 型	XF11NX2S オープン 価格 スマホ連携特化 シンプルモデル	○	KTX-7W-NVE-80 ナビ本体同梱の スベサーキットに 同梱	上段 中	60mm	○	取付けキットに 同梱	-	○		

製品名	製品名		取付けに必要なキット	専用 パネル 付属	純正ステ レオ対応 ※2	車種 専用 カメラ ガイド線 対応 ※1	純正 カメラ 対応
	標準小売価格(税込)	取付け					
X9NX2シリーズ (画面サイズ：9型)	X9NX2 DVD/CD/SDカード対応 フルメディアモデル オープン価格	○	KTX-X9-NVE-80 ¥9,570 ※4,6	○	○	○	-
	X9NX2S スマホ連携特化 シンプルモデル オープン価格	○	KTX-X9-NVE-80 ¥9,570 ※4,6	○	○	○	-
X9NXL (画面サイズ：9型)	X9NXL ※無料地図更新1回モデル その他の機能はX9NX2と同等です。 ALPINE STOREで販売中	○	KTX-X9-NVE-80 ¥9,570 ※4,6	○	○	○	-
7WNX2シリーズ (画面サイズ：7型)	7WNX2 オープン価格	○	KTX-7W-NVE-80 ¥5,940 ※4,7	-	○	○	-

- 注記
- ※1 車種専用カメラガイド線は以下の場合に対応します。(対応するカメラは車種によって異なります)
・対象のアルパイン製ナビゲーションにアルパイン製カメラキットを使用してアルパイン製カメラを取り付けた場合
・取付キット付属の自動車メーカー純正カメラ変換ケーブルを使用して接続した場合(純正カメラ側でガイド線を表示している場合を除く)
 - ※2 純正ステレオ対応可否は純正ステアリングスイッチ・ステアリングリモコン装着車の場合の表記です。(車種によって対応する機能は異なります)
 - ※3 車両側パネルの一部切除が必要です。
 - ※4 純正ステアリングスイッチで操作できるのは音量のUP/DOWNのみになります。別売のステアリングリモコンコントロールキット(KTX-Y401R)を使用する事で、AVソース切り替え・トラックアップ/ダウン・プリセットチャンネルアップ/ダウン・ミュートも操作可能になります。
 - ※5 ドライブレコーダー(DVR-C320R)とマルチビューリアカメラ(HCE-C20HD-RD)と取付けに必要なキット・ケーブル類を同梱しています。
 - ※6 X9NX/X9Zシリーズにも取付けできます
 - ※7 7WNX/7WZシリーズにも取付けできます

■ ドライブレコーダー搭載デジタルミラー

車種専用デジタルミラー		製品名 標準小売価格(税込)	製品詳細
純正ルームミラー 交換タイプ	80系ノア/ヴォクシー専用 12型デジタルミラー	DVR-DM1200A-IC-NVE-80 オープン価格	12型デジタルミラー 車種専用取付けアーム リアカメラカバー（車内用リアカメラ） セットパッケージ

デジタルミラーラインナップ		製品名 標準小売価格(税込)	取付けに必要なキット・その他
純正ルームミラー 交換タイプ	12型	DVR-DM1200A-IC オープン価格	KTX-M01-NVE-80 ヴォクシー/ノア/エスクァイア専用取付キット (取付アーム/リアカメラカバー付属) ¥10,120
		DVR-DM1200A-OC オープン価格	KTX-M01-A1 ¥4,180
	10型	DVR-DM1000A-IC オープン価格	KTX-M01-NVE-80 ヴォクシー/ノア/エスクァイア専用取付キット (取付アーム/リアカメラカバー付属) ¥10,120
		DVR-DM1000A-OC オープン価格	KTX-M01-A1 ¥4,180
バンド装着タイプ	DVR-DM1000B-IC オープン価格	取付けキット不要	
	DVR-DM1000B-OC オープン価格		
2021年モデル	ヴォクシー/ノア/エスクァイア専用 デジタルミラー (ドライブレコーダー搭載)	PKG-M01R-NVE-80 ¥76,010	取付に必要なキットは同梱されています。 リアカメラカバー付き
	デジタルミラー	DME-M01 ¥57,530	KTX-M01-NVE-80 ¥10,120 ヴォクシー/ノア/エスクァイア専用取付キット (取付アーム/リアカメラカバー付属)

【ご利用前に必ずご確認ください】

- 使用上のご注意
 - ・自動防眩機能は使用できなくなります。
 - ・ミラーにオートハイビームのセンサーがついている場合は、使用できなくなります。
 - ・その他純正ミラーに内蔵された機能がある場合は、使用できません。
- 適合について
 - ・純正デジタルインナーミラー付車は装着できません。
 - ・製品取り付け部周辺にオプション等が取り付けられている場合は、製品を装着できない場合があります。

■ ドライブレコーダー

その他製品ラインナップ		製品名 標準小売価格(税込)	取付けに必要なキット・その他	
2020年製以降 アルパインカーナビ (NXシリーズ)専用	アルパインカーナビ連携 2カメラドライブレコーダー	DVR-C320R ※1 ¥45,100	KCE-250IV ¥1,870	※3
	アルパインカーナビ連携 2カメラドライブレコーダー (LCDディスプレイ付き)	DVR-C370R ※1 ¥45,100	KCE-250IV ¥1,870	※3
スタンドアロン タイプ	2カメラドライブレコーダー	DVR-C310R ¥37,180		
2019年製以前 アルパインカーナビ 対応	フロントカメラ+バックカメラ ドライブレコーダー	DVR-C02R ※2 ¥35,200	KCE-250IV ¥1,870	※3
	フロントカメラ+ルームカメラ ドライブレコーダー	DVR-C02W ※2 ¥33,000	KCE-250IV ¥1,870	※3
	フロントカメラ ドライブレコーダー	DVR-C02S ※2 ¥23,100	KCE-250IV ¥1,870	※3

- 注記 ※1 2020年製以降アルパインカーナビ専用です。
 ※2 2019年製以前のアルパインカーナビ対応です。
 ※3 アルパインカーナビ用外部入力ケーブルを使用することによりアルパイン製カーナビにドライブレコーダーの映像を映すことができます。

■カメラ

カメララインナップ		製品名 / (-W)※白		取付け	取付けに必要なキット/ケーブル	
		標準小売価格(税込)			標準小売価格(税込)	
3カメラパッケージ		車種専用3カメラ セーフティパッケージ	PKG-SF25N-NVE (-W) ※1,3,4,6,7 ¥97,460	11	○	※10
			PKG-SF25N2-NVE (-W) ※1,3,4,6,7 ¥97,460	12	○	※10
フロントカメラ	マルチビュー	車種専用マルチビュー・ フロントカメラ パッケージ			設定 無し	
		車種専用マルチビュー・ フロントカメラ ダイレクト接続タイプ			設定 無し	
		マルチビュー・フロントカメラ (トヨタ車ダイレクト 接続用)	HCE-C25HD-FD ※1,2,6,8 ¥24,970		○	
		マルチビュー・ フロントカメラ	HCE-C2500FD ※2,6,8 ¥27,610		○	※10
リアカメラ	マルチビュー	車種専用マルチビュー・バック カメラパッケージ	HCE-C20HD-RD-NVE (-W) ※1,2,4,6 ¥32,450		○	※10
		マルチビュー・バックカメラ ダイレクト接続タイプ	HCE-C20HD-RD (-W) ※1,2,6 ¥24,970		○	KTX-C80NV ¥4,620 ※4 KWX-Y004VO ¥2,970
	シングルビュー	車種専用バックビューカメラ パッケージ	HCE-C1000D-NVE (-W) ※2,4,5,6 ¥21,560		○	※10
		バックビューカメラ ダイレクト接続タイプ	HCE-C1000D (-W) ※2,5,6 ¥14,080		○	KTX-C80NV ¥4,620 ※4 KWX-Y004VO ¥2,970
サイドカメラ	マルチビュー	車種専用マルチビュー・ サイドカメラ	HCE-CS20HD-NVE ※1,2,3,6,7,9 ¥39,050		○	※10
		車種専用マルチビュー・ サイドカメラ			設定 無し	
	シングルビュー	サイドビューカメラ	HCE-CS1000 ※2,6 ¥15,290		○	KTX-Y007NVE ¥20,020 ※3,7
コーナークメラ		コーナークメラ			設定 無し	

- 注記
- ※1 2020年製以降のアルバンカーナビ(NXシリーズ)専用
 - ※2 2020年製以降のアルバンカーナビ(NXシリーズ)に複数台のカメラを接続する際は、別売のマルチインターフェースBOX(IFB-N200)が必要です。
 - ※3 純正ドアミラーカバーに穴あけ加工し、専用キットで取付けます。
 - ※4 純正リアガーニッシュのカメラ穴を使用し取付けます。
 - ※5 2016年以降製アルバン車種専用カーナビとの組み合わせ時にステアリング運動ガイド線が表示できます。
 - ※6 メーカー/ディーラーオプションのナビゲーション、カメラ装着車には取付けできない場合があります。
 - ※7 標準ドアミラー非装着車とドアミラーにオプションパーツが装着されている場合は取付けできない場合があります。
 - ※8 製品付属のT字ブラケットを使用しナンバー下に取付けます。
 - ※9 「補助確認装置」装着車(ガソリン4WD)には取付けできません。
 - ※10 製品に添付されています。
 - ※11 サイドカメラはシングルビューになります。
 - ※12 サイドカメラはマルチビューサイドカメラとなります。

■後席モニター

モニターラインナップ			製品名 / (-S) ※シルバー	取付け	取付けに必要なキット/ケーブル			
タイプ	サイズ	仕様			標準小売価格(税込)	キット	ケーブル	
			標準小売価格(税込)	KCU-620RV ¥7,810			KCU-610RV ¥5,390	KCE-190V ¥990
天井 取付け型	12.8型	アルファード/ヴェルファイア専用 プラズマクラスター 技術搭載WXGA	PXH12X-R-AV ※3 オープン価格	設定 無し		-	-	-
		プラズマクラスター 技術搭載 WXGA	PXH12X-R-B ※3 オープン価格	○	KTX-Y2005VG (グレー) or KTX-Y2005BK (ブラック)	○ ※4	○ ※5,6	○ ※3
		ステレオスピーカー搭載 クリアサウンドリアビジョン	RXH12Z-LBS-B ※3 オープン価格	○	¥18,810 ※8,9	○ ※4	○ ※5,6	○ ※3
		WXGA / ARコーティング仕 様	RXH12X2-L-B ※3 オープン価格	○	KTX-Y2015VG (グレー) or KTX-Y2015BK (ブラック) ¥18,810 ※8,10	○ ※4	○ ※5,6	○ ※3
		WXGA 生産終了品	RXH12X-L-B ※3 オープン価格	○		○ ※4	○ ※5,6	○ ※3
	11.5型	プラズマクラスター 技術搭載 WXGA 生産終了品	PXH11X-R-B ※3 オープン価格	○	KTX-Y2004VG (グレー) or KTX-Y2004BK (ブラック) ¥17,380 ※8,9 KTX-Y2014VG (グレー) ¥19,800 ※8,10	○ ※4	○ ※5,6	○ ※3
		ステレオスピーカー搭載 クリアサウンドリアビジョン	RSH10Z-LBS-B ※3 オープン価格	○		○ ※4	○ ※5,6	○ ※3
	10.1型	WSVGAスリミアビジョン (HDMI/RCA接続 対応、ルームランプ無)	RSH10XS-L-B (-S) ※3 オープン価格	○		○ ※4	○ ※5,6	○ ※3
		WSVGAスリミアビジョン (HDMI/RCA接続 対応、ルームランプ付)	RSH10XS-R-B (-S) ※3 オープン価格	○	KTX-Y1403K ¥10,780 ※8,9	○ ※4	○ ※5,6	○ ※3
		プラズマクラスター 技術搭載 WXGA	PXH10S-R-B ※3 オープン価格	○	KTX-Y1413K ¥16,500 ※8,10	○ ※4	○ ※5,6	○ ※3
	10.1型	WSVGA (HDMI接続非対応) 生産終了品	RSA10S-L-B (-S) ※3 オープン価格	○		×	×	○ ※3
		WSVGA (HDMI接続専用) 生産終了品	RSH10S-L-B (-S) ※3 オープン価格	○		○ ※4	○ ※5,6	×
	9型	プラズマクラスター 技術搭載 WXGA	PXH9S-R-B ※3 オープン価格	設定 無し		-	-	-
		WVGA	RVA9S-L-B ※3 オープン価格	設定 無し		-	-	-
	アーム 取付け型	11型	11型WVGAアーム取付け型 スリミアビジョン	PKG-M1100 ※3 オープン価格	○	※1	×	×
9型		9型WVGAアーム取付け型 スリミアビジョン	PKG-M910 ※3 オープン価格	○	×		×	○ ※3
ヘッドレスト 取付け型	11型	WVGAヘッドレスト取付け型 (HDMI接続非対応)	PKG-SB1100 ※3,7 オープン価格	○	※2	×	×	○ ※3
	10.2型	WVGAヘッドレスト取付け型 (HDMI接続非対応) 生産終了品	PKG-SB1000SCW ※3 オープン価格	○		×	×	○ ※3
	10.1型	WXGAヘッドレスト取付け型 (HDMI接続専用 /2台バック)	SXH10ST ※3 オープン価格	○		○ ※4	○ ※5,6	×
		WXGAヘッドレスト取付け型 (HDMI接続専用)	SXH10S ※3 オープン価格	○		○ ※4	○ ※5,6	×
	9型	WVGAヘッドレスト取付け型 (HDMI接続 非対応)	PKG-SB910 ※3,7 オープン価格	○		×	×	○ ※3
		WSVGAヘッドレスト取付け 型 (HDMI接続 非対応/2台バック)	SSA9ST ※3 オープン価格	○		×	×	○ ※3
		WSVGAヘッドレスト取付け 型 (HDMI接続 非対応)	SSA9S ※3 オープン価格	○		×	×	○ ※3

注記 ※1 ヘッドレスト取付けアーム付属 ※9 サンルーフ無し車用
 ※2 専用ヘッドレスト取付けキット付属 ※10 サンルーフ有り車用
 ※3 アナログ接続は2019年製以前のアルパインカーナビに対応します。
 ※4 2020年製以降アルパインカーナビ (NXシリーズ) 専用
 ※5 HDMI出力非対応のアルパイン製カーナビ (2013年以前) との接続はできません。
 ※6 2019年製以前のアルパインカーナビに対応します。
 ※7 助手席シート裏のドリンクホルダーに干渉する可能性があります。
 ※8 ブラケットを固定するため、ルーフィングの一部を切り取る加工が必要になります。

■その他製品

その他製品ラインナップ		製品名 標準小売価格(税込)			取付けに必要なキット/ケーブル 標準小売価格(税込)
デジタルミラー/ドライブレコーダー専用 サブバッテリー		SBT-LFP8000 ¥57,200			
11型フローティングディスプレイ専用 スマホホルダーアタッチメント		KTX-XF11-SH ¥2,970			
ETC	2020年製以降 アルパイン カーナビ (NXシリーズ) 専用	光ビームコンレシーバー付 ETC2.0	HCE-B120V ※1 ¥53,460	○	KTX-Y20B ¥2,420
		ETC2.0車載器	HCE-B120 ※1 ¥42,790	○	
		ETC車載器	HCE-B063 ※1 ¥26,180	○	
	2019年製以前 アルパイン カーナビ専用	光ビームコンレシーバー付 ETC2.0	HCE-B110V ※2 ¥53,460	○	
		ETC2.0車載器	HCE-B110 ※2 オープン価格	○	
		ETC車載器	HCE-B053 ※2 ¥26,180	○	
ビルトイン USB/HDMI 接続ユニット	2020年製以降 アルパインカーナビ (NXシリーズ)専用	ブルーライティングLED付 トヨタ車アクセサリースocket向け 汎用取付けパネル付き	KCU-Y620HU-LED ※1 ¥13,420	○	
		トヨタ車 アクセサリースocket向け 汎用取付けパネル付き	KCU-Y620HU ※1 ¥10,120	○	
		ブルーライティングLED付 トヨタ車小型アクセサリースocket向け汎用取付けパネル付き	KCU-Y630HU-LED ※1 ¥13,420	×	
		トヨタ車 小型アクセサリースocket向け	KCU-Y630HU ※1 ¥10,120	×	
	2019年製以前 USB/HDMI 入力対応 アルパイン カーナビ専用	トヨタ車 アクセサリースocket向け 汎用取付けパネル付き	KCU-Y62HU ※2 ¥10,120	○	
		トヨタ車 小型アクセサリースocket向け	KCU-Y63HU ※2 ¥10,120	×	
	ディスプレイ オーディオ専用	ブルーライティングLED付 トヨタ車アクセサリースocket向け汎用取付けパネル付き	KCU-Y620DA-LED ¥13,420	○	
		トヨタ車 アクセサリースocket向け 汎用取付けパネル付き	KCU-Y620DA ¥10,120	○	
		ブルーライティングLED付 トヨタ車小型アクセサリースocket向け汎用取付けパネル付き	KCU-Y630DA-LED ¥13,420	×	
		トヨタ車 小型アクセサリースocket向け	KCU-Y630DA ¥10,120	×	

注記 ※1 2020年製以降アルパインカーナビ (NXシリーズ) 専用
※2 2019年製以前のUSB/HDMI入力対応のアルパインカーナビ専用

■ディスプレイオーディオ Zシリーズ

<取付時の注意点>

- DAF11Z/DAF9Zは、電源ケーブルが同梱されておりません。アルパイン製取付けキット、配線キットには電源ケーブルが同梱されています。本適合案内で紹介している「ENDY」様のキットや、市販の取付けキットを用いて取付ける場合は、別売の電源ケーブル(KCE-GPH16)が必要となります。
※DA7Zには電源ケーブルが同梱されています。
- DAF11Z、DAF9Zは本体部分が1 DINサイズの為、市販の1 DINポケット (ENDY様 EGB-100) を取付けし開口部を塞ぐことをお勧めいたします。
- 車両のオーディオ開口部が7インチ (180mm幅) もしくは7インチワイド (200mm幅) の車両へ取り付ける場合の適合情報となります。
- メーカーオプション/ディーラーオプションや市販メーカー製のナビゲーションやオーディオで画面サイズが上記以外の製品が装着されている場合、別途純正品等が必要になる場合があります。
- 取付推奨位置については、あくまでも一例となります。着座位置や体格に合わせて調整を行って下さい。

<下記の場合は取付できません>

- ハンドル操作や各種レバー (シフトレバーやワイパーレバー、ウインカーレバーなど) 操作の妨げになる場合
- エアバッグ動作の妨げになる場合
- ハザードスイッチの操作の著しい妨げになる場合
- その他各種操作スイッチ類の識別や操作の妨げになる場合
- 各種メータ類や警告灯などの確認の妨げになる場合
- 車両装備 (スイッチやパネルなど) に干渉する場合

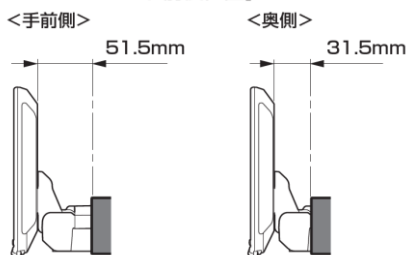
ディスプレイオーディオの取付けキット、一部交換キットについては、「ENDY」様のキットを使用いたします。「ENDY」様のキットについての詳細は下記ホームページを参照お願い致します。

適合表中での「ENDY」様のキットについては、赤字にて表示いたします。

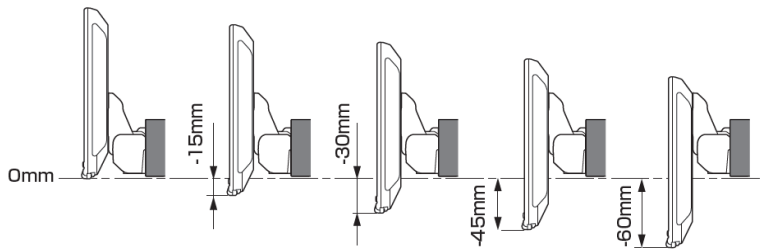
ディスプレイオーディオ取付けキットはコチラ
純正カメラ接続キットはコチラ

http://www.endy-toko.jp/download/pdf/car_compo_endy.pdf
<http://www.endy-toko.jp/download/pdf/backcamera.pdf>

【ディスプレイユニット前後位置】



【ディスプレイユニット上下位置】



モデル名	画面サイズ	製品名		取付けに必要なキット		取付け推奨位置			オプション			備考	
		アルパインストア 参考価格(税込)	取付け			装着位置	前後位置	ディスプレイ高さ	ステアリングリモコン対応 対応可否	取付けキット	純正リアカメラ変換		モニター接続用HDMI出力
フローティング BIG DA	11型	DAF11Z ¥113,080 ※1,2	×	KTX-SP200DA※3	-	上段	手前	-60mm	○	取付けキットに同梱	-	○	取付け時にディスプレイ下部と車体が干渉するため取付け不可となります。
	9型	DAF9Z ¥101,750 ※1,2	○	KTX-SP200DA※3	-	上段	手前	-15mm	○	取付けキットに同梱	-	○	
ディスプレイ オーディオ	7型	DA7Z ¥67,760 ※1	○	KTX-SP200DA※3	-				○	取付けキットに同梱 ※3	-	○	本体は1 DINサイズ 画面は7インチの筐体となります。
				KTX-7W-NVE-80※3	-								

- 注記) ※1 純正リアカメラ画像はリバース時のみ表示できます (カメラモードでは映りません)
 ※2 本体が1 DINサイズの為、EGB-100 (1 DINポケット) を取付けし開口部を塞ぐことをお勧めいたします。
 ※3 アルパイン製取付けキットとなります。
 赤字はENDY様のキットとなります。

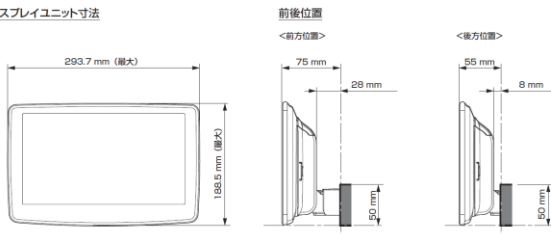
■ディスプレイオーディオ Vシリーズ

<取付時の注意点>

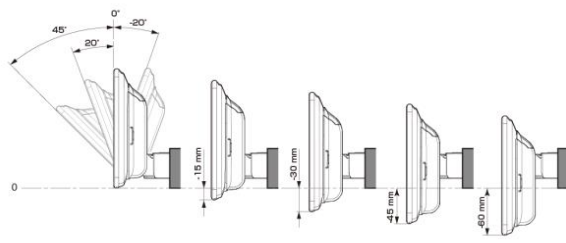
- ディスプレイオーディオとETCユニット、ドライブレコーダーとの連携はできません。
- ディスプレイオーディオとのカメラ接続はRCA出力タイプのカメラのみとなります。
- ディスプレイオーディオとモニター接続はHDMI出力を持つ11型、9型のみとなります。HDMI接続対応のモニターをご使用下さい。
- 車両のオーディオ開口部がインチ(180mm幅)もしくは7インチワイド(200mm幅)の車両へ取り付ける場合の適合情報となります。メーカーオプション/ディーラーオプションや市販メーカー製のナビゲーションやオーディオで画面サイズが上記以外の製品が装着されている車両の場合は、別途純正部品が必要になる場合があります。
- 取付推奨位置については、あくまでも一例となります。着座位置や体格に合わせて調整を行ってください。(前方視界や車両側のスイッチ・レバー類の操作を損なうことのないように取り付けてください)
- 掲載している情報は、車両側の変更などで予告なく変更になる場合があります。
- ディスプレイオーディオの取付けキット、一部変換キットについては、「ENDY」様のキットを使用いたします。「ENDY」様のキットについての詳細は下記ホームページを参照お願い致します。
 ディスプレイオーディオ取付けキットはコチラ http://www.endy-toko.jp/download/pdf/car_compo_endy.pdf
 純正カメラ接続キットはコチラ <http://www.endy-toko.jp/download/pdf/backcamera.pdf>

■ ディスプレイ取付け寸法と調整可能位置 (DAF11V)

ディスプレイユニット寸法

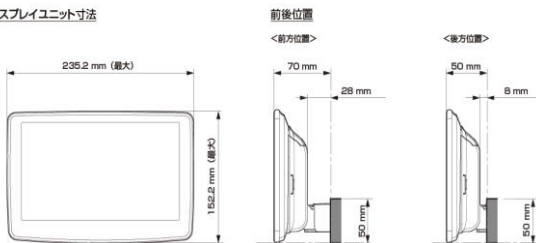


調整可能なディスプレイ角度および上下の位置

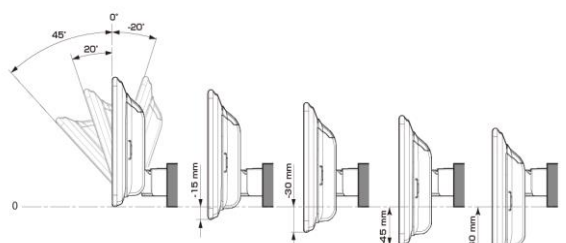


■ ディスプレイ取付け寸法と調整可能位置

ディスプレイユニット寸法



調整可能なディスプレイ角度および上下の位置



モデル名	画面サイズ	製品名		取付けに必要なキット		取付け推奨位置			オプション			備考		
		標準小売価格(税込)	取付け			装着位置	前後位置	ディスプレイ角度	ディスプレイ高さ	ステアリングリモコン対応 対応可否	取付けキット		純正リアカメラ変換	モニター接続用HDMI出力
フローティングBIG DA	11型	DAF11V ¥82,000 ※1,2	○	EST-111T	-	上段	出荷時のまま	20度	-60mm	○	KTX-G601R ※3	-	○	純正ステアリングスイッチで操作できるのはVOL.UP/DOWNのみです。サブディスプレイが見えにくくなります。
	9型	DAF9V ¥72,000 ※1,2	○	EST-111T	-	上段	出荷時のまま	0度	-45mm	○	KTX-G601R ※3	-	○	純正ステアリングスイッチで操作できるのはVOL.UP/DOWNのみです。
		DAF9 ¥62,000 ※1,2	○	EST-111T	-	上段	出荷時のまま	0度	-45mm	○	KTX-G601R ※3	-	×	純正ステアリングスイッチで操作できるのはVOL.UP/DOWNのみです。
ディスプレイオーディオ	7型	DA7 ¥41,000 ※1	○	EST-111T	-					○	KTX-G601R ※3	-	×	2 DINサイズになります。

- 注記) ※1 純正リアカメラ画像はリバースON時のみ表示できます(カメラモードでは映りません)
 ※2 本体が1 DINサイズの為、EGB-100(1 DINポケット)を取付けし開口部を塞ぐこととお勧めいたします。
 ※3 アルパイン製取付けキットとなります。
赤字はENDY様のキットとなります。

※適合表中の灰色に塗りつぶされたモデルは取付けできません

■スピーカー(1/2)

X PREMIUM SOUNDスピーカー							
取付け位置		ダッシュボード左右		フロントドア		リアドア	
純正スピーカーサイズ		6,5cm ※10,11		16cm ※2		16cm ※2	
製品名 標準小売価格(税込)	スピーカータイプ	ツイーター取付け キット	取付け	バッフルなし	バッフルあり	バッフルなし	バッフルあり
X-711S ¥48,400	7x10inch セバレート		設定 無し	×	—	×	—
				※7	※9	※7	※9
X-181S ¥46,200	18cm セバレート	KTX-Y80NVE ¥4,840	○	×	KTX-Y180XB ¥7,150	×	—
		※6		※7		※7	※9
X-171S ¥40,700	17cm セバレート	KTX-Y80NVE ¥4,840	○	×	KTX-Y175B ¥5,280 KTX-Y171HB ¥7,150	×	KTX-Y175B ¥5,280 KTX-Y171HB ¥7,150
		※6		※1		※1	
X-171C ¥28,600	17cm コアキシャル		設定 無し	×	KTX-Y175B ¥5,280 KTX-Y171HB ¥7,150	×	KTX-Y175B ¥5,280 KTX-Y171HB ¥7,150
				※1		※1	
X-710S ¥40,700	7x10inch セバレート		設定 無し	×	—	×	—
				※7	※9	※7	※9
X-180S ¥39,710	18cm セバレート	KTX-Y80NVE ¥4,840	○	×	KTX-Y180XB ¥7,150	×	—
		※6		※7		※7	※9
X-170S ¥36,300	17cm セバレート	KTX-Y80NVE ¥4,840	○	×	KTX-Y175B ¥5,280 KTX-Y171HB ¥7,150	×	KTX-Y175B ¥5,280 KTX-Y171HB ¥7,150
		※6		※1		※1	
X-170C ¥23,870	17cm コアキシャル		設定 無し	×	KTX-Y175B ¥5,280 KTX-Y171HB ¥7,150	×	KTX-Y175B ¥5,280 KTX-Y171HB ¥7,150
				※1		※1	
X-160S ¥36,300	16cm セバレート	KTX-Y80NVE ¥4,840	○	×	KTX-Y175B ¥5,280 ※5 KTX-Y171HB ¥7,150 ※5	×	KTX-Y175B ¥5,280 ※5 KTX-Y171HB ¥7,150 ※5
		※6		※1		※1	
X-160C ¥22,660	16cm コアキシャル		設定 無し	×	KTX-Y175B ¥5,280 ※5 KTX-Y171HB ¥7,150 ※5	×	KTX-Y175B ¥5,280 ※5 KTX-Y171HB ¥7,150 ※5
				※1		※1	

車種専用サウンドパッケージ							
製品名	スピーカータイプ	ツイーター取付けキット	取付け	バッフルなし	バッフルあり	バッフルなし	バッフルあり
X3-180S-NVE ¥98,230	ヴォクシー/ノア/エスクエア 専用 セバレート3WAYスピー カー	※8	○ ※12	—	※3	— ※9	— ※9

グレードアップスピーカー							
取付け位置		ダッシュボード左右		フロントドア		リアドア	
純正スピーカーサイズ		6,5cm ※10,11		16cm ※2		16cm ※2	
製品名	スピーカータイプ	ツイーター取付けキット	取付け	バッフルなし	バッフルあり	バッフルなし	バッフルあり
STE-G170S ¥17,050	17cm セバレート		設定 無し	○	KTX-Y175B ¥5,280 KTX-Y171HB ¥7,150	○	KTX-Y175B ¥5,280 KTX-Y171HB ¥7,150
				※4		※4	
STE-G170C ¥8,250	17cm コアキシャル		設定 無し	○	KTX-Y175B ¥5,280 KTX-Y171HB ¥7,150	○	KTX-Y175B ¥5,280 KTX-Y171HB ¥7,150
				※4		※4	

■スピーカー(2/2)

グレードアップスピーカー							
取付け位置 純正スピーカーサイズ		ダッシュボード左右		フロントドア		リアドア	
		6,5cm ※10,11		16cm ※2		16cm ※2	
製品名	スピーカータイプ	ツイーター取付けキット	取付け	パツフルなし	パツフルあり	パツフルなし	パツフルあり
STE-G160S ¥15,950	16cm セパレート		設定 無し	×	KTX-Y175B ¥5,280 ※5	×	KTX-Y175B ¥5,280 ※5
				※1	KTX-Y171HB ¥7,150 ※5	※1	KTX-Y171HB ¥7,150 ※5
STE-G160C ¥7,700	16cm コアキシャル		設定 無し	×	KTX-Y175B ¥5,280 ※5	×	KTX-Y175B ¥5,280 ※5
				※1	KTX-Y171HB ¥7,150 ※5	※1	KTX-Y171HB ¥7,150 ※5
STE-G120C ¥7,700	12cm コアキシャル		設定 無し	×	—	×	—
				※1	※9	※1	※9
STE-G100S ¥14,740	10cm セパレート		設定 無し	×	—	×	—
				※1	※9	※1	※9
STE-G100C ¥7,150	10cm コアキシャル		設定 無し	×	—	×	—
				※1	※9	※1	※9

車種専用パワード・サブウーファー			
製品名	スピーカータイプ	ツイーター取付けキット	取付け
		— ※9	

注記 ※1 鉄板開口部が大きいため取付けできません。
 ※2 純正スピーカーの固定はリベット止めです。
 ※3 パッケージに含まれています。
 ※4 製品付属のトヨタ/ニッサン用スベサーを使用し取付けます。
 ※5 16cmサイズのスピーカー取付け時はパツフルボード内側にパツフルボード付属のスポンジテープを貼ってから取付けます。
 ※6 ツイーターパネルを固定するための穴あけ加工が必要です。
 ※7 鉄板開口部が小さいため取付けできません。

※8 3WAY専用パネル同梱
 ※9 該当製品の設定はありません。
 ※10 6スピーカー付車に限る。
 ※11 純正ツイーターを外すと車両側ドアスピーカー配線に信号が流れません。但し、純正ツイーターを使用しない場合には、純正ツイーター用配線コネクター部(4Pカプラー)をバイパスさせる配線加工をすることにより車両側ドアスピーカー配線に信号が流れます。
 ※12 6スピーカー仕様車は純正ツイーターを取外すためのインパネサイドスピーカー用カブラ(同梱)を使用してください。