

※適合表中の灰色に塗りつぶされたモデルは取付けできません

## ■車両情報

年式	メーカー	車種	型式	ポディータイプ	純正タイプ
2012年(H24) 5月 ～ 2016年(H28)6月	トヨタ	エスティマ	ACR50W/ACR55W/ GSR50W/GSR55W		オーディオレス

## ■カーナビゲーション

カーナビゲーションラインナップ	製品名(○:車種専用用品)		取付	取付けに必要なキット/ケーブル	
	標準小売価格(税込)				
7WNX(ワイド) / 7DNX(180mm) (画面サイズ:7型)	7WNX(汎用)	※1,2	○	EJC-011T	EJC-310T
	オープン			KCE-GPH16	KTX-Y501R
	7DNX(汎用)		設定無し		

モデル名	画面サイズ	製品名		取付けに必要なキット	取付け推奨位置			オプション			備考	
		標準小売価格(税込)	取付け		装着位置	前後位置	ディスプレイ高さ	ステアリングリモコン対応	純正リアカメラ変換	モニター接続用HDMI出力		
フローティングBIG X11	11型	XF11NX2(DVD/CD対応)	×									ディスプレイ挿入時にディスプレイを前に傾ける場合、筐体に干渉してしまうため、装着できません。
	11型	XF11NX2S(スマホ連携特化)	○	EJC-011T KCE-GPH16 ナビ本体同様の スペーサー付	EJC-310T	上段	手前	-60mm	○	KTX-Y501R	-	

注記 ※1 HDMI非対応のリアビジョンは接続できません(リアビジョンとの組み合わせはHDMI接続に限る) NXシリーズとHDMI対応リアビジョンを接続する場合は、別売 HDMIケーブル KCU-620RVが(税込7,150円)必要となります。既にナビとリアビジョンをHDMIで接続済みで、ナビのみNXシリーズに変更する場合は、別売のKCU-610HE(HDMI Type E to A変換ケーブル)が必要となります。

※2 NXシリーズのナビゲーションに複数台のカメラを接続する際は、マルチインターフェイスBOX(別売り)が必要で、マルチインターフェイスBOX 品番: IFB-N200

## ■デジタルミラー

デジタルミラーラインナップ		製品名 標準小売価格(税込)	取付けに必要なキット・その他
純正ルームミラー 交換タイプ	12型	<a href="#">DVR-DM1200A-IC</a>	<a href="#">KTX-M01-ES-50-E</a>
		オープン価格	¥4,180
	10型	<a href="#">DVR-DM1200A-OC</a>	<a href="#">KTX-M01-A1</a>
		オープン価格	¥4,180
バンド装着タイプ	10型	<a href="#">DVR-DM1000A-IC</a>	<a href="#">KTX-M01-ES-50-E</a>
		オープン価格	¥4,180
		<a href="#">DVR-DM1000A-OC</a>	<a href="#">KTX-M01-A1</a>
		オープン価格	¥4,180
2021年モデル	デジタルミラー (ドライブレコーダー搭載)	<a href="#">DMR-M01R</a> ¥69,080	<a href="#">KTX-M01-ES-50-E</a> ¥4,180
	デジタルミラー	<a href="#">DME-M01</a> ¥57,530	<a href="#">KTX-M01-ES-50-E</a> ¥4,180

【ご利用前に必ずご確認ください】

### ■使用上の注意

- 自動防眩機能は使用できなくなります。
- ミラーにオートハイビームのセンサーが付いている場合は、使用できなくなります。
- その他純正ミラーに内蔵された機能がある場合は、使用できません。

### ■適合について

- 純正デジタルインナーミラー付車は装着できません。
- 製品取り付け部周辺にオプション等が取り付けられている場合は、製品を装着できない場合があります。

## ■ドライブレコーダー

その他製品ラインナップ		製品名 標準小売価格(税込)	取付けに必要なキット・その他	
2020年製以降 アルパインカーナビ (NXシリーズ)専用	アルパインカーナビ連携 2カメラドライブレコーダー	DVR-C320R ※1 ¥45,100	KCE-250IV ¥1,870	※3
	アルパインカーナビ連携 2カメラドライブレコーダー (LCDディスプレイ付き)	DVR-C370R ※1 ¥45,100	KCE-250IV ¥1,870	※3
スタンドアロン タイプ	2カメラドライブレコーダー	DVR-C310R ¥37,180		
2019年製以前 アルパインカーナビ 対応	フロントカメラ+バックカメラ ドライブレコーダー	DVR-C02R ※2 ¥35,200	KCE-250IV ¥1,870	※3
	フロントカメラ+ルームカメラ ドライブレコーダー	DVR-C02W ※2 ¥33,000	KCE-250IV ¥1,870	※3
	フロントカメラ ドライブレコーダー	DVR-C02S ※2 ¥23,100	KCE-250IV ¥1,870	※3

注記 ※1 2020年製以降アルパインカーナビ専用です。  
 ※2 2019年製以前のアルパインカーナビ対応です。  
 ※3 アルパインカーナビ用外部入力ケーブルを使用することによりアルパイン製カーナビにドライブレコーダーの映像を映すことができます。

## ■カメラ

カメララインナップ		製品名/ (-W)※白 標準小売価格(税込)	取付	取付けに必要なキット/ケーブル 標準小売価格(税込)	
3カメラパッケージ		車種専用3カメラ セーフティパッケージ	設定 無し		
フロントカメラ	マルチビュー	車種専用マルチビュー・ フロントカメラ パッケージ	設定 無し		
		車種専用マルチビュー・ フロントカメラ ダイレクト接続タイプ	○		
		HDRマルチビュー・フロント カメラパッケージ (RCA接続)	○		
		マルチビュー・ フロントカメラ	○		
リアカメラ	マルチビュー	マルチビュー・バックカメラ ダイレクト接続タイプ	○	KTX-C21ES ¥4,620 ※5	KWX-Y003ES ¥3,630
		マルチビュー・バックカメラ ダイレクト接続タイプ	○	KTX-C21ES ¥4,620 ※5	KWX-Y003ES ¥3,630
	シングルビュー	RCA入力カーナビ対応バック ビューカメラ (RCA接続タイプ)	○	KTX-C21ES ¥4,620 ※5	
		バックビューカメラ ダイレクト接続タイプ	○	KTX-C21ES ¥4,620 ※5	KWX-Y003ES ¥3,630
サイドカメラ	マルチビュー	車種専用マルチビュー・ サイドカメラ	設定 無し		
		車種専用マルチビュー・ サイドカメラ	設定 無し		
	シングルビュー	サイドビューカメラ	設定 無し		
コーナーカメラ		コーナーカメラ	設定 無し		

注記 ※1 2020年製以降アルパインカーナビ専用  
 ※2 NXシリーズのナビゲーションに複数台のカメラを接続する際は、マルチインターフェイスBOX(別売り)が必要です。マルチインターフェイスBOX 品番：IFB-N200  
 ※3 RCA入力カーナビ対応 フロントビューカメラとなります。  
 ※4 RCA入力カーナビ対応 バックビューカメラとなります。  
 ※5 純正リアガーニッシュのカメラ穴を使用し、取付けます。

## ■モニター

モニターラインナップ			製品名 / (-S) ※シルバー 標準小売価格(税込)	取付	取付けに必要なキット/ケーブル			
タイプ	サイズ	仕様			キット 標準小売価格(税込)	ケーブル 標準小売価格(税込)		
						KCU-620RV ¥7,810	KCU-610RV ¥5,390	KCE-190V ¥990
天井 取付け型	12.8型	アルファード/ヴェルファイア専用プラスマクラスター 技術搭載 WXGA	PXH12X-R-AV オープン	設定 無し	○ ※1	○ ※2	○ ※3	
		プラスマクラスター 技術搭載 WXGA	PXH12X-R-B オープン	設定 無し				
		WXGA / ARコーティング仕様	RXH12X2-L-B オープン	設定 無し				
		WXGA 生産終了品	RXH12X-L-B オープン	設定 無し				
	11.5型	プラスマクラスター 技術搭載 WXGA 生産終了品	PXH11X-R-B オープン	設定 無し	○ ※1	○ ※2	○ ※3	
	10.1型	WSVGAスリムリアビジョン (HDMI/RCA接続 対応、ルームランプ無)	RSH10XS-L-B (-S) オープン	○	○ ※1	○ ※2	○ ※3	
		WSVGAスリムリアビジョン (HDMI/RCA接続 対応、ルームランプ付)	RSH10XS-R-B (-S) オープン	○				
	10.2型	プラスマクラスター 技術搭載 WXGA	PXH10S-R-B オープン	○	KTX-Y1003K ¥11,660 ※4,5,6	○ ※1	○ ※2	○ ※3
	10.1型	WSVGA (HDMI接続非対応) 生産終了品	RSA10S-L-B (-S) オープン	○				
		WSVGA (HDMI接続専用) 生産終了品	RSH10S-L-B (-S) オープン	○				
	9型	プラスマクラスター 技術搭載 WXGA	PXH9S-R-B オープン	設定 無し	○ ※1	○ ※2	○ ※3	
		WVGA	RVA9S-L-B オープン	設定 無し				×
	アーム 取付け型	11型	11型WVGAアーム取付け型 スリムリアビジョン	PKG-M1100 オープン	○	×	×	○ ※3
9型		9型WVGAアーム取付け型 スリムリアビジョン	PKG-M910 オープン	○	×	×	○ ※3	
ヘッドレスト 取付け型	11型	WVGAヘッドレスト取付け型 (HDMI接続非対応)	PKG-SB1100 オープン	○	×	×	○ ※3	
	10.2型	WVGAヘッドレスト取付け型 (HDMI接続非対応) 生産終了品	PKG-SB1000SCW オープン	○	×	×	○ ※3	
	10.1型	WXGAヘッドレスト取付け型 (HDMI接続専用 /2台パック)	SXH10ST オープン	○	○ ※1	○ ※2	○ ※3	
		WXGAヘッドレスト取付け型 (HDMI接続専用)	SXH10S オープン	○				
	9型	WVGAヘッドレスト取付け型 (HDMI接続 非対応)	PKG-SB910 オープン	○	×	×	○ ※3	
		WSVGAヘッドレスト取付け型 (HDMI接続 非対応/2台パック)	SSA9ST オープン	○				
WSVGAヘッドレスト取付け型 (HDMI接続 非対応)		SSA9S オープン	○					

注記 ※1 2020年製以降アルバインカーナビ接続対応HDMIケーブルです。  
 ※2 2019年製以前のアルバインカーナビ接続対応HDMIケーブルです。  
 ※3 RCA入力カーナビ対応変換ケーブルとなります。  
 ※4 ブラケットを固定するため、ルーブリッキングの一部を切り取る加工が必要になります。  
 ※5 純正メーカーオプションのナビゲーション装着車の場合、純正オプション後席用9インチワイドディスプレイ用のブラケットが車両側に装備されていないため、取付けできません。□  
 ※6 サンプル無車用となります。

## ■その他製品

その他製品ラインナップ		製品名 標準小売価格(税込)		取付けに必要なキット/ケーブル 標準小売価格(税込)	
ETC	2020年製以降 アルパイン カーナビ (NXシリーズ) 専用	光ビームコンレシーバー付ETC2.0	HCE-B120V ※1 ¥53,460	KTX-Y10B ¥2,420	
		ETC2.0車載器	HCE-B120 ※1 ¥42,790		
		ETC車載器	HCE-B063 ※1 ¥26,180		
	2019年製以前 アルパイン カーナビ専用	光ビームコンレシーバー付ETC2.0	HCE-B110V ※2 ¥53,460		
		ETC2.0車載器	HCE-B110 ※2 オープン価格		
		ETC車載器	HCE-B053 ※2 ¥26,180		
ビルトイン USB/HDMI 接続ユニット	2020年製以降 アルパインカーナビ (NXシリーズ)専用	トヨタ車 アクセサリースocket向け 汎用取付けパネル付き	KCU-Y620HU ¥10,120	未調査	
		トヨタ車 小型アクセサリースocket向け	KCU-Y630HU ¥10,120	未調査	
	2019年製以前 USB/HDMI 入力対応 アルパイン カーナビ専用	トヨタ車 アクセサリースocket向け 汎用取付けパネル付き	KCU-Y62HU ¥10,120	未調査	
		トヨタ車 小型アクセサリースocket向け	KCU-Y63HU ¥10,120	未調査	
	ディスプレイ オーディオ専用	トヨタ車 アクセサリースocket向け 汎用取付けパネル付き	KCU-Y620DA ¥10,120	未調査	
		トヨタ車 小型アクセサリースocket向け	KCU-Y630DA ¥10,120	未調査	

注記 ※1 2020年製以降アルパインカーナビ接続対応です。  
※2 2019年製以前のアルパインカーナビ接続対応です。

### ■ディスプレイオーディオ Zシリーズ

<取付時の注意点>

- DAF11Z/DAF9Zは、電源ケーブルが同梱されておりません。アルパイン製取付けキット、配線キットには電源ケーブルが同梱されています。本適合案内で紹介している「ENDY」様のキットや、市販の取付けキットを用いて取付ける場合は、別売の電源ケーブル(KCE-GPH16)が必要となります。  
※DA7Zには電源ケーブルが同梱されています。
- DAF11Z、DAF9Zは本体部分が1 DINサイズの為、市販の1 DINポケット (ENDY様 EGB-100) を取付けし開口部を塞ぐことをお勧めいたします。
- 車両のオーディオ開口部が7インチ (180mm幅) もしくは7インチワイド (200mm幅) の車両へ取り付ける場合の適合情報となります。
- メーカーオプション/ディーラーオプションや市販メーカー製のナビゲーションやオーディオで画面サイズが上記以外の製品が装着されている場合、別途純正品等が必要になる場合があります。
- 取付推奨位置については、あくまでも一例となります。着座位置や体格に合わせて調整を行ってください。

<下記の場合は取付できません>

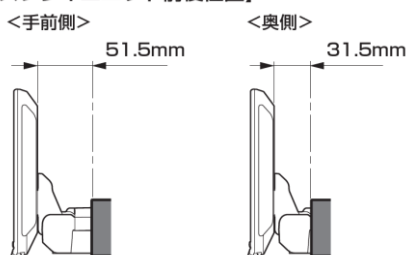
- ハンドル操作や各種レバー (シフトレバーやワイパーレバー、ウインカーレバーなど) 操作の妨げになる場合
  - エアバッグ動作の妨げになる場合
  - ハザードスイッチの操作の著しい妨げになる場合
  - その他各種操作スイッチ類の識別や操作の妨げになる場合
  - 各種メータ類や警告灯などの確認の妨げになる場合
  - 車両装備 (スイッチやパネルなど) に干渉する場合
- ディスプレイオーディオの取付けキット、一部交換キットについては、「ENDY」様のキットを使用いたします。「ENDY」様のキットについての詳細は下記ホームページを参照お願い致します。

適合表中での「ENDY」様のキットについては、赤字にて表示いたします。

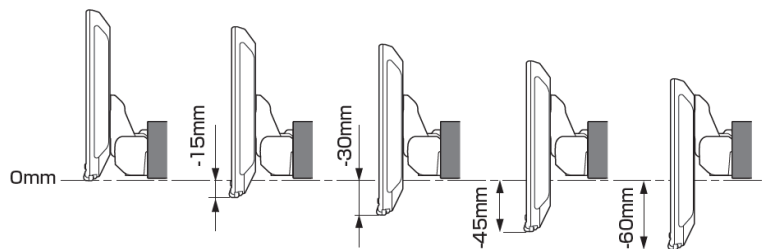
ディスプレイオーディオ取付けキットはコチラ  
純正カメラ接続キットはコチラ

[http://www.endy-toko.jp/download/pdf/car\\_compo\\_endy.pdf](http://www.endy-toko.jp/download/pdf/car_compo_endy.pdf)  
<http://www.endy-toko.jp/download/pdf/backcamera.pdf>

【ディスプレイユニット前後位置】



【ディスプレイユニット上下位置】



モデル名	画面サイズ	製品名		取付けに必要なキット		取付け推奨位置			オプション			備考	
		アルパインストア 参考価格(税込)	取付け	装着位置	前後位置	ディスプレイ高さ	ステアリングリモコン対応 対応可否	取付けキット	純正リアカメラ変換	モニター接続用HDMI出力			
フローティング BIG DA	11型	DAF11Z ¥113,080 ※1,2	×	KTX-SP200DA※3					○	取付けキットと同様		○	下段組み込み時パネルに干渉するため適合不可となります。 上段組み込み時はメーターが視認不可となるため適合不可となります。
	9型	DAF9Z ¥101,750 ※1,2	○	KTX-SP200DA※3 KTX-7W-PR-3040※3	上段	手前	-15mm	○	取付けキットと同様	-		○	別途7インチワイド用パネルが必要となります。
ディスプレイ オーディオ	7型	DA7Z ¥67,760 ※1	○	KTX-SP200DA※3	-				○	取付けキットと同様	-	○	別途7インチワイド用パネルが必要となります。 本体は1 DINサイズ 画面は7インチの筐体となります。
				KTX-7W-PR-3040※3	-								

注記) ※1 純正リアカメラ画像はリバース時のみ表示できます (カメラモードでは映りません)  
※2 本体が1 DINサイズの為、EGB-100 (1 DINポケット) を取付けし開口部を塞ぐことをお勧めいたします。  
※3 アルパイン製取付けキットとなります。  
**赤字はENDY様のキットとなります。**

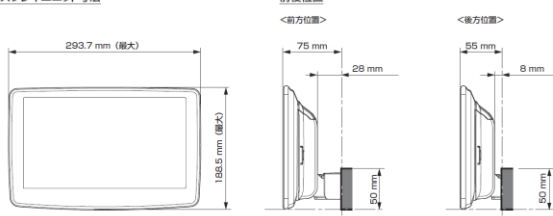
### ■ディスプレイオーディオ Vシリーズ

<取付時の注意点>

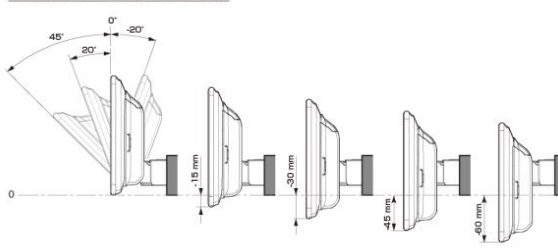
- ・ディスプレイオーディオとETCユニット、ドライブレコーダーとの連携はできません。
- ・ディスプレイオーディオとのカメラ接続はRCA出力タイプのカメラのみとなります。
- ・ディスプレイオーディオとモニター接続はHDMI出力を持つ11型、9型のみとなります。HDMI接続対応のモニターをご使用下さい。
- ・車両のオーディオ開口部が7インチ(180mm幅)もしくは7インチワイド(200mm幅)の車両へ取り付ける場合の適合情報となります。メーカーオプション/ディーラーオプションや市販メーカー製のナビゲーションやオーディオで画面サイズが上記以外の製品が装着されている車両の場合は、別途純正部品が必要になる場合があります。
- ・取付推奨位置については、あくまでも一例となります。着座位置や体格に合わせて調整を行ってください。(前方視界や車両側のスイッチ・レバー類の操作を損なうことのないように取り付けてください)
- ・掲載している情報は、車両側の変更などで予告なく変更になる場合があります。
- ・ディスプレイオーディオの取付けキット、一部変換キットについては、「ENDY」様のキットを使用いたします。「ENDY」様のキットについての詳細は下記ホームページを参照お願い致します。  
 ディ스플레이オーディオ取付けキットはコチラ [http://www.endy-toko.jp/download/pdf/car\\_compo\\_endy.pdf](http://www.endy-toko.jp/download/pdf/car_compo_endy.pdf)  
 純正カメラ接続キットはコチラ <http://www.endy-toko.jp/download/pdf/backcamera.pdf>

■ ディスプレイ取付け寸法と調整可能位置 (DAF11V)

ディスプレイユニット寸法

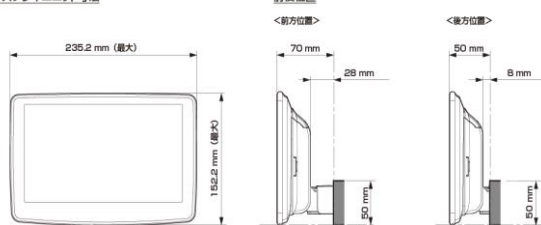


調整可能なディスプレイ角度および上下の位置

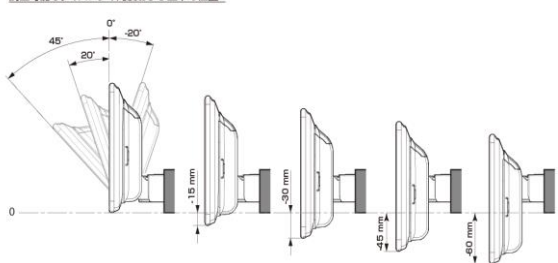


■ ディスプレイ取付け寸法と調整可能位置

ディスプレイユニット寸法



調整可能なディスプレイ角度および上下の位置



モデル名	画面サイズ	製品名		取付けに必要なキット	取付け推奨位置			オプション			備考			
		標準小売価格(税込)	取付け		装着位置	前後位置	ディスプレイ角度	ディスプレイ高さ	ステアリングリモコン対応	純正リアカメラ変換		モニター接続用HDMI出力		
フローティングBIG DA	11型	DAF11V ¥82,000 ※1,2	×											
	9型	DAF9V ¥72,000 ※1,2	○	EST-110T	-	下段	出荷時のまま	0度	-30mm	○	KTX-G601R ※3	-	○	
		DAF9 ¥62,000 ※1,2	○	EST-110T	-	下段	出荷時のまま	0度	-30mm	○	KTX-G601R ※3	-	×	
ディスプレイオーディオ	7型	DA7 ¥41,000 ※1	○	EST-110T	-					○	KTX-G601R ※3	-	×	2 DINサイズになります。

注記) ※1 純正リアカメラ画像はリバースON時のみ表示できます(カメラモードでは映りません)  
 ※2 本体が1 DINサイズの為、EGB-100(1 DINポケット)を取付けし開口部を塞ぐこととお勧めいたします。  
 ※3 アルパイン製取付けキットとなります。  
**赤字はENDY様のキットとなります。**

2021年12月23日時点

※適合表中の灰色に塗りつぶされたモデルは取付けできません

## ■スピーカー(1/2)

X PREMIUM SOUNDスピーカー							
取付け位置		ドアミラー		フロントドア		リアサイド	
純正スピーカーサイズ		装着設定なし		16cm※1,2 or 6×9inch※3		16cm	
製品名 標準小売価格(税込)	スピーカータイプ	ツイーター取付けキット	取付け	バッフルなし	バッフルあり	バッフルなし	バッフルあり
<a href="#">X-711S</a> ¥48,400	7×10inch セパレート		設定 無し				
<a href="#">X-181S</a> ¥46,200	18cm セパレート	KTX-Y50ES ¥5,940 ※8	○	×	KTX-Y180XB ¥7,150 ※9		
<a href="#">X-171S</a> ¥40,700	17cm セパレート	KTX-Y50ES ¥5,940 ※8	○	×	KTX-Y175B ¥5,280 KTX-Y171HB ¥7,150	×	※6
<a href="#">X-171C</a> ¥28,600	17cm コアキシャル		設定 無し	×	KTX-Y175B ¥5,280 KTX-Y171HB ¥7,150	×	※6
X-710S ¥40,700	7×10inch セパレート		設定 無し				
X-180S ¥39,710	18cm セパレート	KTX-Y50ES ¥5,940 ※8	○	×	KTX-Y180XB ¥7,150 ※9		
X-170S ¥36,300	17cm セパレート	KTX-Y50ES ¥5,940 ※8	○	×	KTX-Y175B ¥5,280 KTX-Y171HB ¥7,150	×	※6
X-170C ¥23,870	17cm コアキシャル		設定 無し	×	KTX-Y175B ¥5,280 KTX-Y171HB ¥7,150	×	※6
X-160S ¥36,300	16cm セパレート	KTX-Y50ES ¥5,940 ※8	○	×	KTX-Y175B ¥5,280 ※5 KTX-Y171HB ¥7,150 ※5	×	※6
X-160C ¥22,660	16cm コアキシャル		設定 無し	×	KTX-Y175B ¥5,280 ※5 KTX-Y171HB ¥7,150 ※5	×	※6

車種専用サウンドパッケージ							
製品名	スピーカータイプ			フロントドア		リアサイド	
		ツイーター取付けキット	取付け	バッフルなし	バッフルあり	バッフルなし	バッフルあり
			設定 無し				

## ■スピーカー(2/2)

グレードアップスピーカー							
取付け位置 純正スピーカーサイズ		ドアミラー		フロントドア		リアサイド	
		装着設定なし		16cm※1,2 or 6×9inch※3		16cm	
製品名	スピーカータイプ	ツイーター取付けキット	取付け	バッフルなし	バッフルあり	バッフルなし	バッフルあり
STE-G170S ¥17,050	17cm セパレート	× 非対応	設定 無し	○ ※7	KTX-Y175B ¥5,280 KTX-Y171HB ¥7,150	※6	
STE-G170C ¥8,250	17cm コアキシャル		設定 無し	○ ※7	KTX-Y175B ¥5,280 KTX-Y171HB ¥7,150	※6	
STE-G160S ¥15,950	16cm セパレート	× 非対応	設定 無し	× ※4	KTX-Y175B ¥5,280 ※5 KTX-Y171HB ¥7,150 ※5	※6	
STE-G160C ¥7,700	16cm コアキシャル		設定 無し	× ※4	KTX-Y175B ¥5,280 ※5 KTX-Y171HB ¥7,150 ※5	※6	
STE-G120C ¥7,700	12cm コアキシャル		設定 無し				
STE-G100S ¥14,740	10cm セパレート		設定 無し				
STE-G100C ¥7,150	10cm コアキシャル		設定 無し				

車種専用パワード・サブウーファー				
製品名	スピーカータイプ	ツイーター取付けキット	取付け	
			設定 無し	

- 注記
- ※1 純正スピーカーの固定はリベット止めです。
  - ※2 6スピーカー付き車に限る。
  - ※3 エステイマ・パノラミックスーパーライブサウンドシステム(11スピーカー)装着車に限る。
  - ※4 鉄板開口部が大きいため取付けできません。
  - ※5 16cmサイズのスピーカー取付け時はバッフルボード内側にバッフルボード付属のスポンジテープを貼ってから取付けます。
  - ※6 開口部が小さく、また奥行き不足のため取付けできません。
  - ※7 製品付属のトヨタ/ニッサン用スペーサーとUクリップを使用し取付けます。
  - ※8 X-170S/X-160Sに同梱されているツイーターのスマートインストールが可能です。
  - ※9 メーカーオプションの8スピーカー付車を除く。