

※適合表中の灰色に塗りつぶされたモデルは取付けできません

■ディスプレイオーディオ Vシリーズ

年式	メーカー	車種	型式	ボディタイプ	純正タイプ
2004年(H16)8月 ～ 2013年(H25)12月	トヨタ	ハイエース	KDH201K/KDH201V/ KDH206K/KDH206V/ TRH200K/TRH200V	標準	

■カーナビゲーション

▼お客様へ：2021年モデルのNX2シリーズ適合に関しては、現車確認が[未調査]となります。ご了承ください。

カーナビゲーションラインナップ	製品名(○:車種専用品番)		取付けに必要なキット/ケーブル	
	標準小売価格(税込)	取付		
EXシリーズ (画面サイズ:11型/10型/9型)	EX11NX-○○ オープン	設定 無し		
	EX10NX-○○ オープン	設定 無し		
	EX9NX-○○ オープン	設定 無し		
XF11NXシリーズ(フロートビッグX) (画面サイズ:11型)	XF11NX-○○ オープン	設定 無し		
	XF11NX (汎用) オープン	設定 無し		
X9NXシリーズ (画面サイズ:9型)	X9NX-○○ オープン	設定 無し		
	X9NX (汎用) オープン	設定 無し		
X8NXシリーズ (画面サイズ:8型)	X8NX (汎用) オープン	※1,2	○	KTX-X8-HI-200-NR ※3,4 ¥17,820
	7WNX(ワイド) / 7DNX(180mm) (画面サイズ:7型)	7WNX (汎用) オープン	設定 無し	
		7DNX (汎用) オープン	設定 無し	

モデル名	画面サイズ	製品名		取付けに必要なキット	取付け推奨位置			オプション			備考		
		標準小売価格(税込)	取付け		装着位置	前後位置	ディスプレイ高さ	ステアリングリモコン対応	純正リアカメラ変換	モニター接続用HDMI出力			
フロートビッグ X11	11型	XF11NX2(DVD/CD対応) オープン	○	KTX-7W-HI-200 KTX-7W-HI-200-NR ※1 ナビ本体同様の スパーサークッション	取付けキットに 同梱	上段	手前	-45mm	○	取付けキットに 同梱	-	○	※1 KTX-7W-HI-200-NRはメーカーオプションの自動防眩インターレース内蔵のカメラ装着車向けです。
	11型	XF11NX2S(スマホ連携強化) オープン	○	KTX-7W-HI-200 KTX-7W-HI-200-NR ※1 ナビ本体同様の スパーサークッション	取付けキットに 同梱	上段	手前	-45mm	○	取付けキットに 同梱	-	○	※1 KTX-7W-HI-200-NRはメーカーオプションの自動防眩インターレース内蔵のカメラ装着車向けです。

注記 ※1 HDMI非対応のリアビジョンは接続できません(リアビジョンとの組み合わせはHDMI接続に限る) NXシリーズとHDMI対応リアビジョンを接続する場合は、別売 HDMIケーブル KCU-620RV(税込7,150円)が必要となります。既にナビとリアビジョンをHDMIで接続済みで、ナビのみNXシリーズに変更する場合は、別売のKCU-610HE(HDMI Type E to A変換ケーブル)が必要となります。

※2 NXシリーズのナビゲーションに複数台のカメラを接続する際は、マルチインターフェイスBOX(別売り)が必要です。マルチインターフェイスBOX 品番: IFB-N200

※3 車両樹脂部品の一部切除が必要です。

※4 専用パネル、専用ブラケット、電源コネクタ、ステアリングリモコンケーブル【KTX-Y501R】、ステアリング運動バックビューカメラ用CAN取出しケーブルが同梱されています。

赤字はENDY様のキットとなります。

■ドライブレコーダー

その他製品ラインナップ	製品名 標準小売価格(税込)	取付けに必要なキット・その他
2020年製以降 アルパインカーナビ (NXシリーズ)専用	アルパインカーナビ連携 2カメラドライブレコーダー DVR-C320R ※1 ¥45,100	KCE-250IV ¥1,870 ※3
	アルパインカーナビ連携 2カメラドライブレコーダー (LCDディスプレイ付き) DVR-C370R ※1 ¥45,100	KCE-250IV ¥1,870 ※3
スタンドアロン タイプ	2カメラドライブレコーダー DVR-C310R ¥37,180	
2019年製以前 アルパインカーナビ 対応	フロントカメラ+バックカメラ ドライブレコーダー DVR-C02R ※2 ¥35,200	KCE-250IV ¥1,870 ※3
	フロントカメラ+ルーフカメラ ドライブレコーダー DVR-C02W ※2 ¥33,000	KCE-250IV ¥1,870 ※3
	フロントカメラ ドライブレコーダー DVR-C02S ※2 ¥23,100	KCE-250IV ¥1,870 ※3

※1 2020年製以降アルパインカーナビ専用です。

※2 2019年製以前のアルパインカーナビ対応です。

※3 アルパインカーナビ用外部入力ケーブルを使用することによりアルパイン製カーナビにドライブレコーダーの映像を映すことができます。

■ カメラ

カメララインナップ		(○:車種専用品番) / (-W)※白		取付	取付けに必要なキット/ケーブル	
		標準小売価格(税込)			標準小売価格(税込)	
3カメラパッケージ		車種専用3カメラ セーフティパッケージ		設定 無し		
フロントカメラ	マルチビュー	車種専用マルチビュー・ フロントカメラ パッケージ		設定 無し		
		マルチビュー・ フロントカメラ ダイレクト接続タイプ	HCE-C25HD-FD ※1,2,6,7,9 ¥24,970	○	※3	
		マルチビュー・フロントカメラ (トヨタ車ダイレクト 接続用)		設定 無し		
		マルチビュー・ フロントカメラ	HCE-C2500FD ※2,6,7,9 ¥27,610	○	※3	
リアカメラ	マルチビュー	車種専用マルチビュー・バック カメラパッケージ		設定 無し		
		マルチビュー・バックカメラ ダイ レクト接続タイプ	HCE-C20HD-RD (-W) ※1,2,7,8 ¥24,970	○	KTX-C200HI ¥4,620 ※4	KWX-G001 ¥1,210
	シングルビュー	バックミラー映像取出しキット		設定 無し		
		バックビューカメラ ダイレクト接続タイプ	HCE-C1000D (-W) ※2,5,7 ¥14,080	○	KTX-C200HI ¥4,620 ※4	KWX-G001 ¥1,210
サイドカメラ	マルチビュー	車種専用マルチビュー・ サイドカメラ		設定 無し		
		車種専用マルチビュー・ サイドカメラ		設定 無し		
	シングルビュー	サイドビューカメラ	HCE-CS1000 ※2,7 ¥15,290	○	KTX-Y005HI ¥20,020 ※10	
コーナーカメラ		コーナーカメラ		設定 無し		

注記

- ※1 2020年製以降アルパインカーナビ (NXシリーズ) 専用
- ※2 2020年製以降アルパインカーナビ (NXシリーズ) に複数台のカメラを接続する際は、別売のマルチインターフェースBOX【IFB-N200】が必要です。
- ※3 製品に添付されています。
- ※4 純正リアガーニッシュのカメラカバーを一部切り取り取付ブラケットで取付けます。
- ※5 2016年以降製アルパイン車種専用カーナビとの組み合わせ時にステアリング運動ガイド線が表示できます。
- ※6 【適合不可条件】以下の条件の車両には取付けできません。メーカー純正の標準バンパー/エアロバンパー非装着車、メーカーオリジナルアクセサリ-のナンバーフレーム (プレスステータイプ/デラックスタイプ) 以外のナンバーフレームやアクセサリ-部品が装着されている車両、取付け部付近に加工など行っている車両、字光式ナンバー-装着車、メーカーオプションのパラメトリックビューモニター-装着車、メーカーオプションのワイドビューフロント&サイドモニター-装着車、ディーラーオプションのマルチアングル全周囲モニター-装着車、ディーラーオプションのフンダ-ランプ装着車、コーナービューカメラ&モニター-装着車、ディーラーオプションのコーナーセンサー-装着車、LEDスタイルリッシュビューム/LEDフロントガーニッシュなどバンパー-付近にLED照明を追加するディーラーオプション製品装着車
- ※7 メーカー/ディーラーオプションのナビゲーション、カメラ装着車には取付けできない場合があります。
- ※8 メーカーオプションの「バックモニター-内蔵自動防眩インナーミラー」装着車は取付けできません。
- ※9 製品付属のT字ブラケットを使用しナンバー-下に取付けます。
- ※10 助手席側が「フンダ-ミラー+フロントアンダ-ミラー」仕様車には取付けできません。

■モニター

モニターラインナップ			製品名 / (-S) ※シルバー	取付	取付けに必要なキット/ケーブル			
タイプ	サイズ	仕様			キット	ケーブル 標準小売価格(税込)		
			標準小売価格(税込)	KCU-620RV ¥7,810		KCU-610RV ¥5,390	KCE-190V ¥990	
天井 取付け型	12.8型	アルファード/ヴェルファイア専用 プラズマクラスター 技術搭載 WXGA	PXH12X-R-AV オープン	設定 無し		-	-	-
		プラズマクラスター 技術搭載 WXGA	PXH12X-R-B オープン	○		※1	※2	○ ※3
		ステレオスピーカー搭載 クリアサウンドリアビジョン	RXH12Z-LBS-B オープン価格 <small>後席個別のHDMI接続には 別売のKCU-610RV-VODが 必要です。</small>	○	KTX-Y3005VG (グレー) □ ¥29,700□ ※4,5,6,7,8□ KTX-Y3005BK (ブラック) □ ¥29,700□ ※4,5,6,7,8□	○ ※1	○ ※2	○ ※3
		WXGA / ARコーティング仕 様	RXH12X2-L-B オープン	○		○ ※1	○ ※2	○ ※3
		WXGA 生産終了品	RXH12X-L-B オープン	○		○ ※1	○ ※2	○ ※3
	11.5型	プラズマクラスター 技術搭載 WXGA 生産終了品	PXH11X-R-B オープン	○	KTX-Y3004VG (グレー) ¥17,380 ※4,5,6,8	○ ※1	○ ※2	○ ※3
		10.1型	ステレオスピーカー搭載 クリアサウンドリアビジョン	RSH10Z-LBS-B オープン価格 <small>後席個別のHDMI接続には別売の KCU-610RV-VODが必要で</small>	○		○ ※1	○ ※2
	WSVGAスリムリアビジョン (HDMI/RCA接続 対応、ルームランプ無)		RSH10XS-L-B (-S) オープン	○		○ ※1	○ ※2	○ ※3
	WSVGAスリムリアビジョン (HDMI/RCA接続 対応、ルームランプ付)		RSH10XS-R-B (-S) オープン	○	KTX-Y703VG (グレー) ¥23,760 ※4,5,6,8	○ ※1	○ ※2	○ ※3
	10.2型	プラズマクラスター 技術搭載 WXGA	PXH10S-R-B オープン	○	KTX-Y703BK (ブラック) ¥23,760 ※4,5,6,8	○ ※1	○ ※2	○ ※3
		10.1型	WSVGA (HDMI接続非対応) 生産終了品	RSA10S-L-B (-S) オープン	○		×	×
	WSVGA (HDMI接続専用) 生産終了品		RSH10S-L-B (-S) オープン	○		○ ※1	○ ※2	×
	9型	プラズマクラスター 技術搭載 WXGA	PXH9S-R-B オープン	設定 無し		○ ※1	○ ※2	○ ※3
		WVGA	RVA9S-L-B オープン	設定 無し		×	×	○ ※3
アーム 取付け型	11型	11型WVGAアーム取付け型 スリムリアビジョン	PKG-M1100 ※9 オープン	○	※10	×	×	○ ※3
	9型	9型WVGAアーム取付け型 スリムリアビジョン	PKG-M910 ※9 オープン	○		×	×	○ ※3
ヘッドレスト 取付け型	11型	WVGAヘッドレスト取付け型 (HDMI接続非対応)	PKG-SB1100 ※9 オープン	○	※11	×	×	○ ※3
		WVGAヘッドレスト取付け型 (HDMI接続非対応) 生産終了品	PKG-SB1000SCW ※9 オープン	○		×	×	○ ※3
	10.1型	WXGAヘッドレスト取付け型 (HDMI接続専用 /2台パック)	SXH10ST ※9 オープン	○		○ ※1	○ ※2	×
		WXGAヘッドレスト取付け型 (HDMI接続専用)	SXH10S ※9 オープン	○		○ ※1	○ ※2	×
	9型	WVGAヘッドレスト取付け型 (HDMI接続 非対応)	PKG-SB910 ※9 オープン	○	×	×	○ ※3	
		WSVGAヘッドレスト取付け 型 (HDMI接続 非対応/2台パック)	SSA9ST ※9 オープン	○	×	×	○ ※3	
WSVGAヘッドレスト取付け 型 (HDMI接続 非対応)		SSA9S ※9 オープン	○	×	×	○ ※3		

注記 ※1 2020年製以降アルパインカーナビ接続対応HDMIケーブルです。
 ※2 2019年製以前のアルパインカーナビ接続対応HDMIケーブルです。
 ※3 RCA入力カーナビ対応変換ケーブルとなります。
 ※4 リアクレータ付き車のみ対応となります。
 ※5 グランドキャビン及びハイビル/ミッドビルはルーファイニングの形状が違いため取付け不可となります。
 ※6 ブラケットを固定するため、ルーファイニングの一部を切り取る加工が必要になります。
 ※7 2007年8月(H19年8月)マイナーチェンジ以降の車両対応となります。
 ※8 サンプル無し車用となります。
 ※9 一体式ヘッドレスト仕様車には取付けできません。
 ※10 ヘッドレスト取付けアーム付属
 ※11 専用ヘッドレスト取付けキット付属

■その他製品

その他製品ラインナップ		製品名 標準小売価格(税込)		取付けに必要なキット/ケーブル 標準小売価格(税込)	
デジタルミラー/ドライブレコーダー専用 サブバッテリー		SBT-LFP8000 ¥57,200			
11型フローティングディスプレイ専用 スマホホルダーアタッチメント		KTX-XF11-SH ¥2,970			
ETC	2020年製以降 アルパイン カーナビ (NXシリーズ) 専用	光ビームコンレーサー付 ETC2.0	HCE-B120V ※1 ¥53,460	○	※3
		ETC2.0車載器	HCE-B120 ※1 ¥42,790	○	
		ETC車載器	HCE-B063 ※1 ¥26,180	○	
	2019年製以前 アルパイン カーナビ専用	光ビームコンレーサー付 ETC2.0	HCE-B110V ※2 ¥53,460	○	
		ETC2.0車載器	HCE-B110 ※2 オープン価格	○	
		ETC車載器	HCE-B053 ※2 ¥26,180	○	
ビルトイン USB/HDMI 接続ユニット	2020年製以降 アルパインカーナビ (NXシリーズ)専用	ブルーライティングLED付 トヨタ車アクセサリースocket向け 汎用取付けパネル付き	KCUI-Y620HU-LED ¥13,420	設定 無し	
		トヨタ車 アクセサリースocket向け 汎用取付けパネル付き	KCUI-Y620HU ¥10,120	設定 無し	
		ブルーライティングLED付 トヨタ車小型アクセサリースocket 向け汎用パネル付き	KCUI-Y630HU-LED ¥13,420	設定 無し	
		トヨタ車 小型アクセサリースocket向け 汎用取付けパネル付き	KCUI-Y630HU ¥10,120	設定 無し	
	2019年製以前 USB/HDMI 入力対応 アルパイン カーナビ専用	トヨタ車 アクセサリースocket向け 汎用取付けパネル付き	KCUI-Y62HU ¥10,120	設定 無し	
		トヨタ車 小型アクセサリースocket向け汎用 取付けパネル付き	KCUI-Y63HU ¥10,120	設定 無し	
	ディスプレイ オーディオ専用	ブルーライティングLED付 トヨタ車アクセサリースocket向け汎 用パネル付き	KCUI-Y620DA-LED ¥13,420	設定 無し	
		トヨタ車 アクセサリースocket向け 汎用取付けパネル付き	KCUI-Y620DA ¥10,120	設定 無し	
		ブルーライティングLED付 トヨタ車小型アクセサリースocket向 け汎用パネル付き	KCUI-Y630DA-LED ¥13,420	設定 無し	
		トヨタ車 小型アクセサリースocket向け汎用 取付けパネル付き	KCUI-Y630DA ¥10,120	設定 無し	

注記 ※1 2020年製以降アルパインカーナビ接続対応です。
 ※2 2019年製以前のアルパインカーナビ接続対応です。
 ※3 専用取付けキットはありません。

■ディスプレイオーディオ Zシリーズ

<取付時の注意点>

- DAF11Z/DAF9Zは、電源ケーブルが同梱されておりません。アルパイン製取付けキット、配線キットには電源ケーブルが同梱されています。本適合案内で紹介している「ENDY」様のキットや、市販の取付けキットを用いて取付ける場合は、別売の電源ケーブル(KCE-GPH16)が必要となります。
※DA7Zには電源ケーブルが同梱されています。
- DAF11Z、DAF9Zは本体部分が1 DINサイズの為、市販の1 DINポケット (ENDY様 EGB-100) を取付けし開口部を塞ぐことをお勧めいたします。
- 車両のオーディオ開口部が7インチ (180mm幅) もしくは7インチワイド (200mm幅) の車両へ取り付ける場合の適合情報となります。
- メーカーオプション/ディーラーオプションや市販メーカー製のナビゲーションやオーディオで画面サイズが上記以外の製品が装着されている場合、別途純正部品等が必要になる場合があります。
- 取付推奨位置については、あくまでも一例となります。着座位置や体格に合わせて調整を行って下さい。

<下記の場合は取付できません>

- ハンドル操作や各種レバー (シフトレバーやワイパーレバー、ウインカーレバーなど) 操作の妨げになる場合
- エアバッグ動作の妨げになる場合
- ハザードスイッチの操作の著しい妨げになる場合
- その他各種操作スイッチ類の識別や操作の妨げになる場合
- 各種メータ類や警告灯などの確認の妨げになる場合
- 車両装備 (スイッチやパネルなど) に干渉する場合

ディスプレイオーディオの取付けキット、一部交換キットについては、「ENDY」様のキットを使用いたします。「ENDY」様のキットについての詳細は下記ホームページを参照お願い致します。

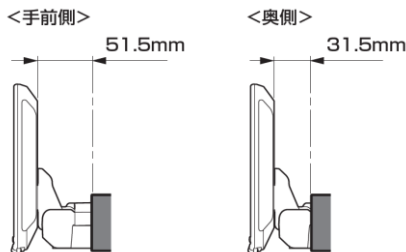
適合表中での「ENDY」様のキットについては、赤字にて表示いたします。

ディスプレイオーディオ取付けキットはコチラ
純正カメラ接続キットはコチラ

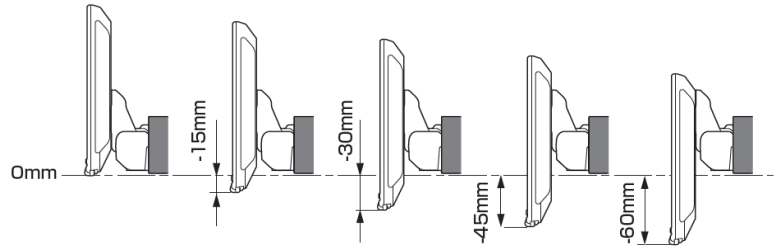
http://www.endy-toko.jp/download/pdf/car_compo_endy.pdf

<http://www.endy-toko.jp/download/pdf/backcamera.pdf>

【ディスプレイユニット前後位置】



【ディスプレイユニット上下位置】



モデル名	画面サイズ	製品名		取付けに必要なキット		取付け推奨位置			オプション			備考		
		アルパインストア 参考価格(税込)	取付け			装着位置	前後位置	ディスプレイ高さ	ステアリングリモコン対応 対応可否	取付けキット	純正リアカメラ変換		モニター接続用HDMI出力	
フローティング BIG DA	11型	DAF11Z ¥113,080 ※1,2	×											
	9型	DAF9Z ¥101,750 ※1,2	×	EST-110T	-	上段								取付け時にディスプレイ下部が車両と干渉する為、取付けできません。
ディスプレイ オーディオ	7型	DA7Z ¥67,760 ※1	○	EST-110T	-									
				-	-									

- 注記) ※1 純正リアカメラ画像はリバース時のみ表示できます (カメラモードでは映りません)
 ※2 本体が1 DINサイズの為、EGB-100 (1 DINポケット) を取付けし開口部を塞ぐことをお勧めいたします。
 ※3 アルパイン製取付けキットとなります。
赤字はENDY様のキットとなります。

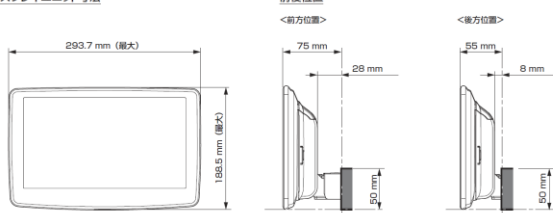
■ディスプレイオーディオ Vシリーズ

<取付時の注意点>

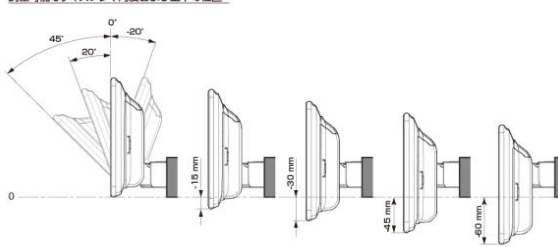
- ・ディスプレイオーディオとETCユニット、ドライブレコーダーとの連携はできません。
- ・ディスプレイオーディオとのカメラ接続はRCA出力タイプのカメラのみとなります。
- ・ディスプレイオーディオとモニター接続はHDMI出力を持つ11型、9型のみとなります。HDMI接続対応のモニターをご使用下さい。
- ・車両のオーディオ開口部が7インチ(180mm幅)もしくは7インチワイド(200mm幅)の車両へ取り付ける場合の適合情報となります。メーカーオプション/ディーラーオプションや市販メーカー製のナビゲーションやオーディオで画面サイズが上記以外の製品が装着されている車両の場合は、別途純正部品が必要になる場合があります。
- ・取付推奨位置については、あくまでも一例となります。着座位置や体格に合わせて調整を行ってください。(前方視界や車両側のスイッチ・レバー類の操作を損なうことのないように取り付けてください)
- ・掲載している情報は、車両側の変更などで予告なく変更になる場合があります。
- ・ディスプレイオーディオの取付けキット、一部変換キットについては、「ENDY」様のキットを使用いたします。「ENDY」様のキットについての詳細は下記ホームページを参照お願い致します。
 ディ스플레이オーディオ取付けキットはコチラ http://www.endy-toko.jp/download/pdf/car_compo_endy.pdf
 純正カメラ接続キットはコチラ <http://www.endy-toko.jp/download/pdf/backcamera.pdf>

■ ディスプレイ取り付け寸法と調整可能位置 (DAF11V)

ディスプレイユニット寸法

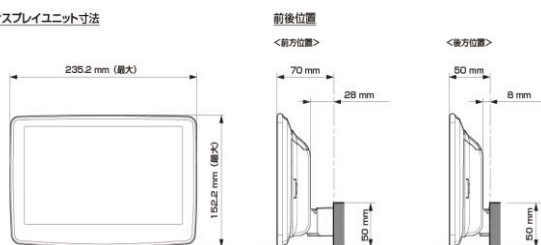


調整可能なディスプレイ角度および上下の位置

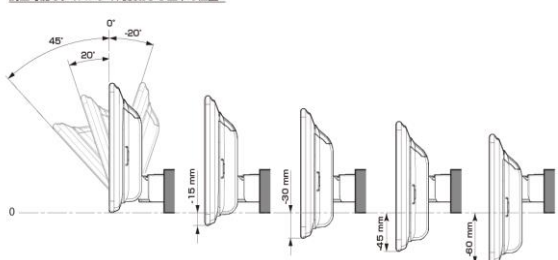


■ ディスプレイ取り付け寸法と調整可能位置

ディスプレイユニット寸法



調整可能なディスプレイ角度および上下の位置



モデル名	画面サイズ	製品名		取付けに必要なキット	取付け推奨位置			オプション			備考			
		標準小売価格(税込)	取付け		装着位置	前後位置	ディスプレイ角度	ディスプレイ高さ	ステアリングリモコン対応	純正リアカメラ変換		モニター接続用HDMI出力		
フローティングBIG DA	11型	DAF11V ¥82,000 ※1,2	×											
	9型	DAF9V ¥72,000 ※1,2	○	EST-111T	-	上段	出荷時のまま	20度	+60mm	○	KTX-G601R ※3	-	○	
		DAF9 ¥62,000 ※1,2	○	EST-111T	-	-	上段	出荷時のまま	20度	-60mm	○	KTX-G601R ※3	-	×
ディスプレイオーディオ	7型	DA7 ¥41,000 ※1	○	EST-110T	-					○	KTX-G601R ※3	-	×	2 DINサイズになります。

注記) ※1 純正リアカメラ画像はリバースON時のみ表示できます(カメラモードでは映りません)
 ※2 本体が1 DINサイズの為、EGB-100(1 DINポケット)を取付けし開口部を塞ぐこととお勧めいたします。
 ※3 アルパイン製取付けキットとなります。
赤字はENDY様のキットとなります。

※適合表中の灰色に塗りつぶされたモデルは取付けできません

■ディスプレイオーディオ Vシリーズ

X PREMIUM SOUNDスピーカー							
取付け位置		-		フロントドア		リアトリム	
純正スピーカーサイズ		-		16cm ※1		-	
製品名 標準小売価格(税込)	スピーカータイプ	ツイーター取付けキット	取付け	バッフルなし	バッフルあり	バッフルなし	バッフルあり
X-711S ¥48,400	7x10inch セパレート		設定 無し				
X-181S ¥46,200	18cm セパレート		設定 無し				
X-171S ¥40,700	17cm セパレート		設定 無し	×	KTX-Y176B ¥5,940		
X-171C ¥28,600	17cm コアキシャル		設定 無し	×	KTX-Y176B ¥5,940		
X-710S ¥40,700	7x10inch セパレート		設定 無し				
X-180S ¥39,710	18cm セパレート		設定 無し				
X-170S ¥36,300	17cm セパレート		設定 無し	×	KTX-Y176B ¥5,940		
X-170C ¥23,870	17cm コアキシャル		設定 無し	×	KTX-Y176B ¥5,940		
X-160S ¥36,300	16cm セパレート		設定 無し	×	KTX-Y176B ¥5,940 ※6		
X-160C ¥22,660	16cm コアキシャル		設定 無し	×	KTX-Y176B ¥5,940 ※6		

車種専用サウンドパッケージ							
製品名	スピーカータイプ						
		ツイーター取付けキット	取付け	バッフルなし	バッフルあり	バッフルなし	バッフルあり

■スピーカー(2/2)

グレードアップスピーカー							
取付け位置 純正スピーカーサイズ		-		フロントドア		リアトリム	
		-		16cm ※1		-	
製品名	スピーカータイプ	ツイーター取付けキット	取付け	バッフルなし	バッフルあり	バッフルなし	バッフルあり
STE-G170S ¥17,050	17cm セパレート		設定 無し	○ ※2	KTX-Y176B ¥5,940		
STE-G170C ¥8,250	17cm コアキシャル		設定 無し	○ ※2	KTX-Y176B ¥5,940		
STE-G160S ¥15,950	16cm セパレート		設定 無し	× ※2	KTX-Y176B ¥5,940 ※6		
STE-G160C ¥7,700	16cm コアキシャル		設定 無し	× ※2	KTX-Y176B ¥5,940 ※6		
STE-G120C ¥7,700	12cm コアキシャル		設定 無し				
STE-G100S ¥14,740	10cm セパレート		設定 無し				
STE-G100C ¥7,150	10cm コアキシャル		設定 無し				

車種専用パワード・サブウーファー				
製品名	スピーカータイプ	ツイーター取付けキット	取付け	

- 注記
- ※1 純正スピーカーの固定はリベット止めです。
 - ※2 純正スピーカーは16cmですが、特殊形状のため取付けできません。(純正スピーカーは樹脂スペーサー一体成型で3ヶ所のリベットで固定)
 - ※3 Xシリーズスピーカー製品に同梱されているツイーターのスマートインストールが可能です。
 - ※4 キット色はグレーとなります。
 - ※5 キット色はブラックとなります。
 - ※6 16cmサイズのスピーカー取付け時はバッフルボード内側にバッフルボード付属のスポンジテープを貼ってから取付けます。