

※適合表中の灰色に塗りつぶされたモデルは取付けできません

■ 車両情報

年式	メーカー	車種	型式	ボディタイプ	純正タイプ
2010年(H22) 4月 ～ 2014年(H26)1月	トヨタ	ヴォクシー	ZRR70G/ZRR70W/ ZRR75G/ZRR75W		

■ カーナビゲーション

モデル名	画面サイズ	製品名		取付けに必要なキット		取付け推奨位置			オプション			備考	
		標準小売価格(税込)	取付け	装着位置	前後位置	ディスプレイ高さ	ステアリングリモコン対応	純正リアカメラ変換	モニター接続用HDMI出力				
フローティングBIG X11	11型	XF11NX2(DVD/CD対応) オープン価格 DVD/CD/SDカード対応フルメディアモデル	○	EJC-011T KCE-GPH16	EJC-310T	手前			○	KTX-Y501R	-	○	
	11型	XF11NX2S(スマホ連携特化) オープン価格 スマホ連携特化シンブルモデル	○	EJC-011T KCE-GPH16	EJC-310T ナビ本体同梱のナビサーキット	上段	手前	60mm	○	KTX-Y501R	-	○	
7WNX(ワイド) / 7DNX(180mm) (画面サイズ: 7型)		7WNX (汎用) オープン ※1,2,4	○										

注記 ※1 HDMI非対応のリアビジョンは接続できません(リアビジョンとの組み合わせはHDMI接続に限る) NXシリーズとHDMI対応リアビジョンを接続する場合は、別売 HDMIケーブル KCU-620RV(税込7,150円)が必要となります。既にナビとリアビジョンをHDMIで接続済みで、ナビのみNXシリーズに変更する場合は、別売のKCU-610HE(HDMI Type E to A変換ケーブル)が必要となります。  
 ※2 NXシリーズのナビゲーションに複数台のカメラを接続する際は、マルチインターフェイスBOX(別売り)が必要です。マルチインターフェイスBOX 品番: IFB-N200  
 ※3 別売市販電源ハーネスが必要です。  
 ※4 車種専用データは格納されていません。

■ ドライブレコーダー搭載デジタルミラー

ラインナップ	製品名 標準小売価格(税込)	取付けに必要なキット・その他
純正ルームミラー交換タイプ	DVR-DM1200A-IC オープン価格	KTX-M01-NV-70 ¥4,180 インテリジェントアラウンドビューモニター装着車には取付けできません。
	DVR-DM1200A-OC オープン価格	KTX-M01-A1 ¥4,180 インテリジェントアラウンドビューモニター装着車には取付けできません。
	DVR-DM1000A-IC オープン価格	KTX-M01-NV-70 ¥4,180 インテリジェントアラウンドビューモニター装着車には取付けできません。
	DVR-DM1000A-OC オープン価格	KTX-M01-A1 ¥4,180 インテリジェントアラウンドビューモニター装着車には取付けできません。
バンド装着タイプ	DVR-DM1000B-IC オープン価格	取付けキット不要
	DVR-DM1000B-OC オープン価格	
2021年モデル	デジタルミラー (ドライブレコーダー搭載) DMR-M01R ¥69,080	KTX-M01-NV-70 ¥4,180 インテリジェントアラウンドビューモニター装着車には取付けできません。
	デジタルミラー DME-M01 ¥57,530	

【ご利用前に必ずご確認ください】  
 ■ 適合について  
 ・その他純正ミラーに内蔵された機能がある場合は、使用できません。  
 ・デジタルミラー取付部周辺に他の製品が取り付けられている場合は干渉する場合があります。  
 ■ 使用上のご注意  
 ・使用環境によっては荷室に横たわる物や、ハイマウントストップランプの光がリアガラスに映り込み、デジタルミラーに表示される場合があります。

■ ドライブレコーダー

その他製品ラインナップ	製品名 標準小売価格(税込)	取付けに必要なキット・その他
2020年製以降 アルパインカーナビ (NXシリーズ)専用	アルパインカーナビ連携 2カメラドライブレコーダー DVR-C320R ※1 ¥45,100	KCE-250IV ¥1,870 ※3
	アルパインカーナビ連携 2カメラドライブレコーダー (LCDディスプレイ付き) DVR-C370R ※1 ¥45,100	KCE-250IV ¥1,870 ※3
スタンドアロンタイプ	2カメラドライブレコーダー DVR-C310R ¥37,180	
2019年製以前 アルパインカーナビ 対応	フロントカメラ+バックカメラ ドライブレコーダー DVR-C02R ※2 ¥35,200	KCE-250IV ¥1,870 ※3
	フロントカメラ+ルームカメラ ドライブレコーダー DVR-C02W ※2 ¥33,000	KCE-250IV ¥1,870 ※3
	フロントカメラ ドライブレコーダー DVR-C02S ※2 ¥23,100	KCE-250IV ¥1,870 ※3

注記 ※1 2020年製以降アルパインカーナビ専用です。  
 ※2 2019年製以前のアルパインカーナビ対応です。  
 ※3 アルパインカーナビ用外部入力ケーブルを使用することによりアルパイン製カーナビにドライブレコーダーの映像を映すことができます。

## ■カメラ

カメララインナップ		(○:車種専用品番) / (-W)※白 標準小売価格(税込)		取付	取付けに必要なキット/ケーブル 標準小売価格(税込)	
3カメラパッケージ		車種専用3カメラ セーフティパッケージ		設定 無し		
フロントカメラ	マルチビュー	車種専用マルチビュー・ フロントカメラパッケージ (NXシリーズ専用)		設定 無し		
		車種専用マルチビュー・ フロントカメラパッケージ トヨタ車ダイレクト接続タイプ		設定 無し		
		マルチビュー・フロントカメラ ダイレクト接続 (NXシリーズ専用)		設定 無し		
		マルチビュー・フロントカメラ ダイレクト接続		設定 無し		
リアカメラ	マルチビュー	マルチビュー・バックカメラパッ ッケージ	HCE-C20HD-RD (-W) ¥24,970 ※7	○	KTX-C20NV (-W) ¥4,620 ※2,3	KWX-Y002NV ¥3,630
		マルチビュー・バックカメラパッ ッケージ	HCE-C2000RD (-W) ¥27,610	○	KTX-C20NV (-W) ¥4,620 ※2,3	KWX-Y002NV ¥3,630
	シングルビュー	車種専用バックビュー カメラパッケージ		設定 無し		
		バックビューカメラ ダイレクト接続タイプ	HCE-C1000D (-W) ¥14,080	○	KTX-C20NV (-W) ¥4,620 ※2,3	KWX-Y002NV ¥3,630
サイドカメラ	マルチビュー	車種専用マルチビュー・ サイドカメラ (NXシリーズ専用)		設定 無し		
		車種専用マルチビュー・ サイドカメラ		設定 無し		
	シングルビュー	サイドビューカメラ	HCE-CS1000 ¥15,290	○	KTX-Y006NV ¥18,480 ※4,5,6	
コーナーカメラ		コーナーカメラ		設定 無し		

### 注記

- ※1 RCA入力カーナビ対応 バックビューカメラとなります。
- ※2 リアゲートにφ13の穴あけ加工をし、取付けます。
- ※3 純正リアガーニッシュのカメラ穴を使用し、取付けます。
- ※4 標準ドアミラー非装着車とドアミラーにオプションパーツが装着されている場合は取付けできません。
- ※5 デイラーオプションのサイドモニター装着車は取付けできません。
- ※6 デイラーオプションのメッキドアミラーカバー装着車は取付けできません。
- ※7 2020年製以降のアルバインカーナビ専用です。

## ■ 後席モニター

モニターラインナップ			製品名 / (-S) ※シルバー	取付	取付けに必要なキット/ケーブル			
タイプ	サイズ	仕様			標準小売価格(税込)	キット	ケーブル	
			標準小売価格(税込)	KCU-620RV ¥7,810			KCU-610RV ¥5,390	KCE-190V ¥990
天井 取付け型	12.8型	アルファード/ヴェルファイア専用 プラズマクラスター 技術搭載WXGA	PXH12X-R-AV オープン価格	設定 無し	KTX-Y1003K ¥11,660 ※4	○ ※1	○ ※2	○ ※3
		プラズマクラスター 技術搭載 WXGA	PXH12X-R-B オープン価格	設定 無し		○ ※1	○ ※2	○ ※3
		ステレオスピーカー搭載 クリアサウンドリアビジョン	RXH12Z-LBS-B オープン価格	設定 無し		○ ※1	○ ※2	○ ※3
		WXGA / ARコーティング仕 様	RXH12X2-L-B オープン価格	設定 無し		○ ※1	○ ※2	○ ※3
		WXGA 生産終了品	RXH12X-L-B オープン価格	設定 無し		○ ※1	○ ※2	○ ※3
	11.5型	プラズマクラスター 技術搭載 WXGA 生産終了品	PXH11X-R-B オープン価格	設定 無し		○ ※1	○ ※2	○ ※3
		ステレオスピーカー搭載 クリアサウンドリアビジョン	RSH10Z-LBS-B オープン価格	○		○ ※1	○ ※2	○ ※3
	10.1型	WSVGAスリムリアビジョン (HDMI/RCA接続 対応、ルームランプ無)	RSH10XS-L-B (-S) オープン価格	○		○ ※1	○ ※2	○ ※3
		WSVGAスリムリアビジョン (HDMI/RCA接続 対応、ルームランプ付)	RSH10XS-R-B (-S) オープン価格	○		○ ※1	○ ※2	○ ※3
	10.2型	プラズマクラスター 技術搭載 WXGA	PXH10S-R-B オープン価格	○		○ ※1	○ ※2	○ ※3
	10.1型	WSVGA (HDMI接続非対応) 生産終了品	RSA10S-L-B (-S) オープン価格	○		×	×	○ ※3
		WSVGA (HDMI接続専用) 生産終了品	RSH10S-L-B (-S) オープン価格	○		○ ※1	○ ※2	×
	9型	プラズマクラスター 技術搭載 WXGA	PXH9S-R-B オープン価格	設定 無し		○ ※1	○ ※2	○ ※3
		WVGA	RVA9S-L-B オープン価格	設定 無し		×	×	○ ※3
アーム 取付け型	11型	11型WVGAアーム取付け型 スリムリアビジョン	PKG-M1100 オープン価格	○	×	×	○ ※3	
	9型	9型WVGAアーム取付け型 スリムリアビジョン	PKG-M910 オープン価格	○	×	×	○ ※3	
ヘッドレスト 取付け型	11型	WVGAヘッドレスト取付け型 (HDMI接続 非対応)	PKG-SB1100 オープン価格	○	×	×	○ ※3	
	10.2型	WVGAヘッドレスト取付け型 (HDMI接続 非対応)	PKG-SB1000SCW オープン価格	○	×	×	○ ※3	
	10.1型	WXGAヘッドレスト取付け型 (HDMI接続専用 /2台パック)	SXH10ST オープン価格	○	○ ※1	○ ※2	○ ※3	
		WXGAヘッドレスト取付け型 (HDMI接続専用)	SXH10S オープン価格	○	○ ※1	○ ※2	○ ※3	
	9型	WVGAヘッドレスト取付け型 (HDMI接続 非対応)	PKG-SB910 オープン価格	○	×	×	○ ※3	
		WSVGAヘッドレスト取付け 型 (HDMI接続 非対応/2台パック)	SSA9ST オープン価格	○	×	×	○ ※3	
	WSVGAヘッドレスト取付け 型 (HDMI接続 非対応)	SSA9S オープン価格	○	×	×	○ ※3		

注記 ※1 2020年製以降アルバインカーナビ接続対応HDMIケーブルです。  
 ※2 2019年製以前のアルバインカーナビ接続対応HDMIケーブルです。  
 ※3 RCA入力カーナビ対応変換ケーブルとなります。  
 ※4 ブラケットを固定するため、ルーフィングの一部を切り取る加工が必要になります。

## ■その他製品

その他製品ラインナップ		製品名 標準小売価格(税込)	取付けに必要なキット/ケーブル 標準小売価格(税込)	
デジタルミラー/ドライブレコーダー専用 サブバッテリー		SBT-LFP8000 ¥57,200		
11型フローティングディスプレイ専用 スマホホルダーアタッチメント		KTX-XF11-SH ¥2,970		
ETC	2020年製以降 アルパイン カーナビ (NXシリーズ) 専用	光ビームコンレーサー付 ETC2.0	HCE-B120V ※1 ¥53,460	
			HCE-B120 ※1 ¥42,790	
			HCE-B063 ※1 ¥26,180	
	2019年製以前 アルパイン カーナビ専用	光ビームコンレーサー付 ETC2.0	HCE-B110V ※2 ¥53,460	
		ETC2.0車載器	HCE-B110 ※2 オープン価格	
		ETC車載器	HCE-B053 ※2 ¥26,180	
ビルトイン USB/HDMI 接続ユニット	2020年製以降 アルパインカーナビ (NXシリーズ)専用	ブルーライティングLED付 トヨタ車アクセサリースocket向け 汎用取付けパネル付き	KCU-Y620HU-LED ※1 ¥13,420	未調査
		トヨタ車 アクセサリースocket向け 汎用取付けパネル付き	KCU-Y620HU ¥10,120	未調査
		ブルーライティングLED付 トヨタ車小型アクセサリー socket向け汎用取付けパネル付き	KCU-Y630HU-LED ※1 ¥13,420	未調査
		トヨタ車 小型アクセサリースocket向け	KCU-Y630HU ¥10,120	未調査
	2019年製以前 USB/HDMI 入力対応 アルパイン カーナビ専用	トヨタ車 アクセサリースocket向け 汎用取付けパネル付き	KCU-Y62HU ¥10,120	未調査
		トヨタ車 小型アクセサリースocket向け	KCU-Y63HU ¥10,120	未調査
	ディスプレイ オーディオ専用	ブルーライティングLED付 トヨタ車アクセサリースocket向け汎 用取付けパネル付き	KCU-Y620DA-LED ¥13,420	未調査
		トヨタ車 アクセサリースocket向け 汎用取付けパネル付き	KCU-Y620DA ¥10,120	未調査
		ブルーライティングLED付 トヨタ車小型アクセサリー socket向け汎用取付けパネル付き	KCU-Y630DA-LED ¥13,420	未調査
		トヨタ車 小型アクセサリースocket向け	KCU-Y630DA ¥10,120	未調査

注記 ※1 2020年製以降アルパインカーナビ接続対応です。  
 ※2 2019年製以前のアルパインカーナビ接続対応です。

## ■ディスプレイオーディオ Zシリーズ

<取付時の注意点>

- DAF11Z/DAF9Zは、電源ケーブルが同梱されておりません。アルパイン製取付けキット、配線キットには電源ケーブルが同梱されています。本適合案内で紹介している「ENDY」様のキットや、市販の取付けキットを用いて取付ける場合は、別売の電源ケーブル(KCE-GPH16)が必要となります。  
※DA7Zには電源ケーブルが同梱されています。
- DAF11Z、DAF9Zは本体部分が1 DINサイズの為、市販の1 DINポケット (ENDY様 EGB-100) を取付けし開口部を塞ぐことをお勧めいたします。
- 車両のオーディオ開口部が7インチ (180mm幅) もしくは7インチワイド (200mm幅) の車両へ取り付ける場合の適合情報となります。
- メーカーオプション/ディーラーオプションや市販メーカー製のナビゲーションやオーディオで画面サイズが上記以外の製品が装着されている場合、別途純正品等が必要になる場合があります。
- 取付推奨位置については、あくまでも一例となります。着座位置や体格に合わせて調整を行ってください。

<下記の場合は取付できません>

- ハンドル操作や各種レバー (シフトレバーやワイパーレバー、ウインカーレバーなど) 操作の妨げになる場合
- エアバッグ動作の妨げになる場合
- ハザードスイッチの操作の著しい妨げになる場合
- その他各種操作スイッチ類の識別や操作の妨げになる場合
- 各種メータ類や警告灯などの確認の妨げになる場合
- 車両装備 (スイッチやパネルなど) に干渉する場合

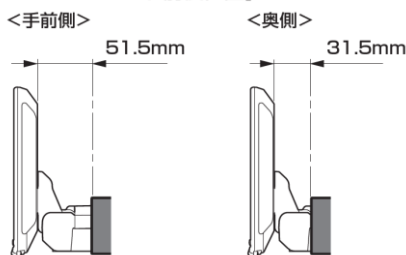
ディスプレイオーディオの取付けキット、一部交換キットについては、「ENDY」様のキットを使用いたします。「ENDY」様のキットについての詳細は下記ホームページを参照お願い致します。

適合表中での「ENDY」様のキットについては、赤字にて表示いたします。

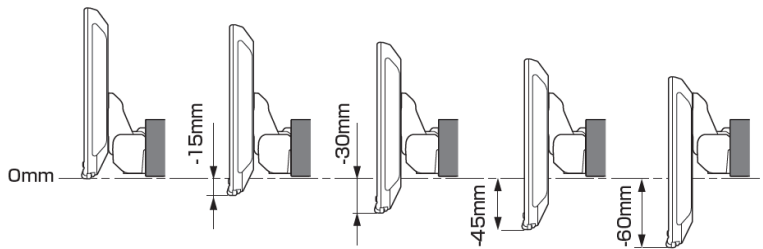
ディスプレイオーディオ取付けキットはコチラ  
純正カメラ接続キットはコチラ

[http://www.endy-toko.jp/download/pdf/car\\_compo\\_endy.pdf](http://www.endy-toko.jp/download/pdf/car_compo_endy.pdf)  
<http://www.endy-toko.jp/download/pdf/backcamera.pdf>

【ディスプレイユニット前後位置】



【ディスプレイユニット上下位置】



モデル名	画面サイズ	製品名		取付けに必要なキット		取付け推奨位置			オプション			備考	
		アルパインストア 参考価格(税込)	取付け			装着位置	前後位置	ディスプレイ高さ	ステアリングリモコン対応 対応可否	取付けキット	純正リアカメラ変換		モニター接続用HDMI出力
フローティング BIG DA	11型	DAF11Z ¥113,080 ※1,2	×										ディスプレイがメーター表示を隠してしまうため適合いたしません。
	9型	DAF9Z ¥101,750 ※1,2	×	EST-110T	-	下段	手前	-15mm	○	KTX-G601R ※3	-	○	ディスプレイがメーター表示を隠してしまうため適合いたしません。
ディスプレイ オーディオ	7型	DA7Z ¥67,760 ※1	○	EST-110T	-				○	KTX-G601R ※3	KTX-Y004VO	○	本体は1 DINサイズ 画面は7インチの筐体となります。

注記) ※1 純正リアカメラ画像はリバーSON時のみ表示できます (カメラモードでは映りません)  
※2 本体が1 DINサイズの為、EGB-100 (1 DINポケット) を取付けし開口部を塞ぐことをお勧めいたします。  
※3 アルパイン製取付けキットとなります。  
赤字はENDY様のキットとなります。

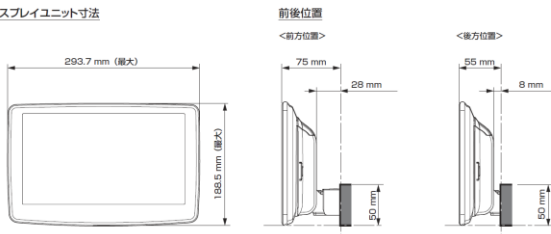
## ■ディスプレイオーディオ Vシリーズ

### <取付時の注意点>

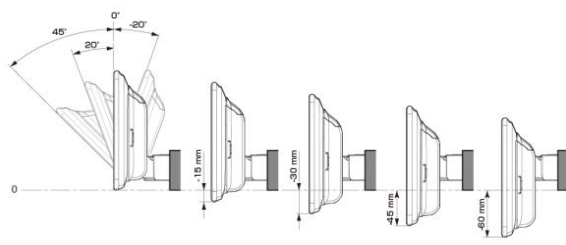
- ・ディスプレイオーディオとETCユニット、ドライブレコーダーとの連携はできません。
- ・ディスプレイオーディオとのカメラ接続はRCA出力タイプのカメラのみとなります。
- ・ディスプレイオーディオとモニター接続はHDMI出力を持つ11型、9型のみとなります。HDMI接続対応のモニターをご使用下さい。
- ・車両のオーディオ開口部が7インチ(180mm幅)もしくは7インチワイド(200mm幅)の車両へ取り付ける場合の適合情報となります。メーカーオプション/ディーラーオプションや市販メーカー製のナビゲーションやオーディオで画面サイズが上記以外の製品が装着されている車両の場合は、別途純正部品が必要になる場合があります。
- ・取付推奨位置については、あくまでも一例となります。着座位置や体格に合わせて調整を行ってください。(前方視界や車両側のスイッチ・レバー類の操作を損なうことのないように取り付けてください)
- ・掲載している情報は、車両側の変更などで予告なく変更になる場合があります。
- ・ディスプレイオーディオの取付けキット、一部変換キットについては、「ENDY」様のキットを使用いたします。「ENDY」様のキットについての詳細は下記ホームページを参照お願い致します。  
 ディスプレイオーディオ取付けキットはコチラ [http://www.endy-toko.jp/download/pdf/car\\_compo\\_endy.pdf](http://www.endy-toko.jp/download/pdf/car_compo_endy.pdf)  
 純正カメラ接続キットはコチラ <http://www.endy-toko.jp/download/pdf/backcamera.pdf>

### ■ ディスプレイ取付け寸法と調整可能位置 (DAF11V)

#### ディスプレイユニット寸法

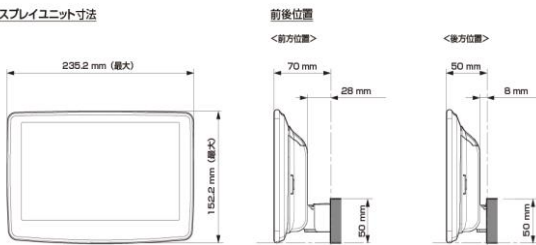


#### 調整可能なディスプレイ角度および上下の位置

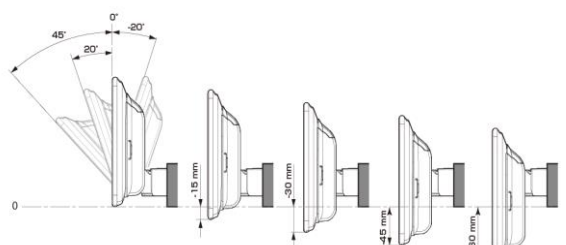


### ■ ディスプレイ取付け寸法と調整可能位置

#### ディスプレイユニット寸法



#### 調整可能なディスプレイ角度および上下の位置



モデル名	画面サイズ	製品名		取付けに必要なキット	取付け推奨位置				オプション			備考		
		標準小売価格(税込)	取付け		装着位置	前後位置	ディスプレイ角度	ディスプレイ高さ	ステアリングリモコン対応 対応可否	取付けキット	純正リアカメラ変換		モニター接続用HDMI出力	
フローティングBIG DA	11型	DAF11V ¥82,000 ※1,2	×											
	9型	DAF9V ¥72,000 ※1,2	○	EST-110T	-	下段	出荷時のまま	0度	-15mm	○	KTX-G601R ※3	-	○	
		DAF9 ¥62,000 ※1,2	○	EST-110T	-	下段	出荷時のまま	0度	-15mm	○	KTX-G601R ※3	-	×	
ディスプレイオーディオ	7型	DA7 ¥41,000 ※1	○	EST-110T	-					○	KTX-G601R ※3	-	×	2 DINサイズになります。

- 注記) ※1 純正リアカメラ画像はリバースON時のみ表示できます(カメラモードでは映りません)  
 ※2 本体が1 DINサイズの為、EG8-100(1 DINポケット)を取付けし開口部を塞ぐこととお勧めいたします。  
 ※3 アルパイン製取付けキットとなります。  
**赤字はENDY様のキットとなります。**

2024年3月7日時点

※適合表中の灰色に塗りつぶされたモデルは取付けできません

## ■スピーカー(1/2)

X PREMIUM SOUNDスピーカー							
取付け位置		ダッシュボード左右		フロントドア		リアサイド	
純正スピーカーサイズ		-		16cm		16cm	
製品名 標準小売価格(税込)	スピーカータイプ	ツイーター取付けキット	取付け	バッフルなし	バッフルあり ※1,2	装着設定なし ※2	
<a href="#">X-711S</a> ¥48,400	7x10inch セパレート		設定 無し				
<a href="#">X-181S</a> ¥46,200	18cm セパレート		設定 無し				
<a href="#">X-171S</a> ¥40,700	17cm セパレート		設定 無し	×	KTX-Y175B ¥5,280 KTX-Y171HB ¥7,150	※4	
<a href="#">X-171C</a> ¥28,600	17cm コアキシャル		設定 無し	×	KTX-Y175B ¥5,280 KTX-Y171HB ¥7,150	※4	
X-710S ¥40,700	7x10inch セパレート		設定 無し				
X-180S ¥39,710	18cm セパレート		設定 無し				
X-170S ¥36,300	17cm セパレート		設定 無し	×	KTX-Y175B ¥5,280 KTX-Y171HB ¥7,150	※4	
X-170C ¥23,870	17cm コアキシャル		設定 無し	×	KTX-Y175B ¥5,280 KTX-Y171HB ¥7,150	※4	
X-160S ¥36,300	16cm セパレート		設定 無し	×	KTX-Y175B ¥5,280 ※5 KTX-Y171HB ¥7,150 ※5	※4	
X-160C ¥22,660	16cm コアキシャル		設定 無し	×	KTX-Y175B ¥5,280 ※5 KTX-Y171HB ¥7,150 ※5	※4	

車種専用サウンドパッケージ							
製品名	スピーカータイプ	ダッシュボード左右		フロントドア		リアサイド	
		ツイーター取付けキット	取付け	バッフルなし	バッフルあり	バッフルなし	バッフルあり
			設定 無し				

## ■スピーカー(2/2)

グレードアップスピーカー							
取付け位置 純正スピーカーサイズ		ダッシュボード左右		フロントドア		リアサイド	
		-		16cm		16cm	
製品名	スピーカータイプ	ツイーター取付けキット	取付け	バッフルなし	バッフルあり ※1,2	装着設定なし ※2	
STE-G170S ¥17,050	17cm セパレート		設定 無し	○  ※6	KTX-Y175B ¥5,280 KTX-Y171HB ¥7,150	※4	
STE-G170C ¥8,250	17cm コアキシャル		設定 無し				
STE-G160S ¥15,950	16cm セパレート		設定 無し	×  ※3	KTX-Y175B ¥5,280 ※5 KTX-Y171HB ¥7,150 ※5	※4	
STE-G160C ¥7,700	16cm コアキシャル		設定 無し				
STE-G120C ¥7,700	12cm コアキシャル		設定 無し				
STE-G100S ¥14,740	10cm セパレート		設定 無し				
STE-G100C ¥7,150	10cm コアキシャル		設定 無し				

車種専用パワード・サブウーファー				
製品名	スピーカータイプ	ツイーター取付けキット	取付け	
			設定 無し	

- 注記
- ※1 純正スピーカーの固定はリベット止めです。
  - ※2 ヴォクシー・パノラミック ライブサウンドシステム (9スピーカー) 装着車はアンプ別体で、スピーカーインピーダンスが異なるため、取付けできません。
  - ※3 鉄板開口部が大きいため取付けできません。
  - ※4 取付けスペース不足のため取付けできません。
  - ※5 16cmサイズのスピーカー取付け時はバッフルボード内側にバッフルボード付属のスポンジテープを貼ってから取付けます。
  - ※6 製品付属のトヨタ/ニッサン用スペーサーを使用し取付けます。

#REF!