

※適合表中の灰色に塗りつぶされたモデルは取付けできません

■ 車両情報

年式	メーカー	車種	型式	ボディタイプ	純正タイプ
2013年(H25)10月 ～ 2019年(R1)7月	ダイハツ	タント	DBA-LA600S/LA610S	5ドア	オーディオレス

■ カーナビゲーション

ビッグXシリーズ	製品名		取付け	取付けに必要なキット	専用パネル付属	純正ステレモ対応 ※1	車種専用カメラガイド線対応 ※2	純正カメラ対応 ※3
	標準小売価格(税込)							
7WNX2シリーズ (画面サイズ：7型)	7WNX2 オープン価格		○	<a href="#">KTX-7W-TN-600-NR</a> ¥5,940 ※4	-	○	○ ステアリング連動	○

モデル名	画面サイズ	製品名		取付けに必要なキット	取付け推奨位置			オプション			備考
		標準小売価格(税込)	取付け		装着位置	前後位置	ディスプレイ高さ	ステアリングリモコン対応 対応可否	取付けキット	純正リアカメラ変換	
フローティングBIG X11	11型	<a href="#">XF11NX2(DVD/CD対応)</a> オープン価格	未検証								
	11型	<a href="#">XF11NX2S(スマホ連携特化)</a> オープン価格	未検証								

注記 ※1 純正ステレモ対応可否は純正ステアリングスイッチ・ステアリングリモコン装着車の場合の表記です。(車種によって対応する機能は異なります)  
 ※2 車種専用カメラガイド線は以下の場合に対応します。(対応するカメラは車種によって異なります)  
 ・対象のアルパインナビゲーションにアルパイン製カメラキットを使用してアルパイン製カメラを取り付けた場合  
 ・取付けキット付属の自動車メーカー純正カメラ変換ケーブルを使用して接続した場合(純正カメラ側でガイド線を表示している場合を除く)  
 ※3 純正ナビ装着用アップグレードバック付車の純正バックカメラとステアリングリモコン操作に対応します。  
 ※4 7WNX/7WZシリーズにも取付けできます

■ ドライブレコーダー

その他製品ラインナップ		製品名 標準小売価格(税込)	取付けに必要なキット・その他
2020年製以降 アルパインカーナビ (NXシリーズ)専用	アルパインカーナビ連携 2カメラドライブレコーダー	<a href="#">DVR-C320R</a> ※1 ¥48,708	<a href="#">KCE-250IV</a> ※3 ¥1,870
	アルパインカーナビ連携 2カメラドライブレコーダー (LCDディスプレイ付き)	<a href="#">DVR-C370R</a> ※1 ¥48,708	<a href="#">KCE-250IV</a> ※3 ¥1,870
スタンドアロン タイプ	2カメラドライブレコーダー	<a href="#">DVR-C310R</a> ¥40,154	
2019年製以前 アルパインカーナビ 対応	フロントカメラ+バックカメラ ドライブレコーダー 生産終了品	<a href="#">DVR-C02R</a> ※2 ¥35,200	<a href="#">KCE-250IV</a> ※3 ¥1,870
	フロントカメラ+ルームカメラ ドライブレコーダー 生産終了品	<a href="#">DVR-C02W</a> ※2 ¥33,000	<a href="#">KCE-250IV</a> ※3 ¥1,870
	フロントカメラ ドライブレコーダー 生産終了品	<a href="#">DVR-C02S</a> ※2 ¥23,100	<a href="#">KCE-250IV</a> ※3 ¥1,870

注記 ※1 2020年製以降アルパインカーナビ専用です。  
 ※2 2019年製以前のアルパインカーナビ対応です。  
 ※3 アルパインカーナビ用外部入力ケーブルを使用することによりアルパイン製カーナビにドライブレコーダーの映像を映すことができます。

## ■カメラ

カメララインナップ		製品名 / (-W)※白	取付け	取付けに必要なキット/ケーブル 標準小売価格(税込)
		標準小売価格(税込)		
3カメラパッケージ		車種専用3カメラ セーフティパッケージ	設定 無し	
フロントカメラ	マルチビュー	車種専用マルチビュー・ フロントカメラパッケージ (NXシリーズ専用)	設定 無し	
		車種専用マルチビュー・ フロントカメラパッケージ (NXシリーズ専用)	設定 無し	
		マルチビュー・フロントカメラ ダイレクト接続 (NXシリーズ専用)	設定 無し	
		マルチビュー・フロントカメラ ダイレクト接続	設定 無し	
リアカメラ	マルチビュー	車種専用マルチビュー・ バックカメラパッケージ (NXシリーズ専用)	設定 無し	
		マルチビュー・バックカメラ ダイレクト接続タイプ (NXシリーズ専用)	設定 無し	
	シングルビュー	バックビューカメラ RCA接続	設定 無し	
		バックビューカメラ ダイレクト接続タイプ	設定 無し	
サイドカメラ	マルチビュー	車種専用マルチビュー・ サイドカメラ (NXシリーズ専用)	設定 無し	
		車種専用マルチビュー・ サイドカメラ	設定 無し	
	シングルビュー	サイドビューカメラ	設定 無し	
コーナーカメラ		コーナーカメラ	設定 無し	

# ■モニター

モニターラインナップ			製品名 / (-S) ※シルバー	取付け	取付けに必要なキット/ケーブル		
タイプ	サイズ	仕様			標準小売価格(税込)	キット 標準小売価格(税込)	ケーブル 標準小売価格(税込)
			KCU-620RV	KCU-610RV			KCE-190V
天井 取付け型	12.8型	アルファード/ヴェルファイア専用 ブラズマクラスター 技術搭載WXGA	PXH12X-R-AV オープン価格	設定 無し			
		ブラズマクラスター 技術搭載 WXGA	PXH12X-R-B オープン価格	設定 無し			
		WXGA / ARコーティング仕様	RXH12X2-L-B オープン価格	設定 無し			
		WXGA 生産終了品	RXH12X-L-B オープン価格	設定 無し			
	11.5型	ブラズマクラスター 技術搭載 WXGA 生産終了品	PXH11X-R-B オープン価格	設定 無し			
	10.2型	ブラズマクラスター 技術搭載 WXGA 生産終了品	PXH10S-R-B オープン価格	設定 無し			
	10.1型	WSVGAスリミアピジョン (HDMI/RCA接続 対応、ルームランプ無)	RSH10XS-L-B (-S) オープン価格	設定 無し			
		WSVGAスリミアピジョン (HDMI/RCA接続 対応、ルームランプ付)	RSH10XS-R-B (-S) オープン価格	設定 無し			
		WSVGA (HDMI接続非対応) 生産終了品	RSA10S-L-B (-S) オープン価格	設定 無し			
		WSVGA (HDMI接続専用) 生産終了品	RSH10S-L-B (-S) オープン価格	設定 無し			
	9型	ブラズマクラスター 技術搭載 WXGA 生産終了品	PXH9S-R-B オープン価格	設定 無し			
		WVGA 生産終了品	RVA9S-L-B オープン価格	設定 無し			

アーム 取付け型	11型	11型WVGAアーム取付け型 スリミアピジョン 生産終了品	<a href="#">PKG-M1100</a> オープン価格	○		×	×	○ ※3
	9型	9型WVGAアーム取付け型 スリミアピジョン 生産終了品	<a href="#">PKG-M910</a> オープン価格	○		×	×	○ ※3

ヘッドレスト 取付け型	11型	WVGAヘッドレスト取付け型 (HDMI接続非対応) 生産終了品	<a href="#">PKG-SB1100</a> オープン価格	○		×	×	○ ※3
	10.2型	WVGAヘッドレスト取付け型 (HDMI接続非対応) 生産終了品	<a href="#">PKG-SB1000SCW</a> オープン価格	○		×	×	○ ※3
	10.1型	WXGAヘッドレスト取付け型 (HDMI接続専用/2台パック) 生産終了品	<a href="#">SXH10ST</a> オープン価格	○		○ ※1	○ ※2	○ ※3
		WXGAヘッドレスト取付け型 (HDMI接続専用) 生産終了品	<a href="#">SXH10S</a> オープン価格	○		○ ※1	○ ※2	○ ※3
	9型	WVGAヘッドレスト取付け型 (HDMI接続非対応) 生産終了品	<a href="#">PKG-SB910</a> オープン価格	○		×	×	○ ※3
		WSVGAヘッドレスト取付け型 (HDMI接続非対応/2台パック) 生産終了品	<a href="#">SSA9ST</a> オープン価格	○		×	×	○ ※3
WSVGAヘッドレスト取付け型 (HDMI接続非対応) 生産終了品		<a href="#">SSA9S</a> オープン価格	○		×	×	○ ※3	

注記 ※1 2020年製以降アルバインカーナビ接続対応HDMIケーブルです。  
 ※2 2019年製以前のアルバインカーナビ接続対応HDMIケーブルです。  
 ※3 RCA入力カーナビ対応変換ケーブルとなります。

## ■その他（アクセサリ）

その他製品ラインナップ		製品名 標準小売価格(税込)		取付けに必要なキット/ケーブル 標準小売価格(税込)
ETC	2020年製以降 アルパイン カーナビ (NXシリーズ) 専用	光ビ-コンレシーバー付ETC2.0	HCE-B120V ※1 ¥56,133	※3
		ETC2.0車載器	HCE-B120 ※1 ¥44,930	
		ETC車載器	HCE-B063 ※1 ¥27,489	
	2019年製以前 アルパイン カーナビ専用	光ビ-コンレシーバー付ETC2.0	HCE-B110V ※2 生産終了品 ¥53,460	
		ETC2.0車載器	HCE-B110 ※2 オープン価格	
		ETC車載器	HCE-B053 ※2 ¥26,180	
ビルトイン USB/HDMI 接続ユニット	2020年製以降 アルパインカーナビ (NXシリーズ)専用	トヨタ車 アクセサリソケット向け 汎用取付けパネル付き	<a href="#">KCU-Y620HU</a> ¥10,120	未調査
		トヨタ車 小型アクセサリソケット向け	<a href="#">KCU-Y630HU</a> ¥10,120	未調査
	2019年製以前 USB/HDMI 入力対応 アルパイン カーナビ専用	トヨタ車 アクセサリソケット向け 汎用取付けパネル付き	<a href="#">KCU-Y62HU</a> ¥10,120	未調査
		トヨタ車 小型アクセサリソケット向け	<a href="#">KCU-Y63HU</a> ¥10,120	未調査
	ディスプレイ オーディオ専用	トヨタ車 アクセサリソケット向け 汎用取付けパネル付き	<a href="#">KCU-Y620DA</a> ¥10,120	未調査
		トヨタ車 小型アクセサリソケット向け	<a href="#">KCU-Y630DA</a> ¥10,120	未調査
11型フローティングディスプレイ専用 スマートフォンホルダーアタッチメント		<a href="#">KTX-XF11-SH</a> ¥2,970		
ポータブル電源		<a href="#">PTB-PS640</a> ※4 オープン価格		
車載用折りたたみベッド		<a href="#">PTB-BED01</a> ※5 オープン価格		

- 注記 ※1 2020年製以降アルパインカーナビ接続対応です。  
 ※2 2019年製以前のアルパインカーナビ接続対応です。  
 ※3 専用取付けキットはありません。  
 ※4 60Hz専用機器や50/60Hz両用機器の使用が可能です。50Hz専用機器には使用しないでください。また、60℃を超える環境には放置しないでください。  
 ※5 ヘッドレストを外して取付するため、ヘッドレストの径/幅によっては取付できない車種があります。 [詳しくはHP\(コチラ\)をご確認ください。](#)

## ■ディスプレイオーディオ Zシリーズ

### <取付時の注意点>

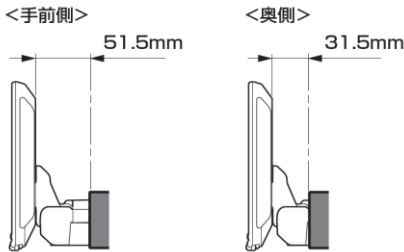
- DAF11Z/DAF9Zは、電源ケーブルが同梱されておりません。アルパイン製取付けキット、配線キットには電源ケーブルが同梱されています。本適合案内で紹介している「ENDY」様のキットや、市販の取付けキットを用いて取付ける場合は、別売の電源ケーブル(KCE-GPH16)が必要となります。  
※DA7Zには電源ケーブルが同梱されています。
- DAF11Z、DAF9Zは本体部分が1 DINサイズの為、市販の1 DINポケット (ENDY様 EGB-100) を取付けし開口部を塞ぐことをご勧めいたします。
- 車両のオーディオ開口部が7インチ (180mm幅) もしくは7インチワイド (200mm幅) の車両へ取り付ける場合の適合情報となります。
- メーカーオプション/ディーラーオプションや市販メーカー製のナビゲーションやオーディオで画面サイズが上記以外の製品が装着されている場合、別途純正部品等が必要になる場合があります。
- 取付推奨位置については、あくまでも一例となります。着座位置や体格に合わせて調整を行って下さい。

### <下記の場合は取付できません>

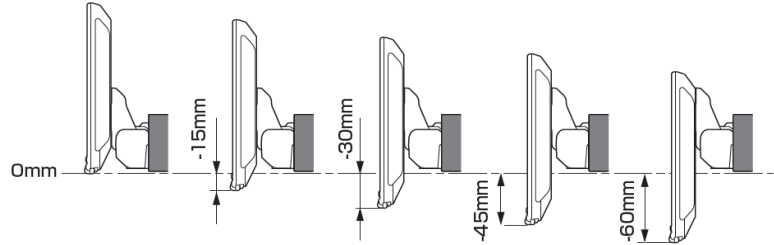
- ハンドル操作や各種レバー (シフトレバーやワイパーレバー、ウイinkerレバーなど) 操作の妨げになる場合
- エアバッグ動作の妨げになる場合
- ハザードスイッチの操作の著しい妨げになる場合
- その他各種操作スイッチ類の識別や操作の妨げになる場合
- 各種メータ類や警告灯などの確認の妨げになる場合
- 車両装備 (スイッチやパネルなど) に干渉する場合
- ディスプレイオーディオの取付けキット、一部変換キットについては、「ENDY」様のキットを使用いたします。「ENDY」様のキットについての詳細は下記ホームページを参照お願い致します。

適合表中での「ENDY」様のキットについては、赤字にて表示いたします。  
 ディスプレイオーディオ取付けキットはコチラ [http://www.endy-toko.jp/download/pdf/car\\_compo\\_endy.pdf](http://www.endy-toko.jp/download/pdf/car_compo_endy.pdf)  
 純正カメラ接続キットはコチラ <http://www.endy-toko.jp/download/pdf/backcamera.pdf>

【ディスプレイユニット前後位置】



【ディスプレイユニット上下位置】



モデル名	画面サイズ	製品名		取付けに必要なキット		取付け推奨位置			オプション			備考	
		アルパインストア 参考価格(税込)	取付け	装着位置	前後位置	ディスプレイ高さ	ステアリングリモコン対応 対応可否	取付けキット	純正リア カメラ変換	モニター 接続用 HDMI出力			
フローティング BIG DA	11 型	DAF11Z ¥113,080 ※1,2	×	EST-100D	-	下段	手前	0mm	○	KTX-G501R ※3	-	○	メーターパネルが隠れる為、適合不可となります。
	9 型	DAF9Z ¥101,750 ※1,2	○	EST-100D	-	下段	手前	0mm	○	KTX-G501R ※3	-	○	メーターパネルの一部が隠れます。
ディスプレイ オーディオ	7 型	DA7Z ¥67,760 ※1	○	EST-100D	-				○	KTX-G501R ※3	-	○	本体は1 DINサイズ 画面は7インチの筐体となります。 純正取付金具が必要となります。

注記) ※1 純正リアカメラ画像はリパースON時のみ表示できます (カメラモードでは映りません)  
 ※2 本体が1 DINサイズの為、EGB-100 (1 DINポケット) を取付けし開口部を塞ぐことをご勧めいたします。  
 ※3 アルパイン製取付けキットとなります。  
**赤字はENDY様のキットとなります。**

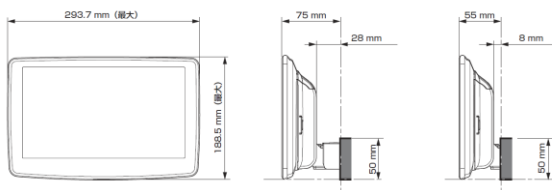
## ■ディスプレイオーディオ Vシリーズ

### <取付時の注意点>

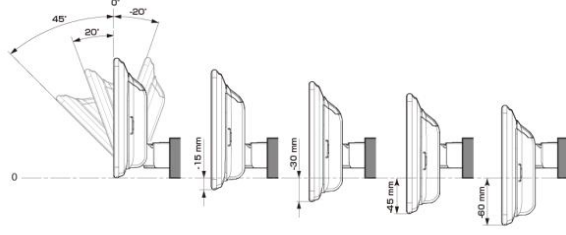
- ・ディスプレイオーディオとETCユニット、ドライブレコーダーとの連携はできません。
- ・ディスプレイオーディオとのカメラ接続はRCA出力タイプのカメラのみとなります。
- ・ディスプレイオーディオとモニター接続はHDMI出力を持つ11型、9型のみとなります。HDMI接続対応のモニターをご使用下さい。
- ・車両のオーディオ開口部がインチ(180mm幅)もしくはインチワイド(200mm幅)の車両へ取り付ける場合の適合情報となります。メーカーオプション/ディーラーオプションや市販メーカー製のナビゲーションやオーディオで画面サイズが上記以外の製品が装着されている車両の場合は、別途純正部品が必要になる場合があります。
- ・取付推奨位置については、あくまでも一例となります。着座位置や体格に合わせて調整を行ってください。(前方視界や車両側のスイッチ・レバー類の操作を損なうことのないように取り付けてください)
- ・掲載している情報は、車両側の変更などで予告なく変更になる場合があります。
- ・ディスプレイオーディオの取付けキット、一部変換キットについては、「ENDY」様のキットを使用いたします。「ENDY」様のキットについての詳細は下記ホームページを参照お願い致します。  
 ディスプレイオーディオ取付けキットはコチラ [http://www.endy-toko.jp/download/pdf/car\\_compo\\_endy.pdf](http://www.endy-toko.jp/download/pdf/car_compo_endy.pdf)  
 純正カメラ接続キットはコチラ <http://www.endy-toko.jp/download/pdf/backcamera.pdf>

### ■ ディスプレイ取り付け寸法と調整可能位置 (DAF11V)

#### ディスプレイユニット寸法

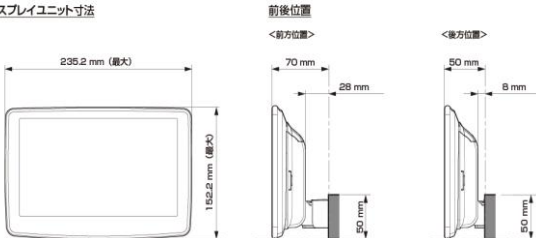


#### 調整可能なディスプレイ角度および上下の位置

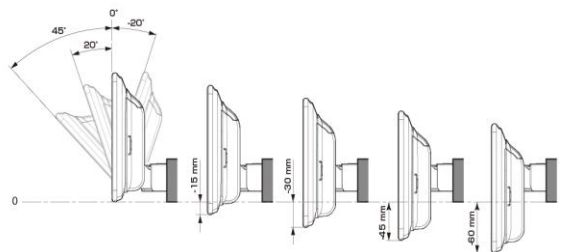


### ■ ディスプレイ取り付け寸法と調整可能位置

#### ディスプレイユニット寸法



#### 調整可能なディスプレイ角度および上下の位置



モデル名	画面サイズ	製品名		取付けに必要なキット		取付け推奨位置		オプション			備考			
		標準小売価格(税込)	取付け	装着位置	前後位置	ディスプレイ角度	ディスプレイ高さ	ステアリングリモコン対応	純正リアカメラ変換	モニター接続用HDMI出力				
フローティングBIG DA	11型	DAF11V	×	EST-110T	-	下段	出荷時のまま	-20度	-60mm	○	KTX-G601R	-	○	シフトレバーとの隙間が狭いため、適合いたしません。
		¥82,000 ※1,2		-	-						※3			
	9型	DAF9V	○	EST-110T	-	下段	出荷時のまま	-20度	-60mm	○	KTX-G601R	-	○	純正部品のオーディオブラケットが必要です。
		DAF9	○	EST-110T	-	下段	出荷時のまま	-20度	-60mm	○	KTX-G601R	-	×	純正部品のオーディオブラケットが必要です。
		¥72,000 ※1,2		-	-						※3			
		¥62,000 ※1,2		-	-						※3			
ディスプレイオーディオ	7型	DA7	○	EST-110T	-					○	KTX-G601R	-	×	2 DINサイズになります。純正取付金具が必要になります。
		¥41,000 ※1		-	-						※3			

- 注記) ※1 純正リアカメラ画像はリバースON時のみ表示できます(カメラモードでは映りません)  
 ※2 本体が1 DINサイズの為、EGB-100(1 DINポケット)を取付けし開口部を塞ぐことをお勧めいたします。  
 ※3 アルパイン製取付けキットとなります。  
**赤字はENDY様のキットとなります。**

KTX-G601R使用時には切替スイッチの設定が必要となります。アルパインホームページの車種別適合情報をご覧ください。  
[車種別適合表はコチラ](#)

※適合表中の灰色に塗りつぶされたモデルは取付けできません

■スピーカー(1/2)

X PREMIUM SOUNDスピーカー							
取付け位置		ドアミラー裏		フロントドア		リアドア	
純正スピーカーサイズ		-		16cm		16cm ※1,2	
製品名 標準小売価格(税込)	スピーカータイプ	ツイーター取付けキット	取付け	バッフルなし	バッフルあり	バッフルなし	バッフルあり
<a href="#">X-711S</a> ¥48,400	7x10inch セパレート		設定 無し				
<a href="#">X-181S</a> ¥46,200	18cm セパレート		設定 無し				
<a href="#">X-171S</a> ¥40,700	17cm セパレート		設定 無し	×		×	
<a href="#">X-171C</a> ¥28,600	17cm コアキシャル		設定 無し	×		×	
<a href="#">X-710S</a> ¥40,700	7x10inch セパレート 生産終了品		設定 無し				
<a href="#">X-180S</a> ¥39,710	18cm セパレート 生産終了品		設定 無し				
<a href="#">X-170S</a> ¥36,300	17cm セパレート 生産終了品		設定 無し	×		×	
<a href="#">X-170C</a> ¥23,870	17cm コアキシャル 生産終了品		設定 無し	×		×	
<a href="#">X-160S</a> ¥36,300	16cm セパレート 生産終了品		設定 無し	○	KTX-Y161B ¥4,620 ※5,6	○	KTX-Y161B ¥4,620 ※5,6
<a href="#">X-160C</a> ¥22,660	16cm コアキシャル 生産終了品		設定 無し	○	KTX-Y161B ¥4,620 ※5,6	○	KTX-Y161B ¥4,620 ※5,6

車種専用サウンドパッケージ							
製品名	スピーカータイプ	ドアミラー裏		フロントドア		リアドア	
		ツイーター取付けキット	取付け	バッフルなし	バッフルあり	バッフルなし	バッフルあり
			設定 無し				

## ■スピーカー(2/2)

グレードアップスピーカー							
取付け位置		ドアミラー裏		フロントドア		リアドア	
純正スピーカーサイズ		-		16cm		16cm ※1,2	
製品名	スピーカータイプ	ツイーター取付けキット	取付け	バッフルなし	バッフルあり	バッフルなし	バッフルあり
<a href="#">STE-G170S</a> ¥17,050	17cm セパレート		設定 無し	×		×	
				※3		※3	
<a href="#">STE-G170C</a> ¥8,250	17cm コアキシャル 生産終了品		設定 無し	×		×	
				※3		※3	
<a href="#">STE-G160S</a> ¥15,950	16cm セパレート 生産終了品		設定 無し	○	KTX-Y161B ¥4,620 ※5,6	○	KTX-Y161B ¥4,620 ※5,6
				※4		※4	
<a href="#">STE-G160C</a> ¥7,700	16cm コアキシャル 生産終了品		設定 無し	○	KTX-Y161B ¥4,620 ※5,6	○	KTX-Y161B ¥4,620 ※5,6
				※4		※4	
<a href="#">STE-G120C</a> ¥7,700	12cm コアキシャル 生産終了品		設定 無し				
<a href="#">STE-G100S</a> ¥14,740	10cm セパレート		設定 無し				
<a href="#">STE-G100C</a> ¥7,150	10cm コアキシャル 生産終了品		設定 無し				

車種専用パワード・サブウーファー				
製品名	スピーカータイプ	ツイーター取付けキット	取付け	
			設定 無し	

- 注記 ※1 スピーカース車にもスピーカー配線が付いています。  
 ※2 6スピーカーバックおよび純正ナビ装着用アップグレードバック装着車に限る。  
 ※3 鉄板開口部が小さいため取付けできません。  
 ※4 製品付属の平ワッシャーを使用し取付けます。  
 ※5 純正スピーカー固定用ネジを使用してバッフルボードを取付けます。  
 ※6 純正スピーカーグリル裏側の円筒リブを切除してください。