

※適合表中の灰色に塗りつぶされたモデルは取付けできません

■車両情報

年式	メーカー	車種	型式	ボディタイプ	純正タイプ
2023年(R5) 10月 ～ 現在	ホンダ	N-BOX / NBOXカスタム	JF5/JF6	5ドア	オーディオレス

■ディスプレイオーディオ Zシリーズ

モデル名	画面サイズ	製品名		取付けに必要なキット	取付け推奨位置			オプション			備考	
		アルパインストア 参考価格(税込)	取付け		装着位置	前後位置	ディスプレイ高さ	ステアリングリモコン対応 対応可否	取付けキット	純正リアカメラ変換		モニター接続用HDMI出力
フローティング BIG DA	11型	DAF11Z ¥113,080 ※1,2	○	KTX-XF11-NB-56-NR				○	キットと同梱 ※4	キットと同梱 ※3	○	ホンダナビ接続スペシャルパッケージ付き車専用
	9型	DAF9Z ¥101,750 ※1,2	○	KTX-XF11-NB-56-NR				○	キットと同梱 ※4	キットと同梱 ※3	○	ホンダナビ接続スペシャルパッケージ付き車専用
ディスプレイ オーディオ	7型	DA7Z ¥67,760 ※1	○	KTX-XF11-NB-56-NR				○	キットと同梱 ※4	キットと同梱 ※3	○	ホンダナビ接続スペシャルパッケージ付き車専用

- 注記) ※1 純正リアカメラ画像はリバーSON時のみ表示できます(カメラモードでは映りません)
 ※2 本体が1dinサイズの為、EGB-100(1dinポケット)を取付けし開口部を塞ぐことをお勧めいたします。
 ※3 アルパイン製取付けキット、変換キットとなります。
 ※4 TALK/ON-OFFフラグは非対応となります。

赤字はENDY様のキットとなります。

<取付け時の注意点>

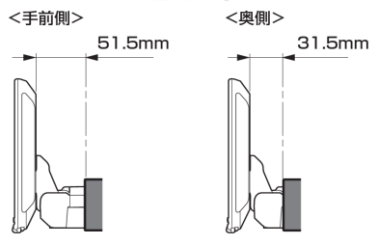
- DAF11Z/DAF9Zは、電源ケーブルが同梱されておりません。アルパイン製取付けキット、配線キットには電源ケーブルが同梱されております。本適合案内で紹介している「ENDY」様のキットや、市販の取付けキットを用いて取付ける場合は、別売の電源ケーブル(KCE-GPH16)が必要となります。※DA7Zには電源ケーブルが同梱されております。
- DAF11Z、DAF9Zは本体部分が1DINサイズの為、市販の1DINポケット(ENDY様 EGB-100)を取付けし開口部を塞ぐことをお勧めいたします。
- 車両のオーディオ開口部がインチ(180mm幅)もしくはインチワイド(200mm幅)の車両へ取り付ける場合の適合情報となります。メーカーオプション/ディーラーオプションや市販メーカー製のナビゲーションやオーディオで画面サイズが上記以外の製品が装着されている場合、別途純正部品等が必要になる場合があります。
- 取付推奨位置については、あくまでも一例となります。着座位置や体格に合わせて調整を行ってください。

<下記の場合は取付できません>

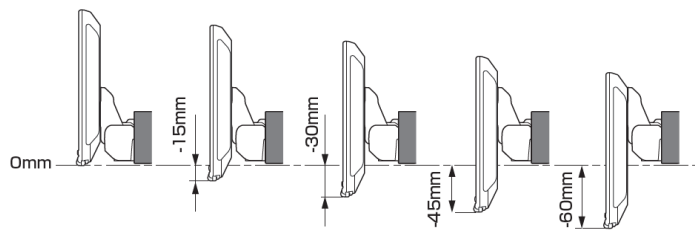
- ハンドル操作や各種レバー(シフトレバーやワイパーレバー、ウinkerレバーなど)操作の妨げになる場合
- エアバッグ動作の妨げになる場合
- ハザードスイッチの操作の着しい妨げになる場合
- その他各種操作スイッチ類の識別や操作の妨げになる場合
- 各種メータ類や警告灯などの確認の妨げになる場合
- 車両装備(スイッチやパネルなど)に干渉する場合
- ディスプレイオーディオの取付けキット、一部変換キットについては、「ENDY」様のキットを使用いたします。「ENDY」様のキットについての詳細は下記ホームページを参照お願い致します。

適合表中での「ENDY」様のキットについては、赤字にて表示いたします。
 ディスプレイオーディオ取付けキットはコチラ http://www.endy-toko.jp/download/pdf/car_compo_endy.pdf
 純正カメラ接続キットはコチラ <http://www.endy-toko.jp/download/pdf/backcamera.pdf>

【ディスプレイユニット前後位置】



【ディスプレイユニット上下位置】



■ディスプレイオーディオ Vシリーズ

モデル名	画面サイズ	製品名		取付けに必要なキット	取付け推奨位置				オプション			備考
		標準小売価格(税込)	取付け		装着位置	前後位置	ディスプレイ角度	ディスプレイ高さ	ステアリングリモコン対応 対応可否	取付けキット	純正リアカメラ変換	
フローティングBIG DA	11型	DAF11V ¥82,000	×									
	9型	DAF9V ¥72,000	×									
	9型	DAF9 ¥62,000	×									
ディスプレイオーディオ	7型	DA7 ¥41,000	×									

<取付け時の注意点>

- ・ディスプレイオーディオとETCユニット、ドライブレコーダーとの連携はできません。
- ・ディスプレイオーディオとのカメラ接続はRCA出力タイプのカメラのみとなります。
- ・ディスプレイオーディオとモニター接続はHDMI出力を持つ11型、9型のみとなります。HDMI接続対応のモニターをご使用下さい。
- ・車両のオーディオ開口部がフィンチ(180mm幅)もしくは7インチワイド(200mm幅)の車両へ取り付ける場合の適合情報となります。メーカーオプション/ディーラーオプションや市販メーカー製のナビゲーションやオーディオで画面サイズが上記以外の製品が装着されている車両の場合は、別途純正部品が必要になる場合があります。
- ・取付け推奨位置については、あくまでも一例となります。着座位置や体格に合わせて調整を行ってください。
(前方視界や車両側のスイッチ・レバー類の操作を損なうことのないように取り付けてください)
- ・車両側の配線仕様についてはアルパインホームページの「車種別適合情報」を合わせて参照ください。
- ・掲載している情報は、車両側の変更などで予告なく変更になる場合があります。
- ・ディスプレイオーディオの取付けキット、一部変換キットについては、「ENDY」様のキットを使用いたします。「ENDY」様のキットについての詳細は下記ホームページを参照お願い致します。

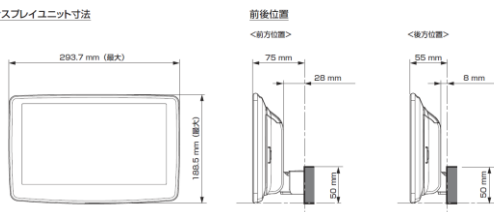
車種別適合情報のページはコチラ <https://www.alpine.co.jp/support/fitting/>

ディスプレイオーディオ取付けキットはコチラ
純正カメラ接続キットはコチラ

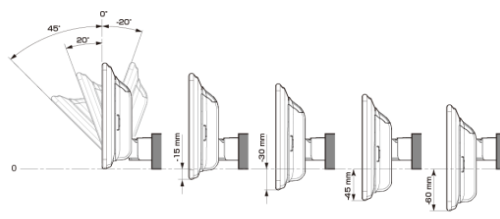
http://www.endy-toko.jp/download/pdf/car_compo_endy.pdf
<http://www.endy-toko.jp/download/pdf/backcamera.pdf>

■ ディスプレイ取付け寸法と調整可能位置 (DAF11V)

ディスプレイユニット寸法

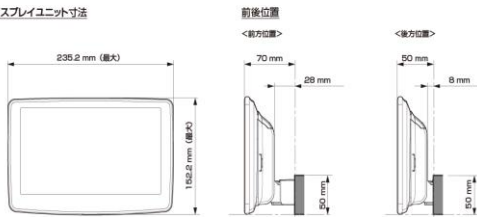


調整可能なディスプレイ角度および上下の位置

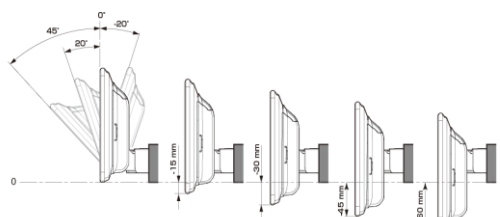


■ ディスプレイ取付け寸法と調整可能位置

ディスプレイユニット寸法



調整可能なディスプレイ角度および上下の位置



■カーナビゲーション

モデル名	画面サイズ	製品名		取付けに必要なキット	取付け推奨位置			オプション			備考	
		標準小売価格(税込)	取付け		装着位置	前後位置	ディスプレイ高さ	ステアリングリモコン対応		純正リアカメラ変換		モニター接続用HDMI出力
								対応可否	取付けキット			
フローティングBIG X11	11型	XF11NX2(フルメディアモデル)	○	KTX-XF11-NB-56-NR	-	-	-	○	キット同梱	キット同梱	○	ホンダナビ接続スペシャルパッケージ付き車専用
		オープン価格							※1	※2		
		XF11NX2S(シンブルモデル)	○	KTX-XF11-NB-56-NR	-	-	-	○	キット同梱	キット同梱	○	ホンダナビ接続スペシャルパッケージ付き車専用
		オープン価格							※4	※3		
7型カーナビ	7型	7WNX2	○	KTX-XF11-NB-56-NR	-	-	-	○	キット同梱	キット同梱	○	ホンダナビ接続スペシャルパッケージ付き車専用
		オープン価格							※4	※3		

注記 ※1 純正ステリモ対応可否は純正ステアリングスイッチ・ステアリングリモコン装着車の場合の表記です。(車種によって対応する機能は異なります)
 ※2 車種専用カメラガイド線は以下の場合に対応します。(対応するカメラは車種によって異なります)
 ・対象のアルパイン製ナビゲーションにアルパイン製カメラキットを使用してアルパイン製カメラを取付けた場合
 ・取付キット付属の自動車メーカー純正カメラケーブルを使用して接続した場合(純正カメラ側でガイド線を表示している場合を除く)

■デジタルミラー

車種専用デジタルミラー		製品名 標準小売価格(税込)	製品詳細
純正ルームミラー 交換タイプ	N-BOX専用 10型デジタルミラー	DVR-DM1000A-IC-NB-56 オープン価格	10型デジタルミラー 車種専用取付けアーム セットパッケージ ※リアカメラカバーは付属していません ※サンバイザー開閉時に一部干渉します

デジタルミラーラインナップ		製品名 標準小売価格(税込)	取付けに必要なキット・その他
純正ルームミラー 交換タイプ	12型	DVR-DM1246A-IC DVR-DM1200A-IC オープン価格	KTX-M01-NB-56
		DVR-DM1246A-OC DVR-DM1200A-OC オープン価格	KTX-M01-NB-56 ※同梱の型紙は使用しません
	10型	DVR-DM1046A-IC DVR-DM1000A-IC オープン価格	KTX-M01-NB-56 サンバイザー開閉時に一部干渉します
		DVR-DM1046A-OC DVR-DM1000A-OC オープン価格	KTX-M01-NB-56 サンバイザー開閉時に一部干渉します ※同梱の型紙は使用しません
バンド装着タイプ		DVR-DM1000B-IC オープン価格	取付けキット不要
		DVR-DM1000B-OC オープン価格	サンバイザー開閉時に一部干渉します

【ご利用前に必ずご確認ください】

■使用上のご注意

- ・純正ミラーにオートハイビームのセンサーが付いている場合は、取外すことにより車両側に警告灯が点灯する為、装着できません。
- ・その他純正ミラーに内蔵された機能がある場合は、使用できません。

■適合について

- ・純正デジタルインナーミラー付車には装着できません。
- ・サンシェード内蔵大型ルーフコンソール付き車はデジタルミラーが干渉するため取付不可となります。
- ・製品取り付け部周辺にオプション等が取り付けられている場合は、製品を装着できない場合があります。
- ・純正のバックモニター内蔵自動防眩ミラー装着車は装着できません。
- ・メーカーオプションのパノラミックビューモニター付車は装着できません。

■ ドライブレコーダー

その他製品ラインナップ		製品名 標準小売価格(税込)	取付けに必要なキット・その他	
2020年製以降 アルパインカーナビ (NXシリーズ)専用	アルパインカーナビ連携 2カメラドライブレコーダー	DVR-C320R ※1 ¥45,100	KCE-250IV ¥1,870	※3
	アルパインカーナビ連携 2カメラドライブレコーダー (LCDディスプレイ付き)	DVR-C370R ※1 ¥45,100	KCE-250IV ¥1,870	※3
スタンドアローン タイプ	2カメラドライブレコーダー	DVR-C310R ¥37,180		
2019年製以前 アルパインカーナビ 対応	フロントカメラ+バックカメラ ドライブレコーダー	DVR-C02R ※2 ¥35,200	KCE-250IV ¥1,870	※3
	フロントカメラ+ルームカメラ ドライブレコーダー	DVR-C02W ※2 ¥33,000	KCE-250IV ¥1,870	※3
	フロントカメラ ドライブレコーダー	DVR-C02S ※2 ¥23,100	KCE-250IV ¥1,870	※3

※1 2020年製以降アルパインカーナビ専用です。

※2 2019年製以前のアルパインカーナビ対応です。

※3 アルパインカーナビ用外部入力ケーブルを使用することによりアルパイン製カーナビにドライブレコーダーの映像を映すことができます。

■ ドライブセンサーカメラ

カメララインナップ		(○:車種専用品番) / (-W)※白 標準小売価格(税込)	取付け	取付けに必要なキット/ケーブル 標準小売価格(税込)	
3カメラパッケージ		車種専用3カメラ セーフティパッケージ	設定 無し		
フロントカメラ	マルチビュー	車種専用マルチビュー・ フロントカメラ パッケージ	設定 無し		
		車種専用マルチビュー・ フロントカメラ ダイレクト接続タイプ	設定 無し		
		マルチビュー・フロントカメラ (ホンダ車ダイレクト 接続用)	設定 無し		
		マルチビュー・ フロントカメラ	設定 無し		
リアカメラ	マルチビュー	車種専用マルチビュー・バック カメラパッケージ	設定 無し		
		マルチビュー・バックカメラ ダイレクト接続タイプ	設定 無し		
	シングルビュー	RCA入力カーナビ対応バック ビューカメラ (RCA接続タイ プ)	設定 無し		
		バックビューカメラ ダイレクト接続タイプ	設定 無し		
		純正バックカメラ接続 HCE-C03VC ※1 ¥7,150	○		
サイドカメラ	マルチビュー	車種専用マルチビュー・ サイドカメラ	設定 無し		
		車種専用マルチビュー・ サイドカメラ	設定 無し		
	シングルビュー	サイドビューカメラ	設定 無し		
コーナークメラ		車種専用マルチビュー・ サイドカメラ	設定 無し		

注記

※1 メーカーオプションの「ナビ装着用スペシャルパッケージ」付車の純正リアワイドカメラを接続し、アルパインカーナビのタッチ操作でパノラマ/トップ/バックのビュー切替ができます。

■ 後席モニター

モニターラインナップ			製品名 / (-S) ※シルバー	取付け	取付けに必要なキット/ケーブル		
タイプ	サイズ	仕様			標準小売価格(税込)	キット 標準小売価格(税込)	ケーブル 標準小売価格(税込)
			KCU-620RV	KCU-610RV			KCE-190V
					¥7,810	¥5,390	¥990
天井 取付け型	12.8型	アルファード/ヴェルファイア専用 プラズマクラスター 技術搭載 WXGA	PXH12X-R-AV オープン価格	設定 無し			
		プラズマクラスター 技術搭載 WXGA	PXH12X-R-B オープン価格	設定 無し			
		ステレオスピーカー搭載 クリアサウンドリアビジョン	RXH12Z-LBS-B オープン価格	設定 無し			
		WXGA / ARコーティング仕様	RXH12X2-L-B オープン価格	設定 無し			
	10.2型	プラズマクラスター 技術搭載 WXGA 生産終了品	PXH10S-R-B オープン価格	設定 無し			
	10.1型	ステレオスピーカー搭載 クリアサウンドリアビジョン	RSH10Z-LBS-B オープン価格	設定 無し			
		WSVGAスリムリアビジョン (HDMI/RCA接続 対応、ルームランプ無)	RSH10XS-L-B (-S) オープン価格	設定 無し			
		WSVGAスリムリアビジョン (HDMI/RCA接続 対応、ルームランプ付)	RSH10XS-R-B (-S) オープン価格	設定 無し			
	9型	プラズマクラスター 技術搭載 WXGA	PXH9S-R-B オープン価格	設定 無し			
		WVGA	RVA9S-L-B オープン価格	設定 無し			
アーム 取付け型	11型	11型WVGAアーム取付け 型 スリムリアビジョン	PKG-M1100 オープン価格				
	9型	9型WVGAアーム取付け 型 スリムリアビジョン	PKG-M910 オープン価格				
ヘッドレスト 取付け型	11型	WVGAヘッドレスト取付け 型 (HDMI接続非対応)	PKG-SB1100 オープン価格				
		WXGAヘッドレスト取付け 型 (HDMI接続専用 /2台パック)	SXH10ST オープン価格				
	10.1型	WXGAヘッドレスト取付け 型 (HDMI接続専用)	SXH10S オープン価格				
		WVGAヘッドレスト取付け 型 (HDMI接続 非対応)	PKG-SB910 オープン価格				
	9型	WSVGAヘッドレスト取付け 型 (HDMI接続 非対応/2台パック)	SSA9ST オープン価格				
		WSVGAヘッドレスト取付け 型 (HDMI接続 非対応)	SSA9S オープン価格				

■その他（アクセサリ）

その他製品ラインナップ		製品名 標準小売価格(税込)		取付けに必要なキット/ケーブル 標準小売価格(税込)		
ETC	2020年製以降 アルパイン カーナビ (NXシリーズ) 専用	光ビームレシーバー付 ETC2.0	HCE-B120V ※1 ¥53,460	○		
		ETC2.0車載器	HCE-B120 ※1 ¥42,790	○		
		ETC車載器	HCE-B063 ※1 ¥26,180	○		
	2019年製以前 アルパイン カーナビ専用	光ビームレシーバー付 ETC2.0	HCE-B110V ※2 ¥53,460	○		
		ETC2.0車載器	HCE-B110 ※2 オープン価格	○		
		ETC車載器	HCE-B053 ※2 ¥26,180	○		
ビルトイン USB/HDMI 接続ユニット	2020年製以降 アルパインカーナビ (NXシリーズ)専用	ブルーライティングLED付 トヨタ車アクセサリソケット向け 汎用取付けパネル付き	KCU-Y620HU-LED ※1 ¥13,420	○	汎用取付けパネル使用	
		トヨタ車 アクセサリソケット向け 汎用取付けパネル付き	KCU-Y620HU ※1 ¥10,120	○	汎用取付けパネル使用	
		ブルーライティングLED付 トヨタ車小型アクセサリ ソケット向け	KCU-Y630HU-LED ¥13,420	×		
		トヨタ車 小型アクセサリソケット向け 汎用取付けパネル付き	KCU-Y630HU ¥10,120	×		
		2019年製以前 USB/HDMI 入力対応 アルパイン カーナビ専用	トヨタ車 アクセサリソケット向け 汎用取付けパネル付き	KCU-Y62HU ¥10,120	×	
			トヨタ車 小型アクセサリソケット向け	KCU-Y63HU ¥10,120	×	
	ディスプレイ オーディオ専用	ブルーライティングLED付 トヨタ車アクセサリソケット向け 汎用取付けパネル付き	KCU-Y620DA-LED ¥13,420	○	汎用取付けパネル使用	
		トヨタ車 アクセサリソケット向け 汎用取付けパネル付き	KCU-Y620DA ¥10,120	○	汎用取付けパネル使用	
		ブルーライティングLED付 トヨタ車小型アクセサリ ソケット向け	KCU-Y630DA-LED ¥13,420	×		
		トヨタ車 小型アクセサリソケット向け	KCU-Y630DA ¥10,120	×		
	11型フローティングディスプレイ専用 スマートフォンホルダーアタッチメント		KTX-XF11-SH ※3 ¥2,970			
	ポータブル電源		PTB-PS640 ※4 オープン価格			
車載用折りたたみベッド		PTB-BED01 ※5 オープン価格				

注記 ※1 2020年製以降アルパインカーナビ接続対応です。
 ※2 2019年製以前のアルパインカーナビ接続対応です。
 ※3 DAF11Vには適合しません。
 ※4 60Hz専用機器や50/60Hz両用機器の使用が可能です。50Hz専用機器には使用しないでください。また、60℃を超える環境には放置しないでください。
 ※5 ヘッドレストを外して取付するため、ヘッドレストの径/幅によっては取付できない車種があります。 [詳しくはHP\(ロシア\)をご確認ください。](#)

※適合表中の灰色に塗りつぶされたモデルは取付けできません

■ サウンドパッケージ

MetioSound(メティオサウンド)							
製品名	スピーカータイプ	ルーフスピーカー		ドアウーファー(2WAY)		リアドア	
		ルーフ専用グリル	取付け	バッフルなし	バッフルあり	バッフルなし	バッフルあり
MS-165-NB-56 ¥74,800	N-BOX(JF5/6系)専用 メティオサウンド	5cm ルーフスピーカー (グリル色:ガンメタリック) ※3,4	○	-	16.5cm ドアウーファー ※1	- ※2	- ※2
MS-165-NB-56-BK ¥74,800	N-BOX CUSTOM/JOY (JF5/6系)専用 メティオサウンド	5cm ルーフスピーカー (グリル色:ブラック) ※3,4	○	-	16.5cm ドアウーファー ※1	- ※2	- ※2

■ 適合について

- ルーフスピーカーの取付けはルーフライニングの一部を切り取る加工が必要となります。
- 取付け部周辺にオプション等が取付けられている場合は、製品を装着できない場合があります。

注記

- ※1 パッケージに含まれています。
- ※2 該当製品の設定はありません。
- ※3 ルーフスピーカー専用グリル同梱
- ※4 ルーフライニングの穴あけ加工が必要です。

MetioSound(メティオサウンド)用デッドニングキット						
製品名	取付け	デッドニングシート			吸音シート	付属品
KTX-DSMS-01 ¥7,480	○	320×320mm ×2枚	170×170mm ×6枚	170×60mm ×10枚	150×150mm ×2枚	ヘラ 取扱説明書

※一部車種につきましては、取付要領書をアルパインHPからダウンロードできます。

■スピーカー(1/2)

X PREMIUM SOUNDスピーカー							
取付け位置				フロントドア		リアドア	
純正スピーカーサイズ		-		17cm		17cm	
製品名 標準小売価格(税込)	スピーカータイプ	ツイーター取付けキット	取付け	バッフルなし	バッフルあり	バッフルなし	バッフルあり
X-711S ¥48,400	7x10inch セパレート		設定 無し				
X-181S ¥46,200	18cm セパレート		設定 無し				
X-171S ¥40,700	17cm セパレート		設定 無し				
X-171C ¥28,600	17cm コアキシャル		設定 無し				
X-710S ¥40,700	7x10inch セパレート 生産終了品		設定 無し				
X-180S ¥39,710	18cm セパレート 生産終了品		設定 無し				
X-170S ¥36,300	17cm セパレート 生産終了品		設定 無し				
X-170C ¥23,870	17cm コアキシャル 生産終了品		設定 無し				
X-160S ¥36,300	16cm セパレート 生産終了品		設定 無し				
X-160C ¥22,660	16cm コアキシャル 生産終了品		設定 無し				

車種専用サウンドパッケージ							
製品名	スピーカータイプ			フロントドア		リアドア	
		ツイーター取付けキット	取付け	バッフルなし	バッフルあり	バッフルなし	バッフルあり
			設定 無し				

■スピーカー(2/2)

グレードアップスピーカー							
取付け位置				フロントドア		リアドア	
純正スピーカーサイズ		-		17cm		17cm	
製品名	スピーカータイプ	ツイーター取付けキット	取付け	バッフルなし	バッフルあり	バッフルなし	バッフルあり
STE-G170S ¥17,050	17cm セバレート		設定 無し				
STE-G170C ¥8,250	17cm コアキシャル 生産終了品		設定 無し				
STE-G160S ¥15,950	16cm セバレート		設定 無し				
STE-G160C ¥7,700	16cm コアキシャル 生産終了品		設定 無し				
STE-G120C ¥7,700	12cm コアキシャル 生産終了品		設定 無し				
STE-G100S ¥14,740	10cm セバレート		設定 無し				
STE-G100C ¥7,150	10cm コアキシャル 生産終了品		設定 無し				

車種専用パワード・サブウーファー				
製品名	スピーカータイプ	ツイーター取付けキット	取付け	
			設定 無し	