ホンダ　フィット　GK系

2025年4月30日時点

※適合表中の灰色に塗りつぶされたモデルは取付けできません
※カーナビとディスプレイオーディオで接続できるシステム商品が異なります。詳細はそれぞれの商品ページをご確認下さい。

■車両情報

年式	メーカー	車種	型式	ボディータイプ	純正タイプ
2013年(H25)9月 ～ 2017年(H29)6月	ホンダ	フィット	GK3/GK4/GK5/GK6	5ドア	オーディオレス

■カーナビゲーション

カーナビゲーションラインナップ	製品名(〇〇:車種専用品番)		取付けに必要なキット/ケーブル	
	標準小売価格(税込)	取付		
7WNX(ワイド) / 7DNX(180mm) （ 画面サイズ：7型 ）	7WNX (汎用) オープン価格	未調査		
	7DNX (汎用) オープン価格	未調査		

モデル名	画面サイズ	製品名		取付けに必要なキット	取付け推奨位置			オプション				備考
		標準小売価格(税込)	取付		装着位置	前後位置	ディスプレイ高さ	ステアリングリモコン対応 対応可否	ステアリングリモコン対応 取付けキット	純正リアカメラ変換	モニター接続用HDMI出力	
フローティング BIG X11	11型	XF11NX2(DVD/CD対応) オープン価格	○	KCE-GPH16 EST-302H	下段	手前	-60㎜	○	KTX-G501R	－	○	
	11型	XF11NX2S(スマホ連携特化) オープン価格	○	KCE-GPH16 EST-302H	下段	手前	-60㎜	○	KTX-G501R	－	○	

赤字はENDY様のキットとなります。

■ドライブレコーダー

その他製品ラインナップ		製品名 標準小売価格(税込)	取付けに必要なキット・その他	
2020年製以降 アルパインカーナビ (NXシリーズ)専用	アルパインカーナビ連携 2カメラドライブレコーダー	DVR-C320R ※1 ¥45,100	KCE-250IV ¥1,870	※3
	アルパインカーナビ連携 2カメラドライブレコーダー (LCDディスプレイ付き)	DVR-C370R ※1 ¥45,100	KCE-250IV ¥1,870	※3
スタンドアローン タイプ	2カメラドライブレコーダー	DVR-C310R ¥37,180		
2019年製以前 アルパインカーナビ 対応	フロントカメラ+バックカメラ ドライブレコーダー	DVR-C02R ※2 ¥35,200	KCE-250IV ¥1,870	※3
	フロントカメラ+ルームカメラ ドライブレコーダー	DVR-C02W ※2 ¥33,000	KCE-250IV ¥1,870	※3
	フロントカメラ ドライブレコーダー	DVR-C02S ※2 ¥23,100	KCE-250IV ¥1,870	※3

注記
※1　2020年製以降アルパインカーナビ専用です。
※2　2019年製以前のアルパインカーナビ対応です。
※3　アルパインカーナビ用外部入力ケーブルを使用することによりアルパイン製カーナビにドライブレコーダーの映像を映すことができます。

■カメラ

カメララインナップ			製品名 / (-W)※白 標準小売価格(税込)	取付	取付けに必要なキット/ケーブル 標準小売価格(税込)	
3カメラパッケージ		車種専用3カメラ セーフティパッケージ		設定無し		
フロントカメラ	マルチビュー	車種専用マルチビュー・ フロントカメラパッケージ (NXシリーズ専用)		設定無し		
		車種専用マルチビュー・ フロントカメラパッケージ トヨタ車ダイレクト接続タイプ		設定無し		
		マルチビュー・フロントカメラ ダイレクト接続 (NXシリーズ専用)		設定無し		
		マルチビュー・フロントカメラ ダイレクト接続		設定無し		
リアカメラ	マルチビュー	車種専用マルチビュー・バック カメラパッケージ		設定無し		
		マルチビュー・バックカメラ ダイレクト接続タイプ	HCE-C20HD-RD (-W) ※1,2 ¥24,970	○	KTX-C36FI ※4 ¥4,620	KWX-G001 ¥1,210
	シングルビュー	RCA入力カーナビ対応バック ビューカメラ	HCE-C1000 (-W) ¥15,290	○	KTX-C36FI ※4 ¥4,620	
		バックビューカメラ ダイレクト接続タイプ	HCE-C1000D (-W) ※3 ¥14,080	○	KTX-C36FI ※4 ¥4,620	KWX-G001 ¥1,210
サイドカメラ	マルチビュー	車種専用マルチビュー・ サイドカメラ (NXシリーズ専用)		設定無し		
		車種専用マルチビュー・ サイドカメラ		設定無し		
	シングルビュー	サイドビューカメラ		設定無し		
コーナーカメラ		車種専用マルチビュー・ サイドカメラ		設定無し		

注記
※1 2020年製以降アルパインカーナビ専用
※2 NXシリーズのナビゲーションに複数台のカメラを接続する際は、マルチインターフェイスBOX(別売り)が必要です。マルチインターフェイスBOX 品番：IFB-N200
※3 2016年以降製アルパイン車種専用カーナビとの組み合わせ時にステアリング連動ガイド線が表示できます。
※4 純正リアガーニッシュにφ38の穴あけ加工をし、取付けます。

■モニター

モニターラインナップ			製品名　/ (-S) ※シルバー	取付	取付けに必要なキット/ケーブル			
					キット	ケーブル 標準小売価格(税込)		
タイプ	サイズ	仕様	標準小売価格(税込)		標準小売価格(税込)	KCU-620RV ¥7,810	KCU-610RV ¥5,390	KCE-190V ¥990
天井取付け型	12.8型	アルファード/ヴェルファイア専用プラズマクラスター技術搭載WXGA	PXH12X-R-AV オープン価格	設定無し				
		プラズマクラスター技術搭載　WXGA	PXH12X-R-B オープン価格	設定無し				
		WXGA / ARコーティング仕様	RXH12X2-L-B オープン価格	設定無し				
		WXGA 生産終了品	RXH12X-L-B オープン価格	設定無し				
	11.5型	プラズマクラスター技術搭載 WXGA 生産終了品	PXH11X-R-B オープン価格	設定無し				
	10.2型	プラズマクラスター技術搭載 WXGA 生産終了品	PXH10S-R-B オープン価格	設定無し				
	10.1型	WSVGAスリムリアビジョン（HDMI/RCA接続対応、ルームランプ無）	RSH10XS-L-B　(-S) オープン価格	設定無し				
		WSVGAスリムリアビジョン（HDMI/RCA接続対応、ルームランプ付）	RSH10XS-R-B　(-S) オープン価格	設定無し				
		WSVGA（HDMI接続非対応） 生産終了品	RSA10S-L-B　(-S) オープン価格	設定無し				
		WSVGA（HDMI接続専用） 生産終了品	RSH10S-L-B　(-S) オープン価格	設定無し				
	9型	プラズマクラスター技術搭載 WXGA 生産終了品	PXH9S-R-B オープン価格	設定無し				
		WVGA 生産終了品	RVA9S-L-B オープン価格	設定無し				
アーム取付け型	11型	11型WVGAアーム取付け型スリムリアビジョン 生産終了品	PKG-M1100 オープン価格	○		×	×	○ ※3
	9型	9型WVGAアーム取付け型スリムリアビジョン	PKG-M910 オープン価格	○		×	×	○ ※3
ヘッドレスト取付け型	11型	WVGAヘッドレスト取付け型(HDMI接続非対応)	PKG-SB1100 オープン価格	○		×	×	○ ※3
	10.2型	WVGAヘッドレスト取付け型(HDMI接続非対応) 生産終了品	PKG-SB1000SCW オープン価格	○		×	×	○ ※3
	10.1型	WXGAヘッドレスト取付け型(HDMI接続専用/2台パック) 生産終了品	SXH10ST オープン価格	○		○ ※1	○ ※2	○ ※3
		WXGAヘッドレスト取付け型(HDMI接続専用) 生産終了品	SXH10S オープン価格	○		○ ※1	○ ※2	○ ※3
	9型	WVGAヘッドレスト取付け型(HDMI接続非対応)	PKG-SB910 オープン価格	○		×	×	○ ※3
		WSVGAヘッドレスト取付け型(HDMI接続非対応/2台パック)	SSA9ST オープン価格	○		×	×	○ ※3
		WSVGAヘッドレスト取付け型(HDMI接続非対応) 生産終了品	SSA9S オープン価格	○		×	×	○ ※3

注記　※1　2020年製以降アルパインカーナビ接続対応HDMIケーブルです。
※2　2019年製以前のアルパインカーナビ接続対応HDMIケーブルです。
※3　RCA入力カーナビ対応変換ケーブルとなります。

■その他（アクセサリー）

その他製品ラインナップ			製品名 標準小売価格(税込)		取付けに必要なキット/ケーブル 標準小売価格(税込)
ETC	2020年製以降 アルパイン カーナビ (NXシリーズ) 専用	光ビーコンレシーバー付 ETC2.0	HCE-B120V ※1 ¥53,460		KTX-H40B ※3 ¥2,420
		ETC2.0車載器	HCE-B120 ※1 ¥42,790		
		ETC車載器	HCE-B063 ※1 ¥26,180		
	2019年製以前 アルパイン カーナビ専用	光ビーコンレシーバー付 ETC2.0	HCE-B110V ※2 ¥53,460		KTX-H40B ※3 ¥2,420
		ETC2.0車載器	HCE-B110 ※2 オープン価格		
		ETC車載器	HCE-B053 ※2 ¥26,180		
ビルトイン USB/HDMI 接続ユニット	2020年製以降 アルパインカーナビ (NXシリーズ)専用	トヨタ車 アクセサリーソケット向け 汎用取付けパネル付き	KCU-Y620HU ¥10,120	未 調査	
		トヨタ車 小型アクセサリーソケット向け	KCU-Y630HU ¥10,120	未 調査	
	2019年製以前 USB/HDMI 入力対応 アルパイン カーナビ専用	トヨタ車 アクセサリーソケット向け 汎用取付けパネル付き	KCU-Y62HU ¥10,120	未 調査	
		トヨタ車 小型アクセサリーソケット向け	KCU-Y63HU ¥10,120	未 調査	
	ディスプレイ オーディオ専用	トヨタ車 アクセサリーソケット向け 汎用取付けパネル付き	KCU-Y620DA ¥10,120	未 調査	
		トヨタ車 小型アクセサリーソケット向け	KCU-Y630DA ¥10,120	未 調査	
11型フローティングディスプレイ専用 スマートフォンホルダーアタッチメント			KTX-XF11-SH ※4 ¥2,970		
ポータブル電源			PTB-PS640 ※5 オープン価格		
車載用折りたたみベッド			PTB-BED01 ※6 オープン価格		

注記
※1 2020年製以降アルパインカーナビ接続対応です。
※2 2019年製以前のアルパインカーナビ接続対応です。
※3 車両パネルの一部切除が必要です。
※4 DAF11Vには適合しません
※5 60Hz専用機器や50/60Hz両用機器の使用が可能です。50Hz専用機器には使用しないでください。また、60℃を超える環境には放置しないでください。
※6 ヘッドレストを外して取付するため、ヘッドレストの径/幅によっては取付できない車種があります。 詳しくはHP(コチラ)をご確認ください。

ホンダ　フィット　　GK系

2025年4月30日時点

■ディスプレイオーディオ　Zシリーズ

＜取付時の注意点＞
・DAF11Z/DAF9Zは、電源ケーブルが同梱されておりません。アルパイン製取付けキット、配線キットには電源ケーブルが同梱されております。
　本適合案内で紹介している「ENDY」様のキットや、市販の取付けキットを用いて取付ける場合は、別売の電源ケーブル(KCE-GPH16)が必要となります。
　※DA7Zには電源ケーブルが同梱されております。
・DAF11Z、DAF9Zは本体部分が１DINサイズの為、市販の１DINポケット（ENDY様 EGB-100）を取付けし開口部を塞ぐことをお勧めいたします。
・車両のオーディオ開口部が7インチ（180㎜幅）もしくは7インチワイド（200㎜幅）の車両へ取り付ける場合の適合情報となります。
　メーカーオプション/ディーラーオプションや市販メーカー製のナビゲーションやオーディオで画面サイズが上記以外の製品が装着されている場合、別途純正部品等が必要になる場合があります。
・取付推奨位置については、あくまでも一例となります。着座位置や体格に合わせて調整を行って下さい。

＜下記の場合は取付できません＞
- ハンドル操作や各種レバー（シフトレバーやワイパーレバー、ウインカーレバーなど）操作の妨げになる場合
- エアバッグ動作の妨げになる場合
- ハザードスイッチの操作の著しい妨げになる場合
- その他各種操作スイッチ類の識別や操作の妨げになる場合
- 各種メータ類や警告灯などの確認の妨げになる場合
- 車両装備（スイッチやパネルなど）に干渉する場合

•ディスプレイオーディオの取付けキット、一部変換キットについては、「ENDY」様のキットを使用いたします。「ENDY」様のキットについての詳細は下記ホームページを参照お願い致します。
適合表中での「ENDY」様のキットについては、赤字にて表示いたします。
ディスプレイオーディオ取付けキットはコチラ　http://www.endy-toko.jp/download/pdf/car_compo_endy.pdf
純正カメラ接続キットはコチラ　http://www.endy-toko.jp/download/pdf/backcamera.pdf

【ディスプレイユニット前後位置】

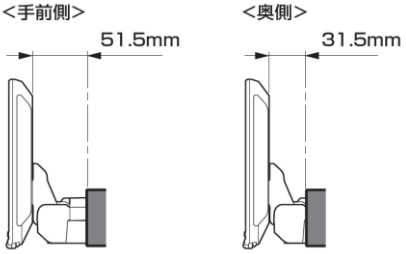

【ディスプレイユニット上下位置】

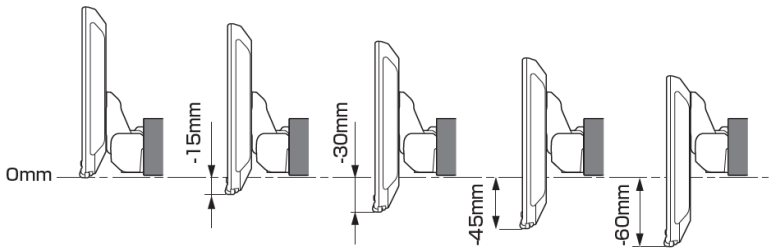

モデル名	画面サイズ	製品名 アルパインストア参考価格(税込)	取付け	取付けに必要なキット		取付け推奨位置 装着位置	前後位置	ディスプレイ高さ	オプション ステアリングリモコン対応 対応可否	取付けキット	純正リアカメラ変換	モニター接続用HDMI出力	備考
フローティング BIG DA	11型	DAF11Z ¥113,080 ※1,2	×	EST-302H	-	下段	手前	-60㎜	○	KTX-G501R ※3	-	○	取付け時にディスプレイ下部が車両と干渉する為、取付けできません。
				KCE-GPH16※3	-								
	9型	DAF9Z ¥101,750 ※1,2	×	EST-302H	-	下段	手前	-60㎜	○	KTX-G501R ※3	-	○	取付け時にディスプレイ下部が車両と干渉する為、取付けできません。
				KCE-GPH16※3	-								
ディスプレイオーディオ	7型	DA7Z ¥67,760 ※1	○	EST-302H	-				○	KTX-G501R ※3	-	○	本体は１DINサイズ 画面は７インチの筐体となります。 オーディオレス車
				-	-								

注記）　※１　純正リアカメラ画像はリバースON時のみ表示できます（カメラモードでは映りません）
　　※２　本体が１DINサイズの為、EGB-100（1DINポケット）を取付けし開口部を塞ぐことをお勧めいたします。
　　※３　アルパイン製取付けキットとなります。
赤字はENDY様のキットとなります。

ホンダ　フィット　　GK系

2025年4月30日時点

■ディスプレイオーディオ　Vシリーズ

＜取付時の注意点＞

- ディスプレイオーディオとETCユニット、ドライブレコーダーとの連携はできません。
- ディスプレイオーディオとのカメラ接続はRCA出力タイプのカメラのみとなります。
- ディスプレイオーディオとモニター接続はHDMI出力を持つ11型、9型のみとなります。HDMI接続対応のモニターをご使用下さい。
- 車両のオーディオ開口部が7インチ(180mm幅)もしくは7インチワイド(200mm幅)の車両へ取り付ける場合の適合情報となります。メーカーオプション/ディーラーオプションや市販メーカー製のナビゲーションやオーディオで画面サイズが上記以外の製品が装着されている車両の場合は、別途純正部品が必要になる場合があります。
- 取付推奨位置については、あくまでも一例となります。着座位置や体格に合わせて調整を行ってください。
  (前方視界や車両側のスイッチ・レバー類の操作を損なうことのないように取り付けてください)
- 掲載している情報は,車両側の変更などで予告なく変更になる場合があります。
- ディスプレイオーディオの取付けキット、一部変換キットについては、「ENDY」様のキットを使用いたします。「ENDY」様のキットについての詳細は下記ホームページを参照お願い致します。
  ディスプレイオーディオ取付けキットはコチラ　http://www.endy-toko.jp/download/pdf/car_compo_endy.pdf
  純正カメラ接続キットはコチラ　http://www.endy-toko.jp/download/pdf/backcamera.pdf

■ ディスプレイ取り付け寸法と調整可能位置（DAF11V）

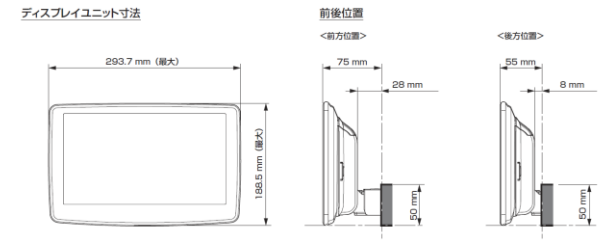

調整可能なディスプレイ角度および上下の位置

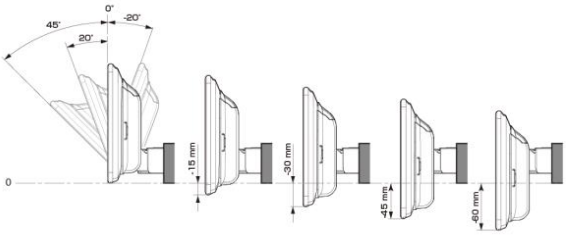

■ ディスプレイ取り付け寸法と調整可能位置

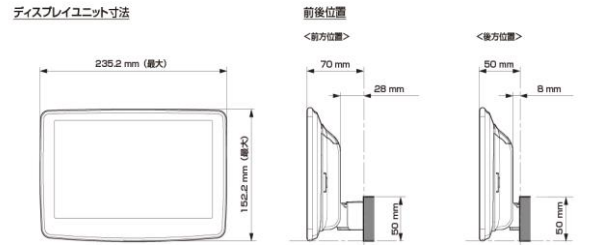

調整可能なディスプレイ角度および上下の位置

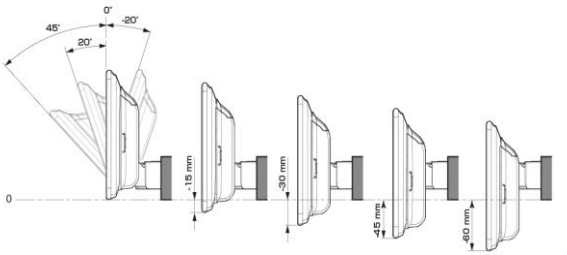

モデル名	画面サイズ	製品名		取付けに必要なキット		取付け推奨位置				オプション				備考
		標準小売価格(税込)	取付け			装着位置	前後位置	ディスプレイ角度	ディスプレイ高さ	ステアリングリモコン対応 対応可否	ステアリングリモコン対応 取付けキット	純正リアカメラ変換	モニター接続用HDMI出力	
フローティング BIG DA	11型	DAF11V ¥82,000 ※1,2	○	EJC-035H	-	下段	出荷時のまま	0度	-60mm	○	KTX-G601R ※3	-	○	オーディオレス車の場合、ディーラーオプションの「取付アタッチメント」が必要になります。
				EFK-031H	EVC-4602									
	9型	DAF9V ¥72,000 ※1,2	○	EST-302H	-	下段	出荷時のまま	0度	-60mm	○	KTX-G601R ※3	-	○	取付キットのブラケットの位置決め用の凸部が干渉するため切除必要です。 パーキング/リバース線はエレタップ接続になります。
				-	-									
		DAF9 ¥62,000 ※1,2	○	EST-302H	-	下段	出荷時のまま	0度	-60mm	○	KTX-G601R ※3	-	×	取付キットのブラケットの位置決め用の凸部が干渉するため切除必要です。 パーキング/リバース線はエレタップ接続になります。
				-	-									
ディスプレイオーディオ	7型	DA7 ¥41,000 ※1	○	EST-302H	-					○	KTX-G601R ※3	-	×	２DINサイズになります。 オーディオレス車
				-	-									

注記）
※１　純正リアカメラ画像はリバースON時のみ表示できます（カメラモードでは映りません）
※２　本体が１DINサイズの為、EGB-100（1DINポケット）を取付けし開口部を塞ぐことをお勧めいたします。
※３　アルパイン製取付けキットとなります。
赤字はENDY様のキットとなります。

KTX-G601R使用時には切替スイッチの設定が必要となります。アルパインホームページの車種別適合情報をご覧ください。
車種別適合表はコチラ

ホンダ　フィット　GK系

2025年4月30日時点

※適合表中の灰色に塗りつぶされたモデルは取付けできません

■スピーカー(1/2)

X PREMIUM SOUNDスピーカー							
取付け位置				フロントドア		リアサイド	
純正スピーカーサイズ		-		16cm		16cm※1	
製品名 標準小売価格(税込)	スピーカータイプ	ツィーター取付けキット	取付け	バッフルなし	バッフルあり	バッフルなし	バッフルあり
X-711S ¥48,400	7x10inch セパレート		設定 無し				
X-181S ¥46,200	18cm セパレート		設定 無し				
X-171S ¥40,700	17cm セパレート		設定 無し	× ※2	KTX-H173B ¥5,280 ※3 KTX-H171HB ¥7,150 ※3	× ※2	KTX-H173B ¥5,280 ※3 KTX-H171HB ¥7,150 ※3
X-171C ¥28,600	17cm コアキシャル		設定 無し	× ※2	KTX-H173B ¥5,280 ※3 KTX-H171HB ¥7,150 ※3	× ※2	KTX-H173B ¥5,280 ※3 KTX-H171HB ¥7,150 ※3
X-710S ¥40,700	7x10inch セパレート 生産終了品		設定 無し				
X-180S ¥39,710	18cm セパレート 生産終了品		設定 無し				
X-170S ¥36,300	17cm セパレート 生産終了品		設定 無し	× ※2	KTX-H173B ¥5,280 ※3 KTX-H171HB ¥7,150 ※3	× ※2	KTX-H173B ¥5,280 ※3 KTX-H171HB ¥7,150 ※3
X-170C ¥23,870	17cm コアキシャル 生産終了品		設定 無し	× ※2	KTX-H173B ¥5,280 ※3 KTX-H171HB ¥7,150 ※3	× ※2	KTX-H173B ¥5,280 ※3 KTX-H171HB ¥7,150 ※3
X-160S ¥36,300	16cm セパレート 生産終了品		設定 無し	× ※2	KTX-H173B ¥5,280 ※4,6 KTX-H171HB ¥7,150 ※4,6	× ※2	KTX-H173B ¥5,280 ※4,6 KTX-H171HB ¥7,150 ※4,6
X-160C ¥22,660	16cm コアキシャル 生産終了品		設定 無し	× ※2	KTX-H173B ¥5,280 ※4,6 KTX-H171HB ¥7,150 ※4,6	× ※2	KTX-H173B ¥5,280 ※4,6 KTX-H171HB ¥7,150 ※4,6

車種専用サウンドパッケージ							
製品名	スピーカータイプ			フロントドア		リアサイド	
		ツィーター取付けキット	取付け	バッフルなし	バッフルあり	バッフルなし	バッフルあり
			設定 無し				

■スピーカー(2/2)

グレードアップスピーカー							
取付け位置				フロントドア		リアサイド	
純正スピーカーサイズ		-		16cm		16cm※1	
製品名	スピーカータイプ	ツィーター取付けキット	取付け	バッフルなし	バッフルあり	バッフルなし	バッフルあり
STE-G170S ¥17,050	17cm セパレート		設定 無し	○ ※3,5	KTX-H173B ¥5,280 ※3 KTX-H171HB ¥7,150 ※3	○ ※3,5	KTX-H173B ¥5,280 ※3 KTX-H171HB ¥7,150 ※3
STE-G170C ¥8,250	17cm コアキシャル 生産終了品		設定 無し	○ ※3,5	KTX-H173B ¥5,280 ※3 KTX-H171HB ¥7,150 ※3	○ ※3,5	KTX-H173B ¥5,280 ※3 KTX-H171HB ¥7,150 ※3
STE-G160S ¥15,950	16cm セパレート		設定 無し	× ※2	KTX-H173B ¥5,280 ※4,6 KTX-H171HB ¥7,150 ※4,6	× ※2	KTX-H173B ¥5,280 ※4,6 KTX-H171HB ¥7,150 ※4,6
STE-G160C ¥7,700	16cm コアキシャル 生産終了品		設定 無し	× ※2	KTX-H173B ¥5,280 ※4,6 KTX-H171HB ¥7,150 ※4,6	× ※2	KTX-H173B ¥5,280 ※4,6 KTX-H171HB ¥7,150 ※4,6
STE-G120C ¥7,700	12cm コアキシャル 生産終了品		設定 無し				
STE-G100S ¥14,740	10cm セパレート		設定 無し				
STE-G100C ¥7,150	10cm コアキシャル 生産終了品		設定 無し				

車種専用パワード・サブウーファー				
製品名	スピーカータイプ	ツィーター取付けキット	取付け	
			設定 無し	

注記
※1 ナビ装着用スペシャルパッケージ装着車に限る。
※2 鉄板開口部が小さいため取付けできません。
※3 鉄板開口部にスピーカー端子が当たらないように取付け、純正スピーカーグリル裏側の円筒リブを切除してください。
※4 16ｃｍサイズのスピーカー取付け時はバッフルボード内側にバッフルボード付属のスポンジテープを貼ってから取付けます。
※5 製品付属のホンダ用スペーサーを使用し取付けます。
※6 純正スピーカーグリル裏側の円筒リブを切除してください。