

※適合表中の灰色に塗りつぶされたモデルは取付けできません

## ■車両情報

年式	メーカー	車種	型式	ボディタイプ	純正タイプ
2018年(H30)3月 ～ 2020年(R2)12月	三菱	エクリプスクロス	GK1W	5ドア	オーディオレス

## ■カーナビゲーション

モデル名	画面サイズ	製品名		取付けに必要なキット	取付け推奨位置			オプション			備考	
		標準小売価格(税込)	取付け		装着位置	前後位置	ディスプレイ高さ	ステアリングリモコン対応	純正リアカメラ変換	モニター接続用HDMI出力		
フローティングBIG X11	11型	<a href="#">XF11NX2(DVD/CD対応)</a> オープン価格	○	<a href="#">KTX-XF11-EC-1</a> ¥5,940 ※1		手前		○	-	-	○	取付にはオーディオ用取付ブラケットが必要になります。
	11型	<a href="#">XF11NX2S(スマホ連携特化)</a> オープン価格	○	<a href="#">KTX-XF11-EC-1</a> ¥5,940 ※1	下段	手前	-15mm	○	-	-	○	取付にはオーディオ用取付ブラケットが必要になります。

注記 ※1 XF11NX/XF11Zシリーズにも取付け可能です。

## ■ドライブレコーダー搭載デジタルミラー

デジタルミラーラインナップ	製品名 標準小売価格(税込)	取付けに必要なキット・その他
純正ルームミラー 交換タイプ	12型 <a href="#">DVR-DM1246A-IC</a> <a href="#">DVR-DM1200A-IC</a> オープン価格	
	<a href="#">DVR-DM1246A-OC</a> <a href="#">DVR-DM1200A-OC</a> オープン価格	
	10型 <a href="#">DVR-DM1046A-IC</a> <a href="#">DVR-DM1000A-IC</a> オープン価格	
	<a href="#">DVR-DM1046A-OC</a> <a href="#">DVR-DM1000A-OC</a> オープン価格	
バンド装着タイプ	<a href="#">DVR-DM1000B-IC</a> オープン価格	取付けキット不要
	<a href="#">DVR-DM1000B-OC</a> オープン価格	
2021年モデル	デジタルミラー (ドライブレコーダー搭載) 生産終了品 <a href="#">DMR-M01R</a> ¥69,080	
	デジタルミラー 生産終了品 <a href="#">DME-M01</a> ¥57,530	

### 【ご利用前に必ずご確認ください】

#### ■適合について

- ・純正ルームミラーに内蔵されている機能(後席シートベルトリマインダーなど)がある場合は取付できません。
- ・デジタルミラー取付部周辺に他の製品が取り付けられている場合は、干渉する場合があります。

#### ■使用上のご注意

- ・使用環境によっては荷室内に積んである物や、ハイマウントストップランプの光がリアガラスに映り込み、デジタルミラーに表示される場合があります。
- ・荷台がある為、下部は投影できません。お客様の目視にてご確認をお願いいたします。
- ・リアワイパーが無いため、雨天時雨粒により見え難くなる場合があります。その場合、モニターの電源をオフにして、アナログルームミラーとしてご使用下さい。

※純正デジタルインナーミラー装着車には取付けできません。

## ■カメラ

カメララインナップ		(○:車種専用品番) / (-W)※白	取付	取付けに必要なキット/ケーブル	
		標準小売価格(税込)			
3カメラパッケージ		車種専用3カメラ セーフティパッケージ	設定 無し		
フロントカメラ	マルチビュー	車種専用マルチビュー・ フロントカメラパッケージ (NXシリーズ専用)	設定 無し		
		車種専用マルチビュー・ フロントカメラパッケージ	設定 無し		
		マルチビュー・フロントカメラ ダイレクト接続 (NXシリーズ専用)	設定 無し		
		マルチビュー・フロントカメラ ダイレクト接続	設定 無し		
リアカメラ	マルチビュー	車種専用マルチビュー・ バックカメラパッケージ (NXシリーズ専用)	設定 無し		
		マルチビュー・バックカメラ ダイレクト接続タイプ (NXシリーズ専用)	HCE-C20HD-RD (-W) ※1,2 ¥24,970	○	KTX-C01EC ※3 ¥4,620
	シングルビュー	車種専用バックビュー カメラパッケージ	設定 無し		
		バックビューカメラ ダイレクト接続タイプ	HCE-C1000D (-W) ※2,4 ¥14,080	設定 無し	KTX-C01EC ※3 ¥4,620
サイドカメラ	マルチビュー	車種専用マルチビュー・ サイドカメラ (NXシリーズ専用)	設定 無し		
		車種専用マルチビュー・ サイドカメラ	設定 無し		
	シングルビュー	サイドビューカメラ	設定 無し		
コーナーカメラ		コーナーカメラ	設定 無し		

注記 ※1 2020年製以降のアルパインカーナビ (NXシリーズ) 専用  
 ※2 2020年製以降のアルパインカーナビ (NXシリーズ) に複数台のカメラを接続する際は、別売のマルチインターフェースBOX【IFB-N200】が必要です。  
 ※3 純正リアガーニッシュのカメラ穴を使用し取付けます。  
 ※4 専用カメラガイド線データはありません。

## ■モニター

モニターラインナップ			製品名 / (-S) ※シルバー	取付	取付けに必要なキット/ケーブル			
タイプ	サイズ	仕様			標準小売価格(税込)	キット 標準小売価格(税込)	ケーブル 標準小売価格(税込)	
			KCU-620RV ¥7,810	KCU-610RV ¥5,390			KCE-190V ¥990	
天井 取付け型	12.8型	アルファード/ヴェルファイア専用 プラスマクラスター 技術搭載WXGA	PXH12X-R-AV オープン価格	設定 無し				
		プラスマクラスター 技術搭載 WXGA	PXH12X-R-B オープン価格	設定 無し				
		ステレオスピーカー搭載 クリアサウンドリアビジョン	<a href="#">RXH12Z-LBS-B</a> オープン価格	設定 無し				
		WXGA / ARコーティング仕 様	RXH12X2-L-B オープン価格	設定 無し				
		WXGA 生産終了品	RXH12X-L-B オープン価格	設定 無し				
	11.5型	プラスマクラスター 技術搭載 WXGA 生産終了品	PXH11X-R-B オープン価格	設定 無し				
	10.2型	プラスマクラスター 技術搭載 WXGA 生産終了品	PXH10S-R-B オープン価格	設定 無し				
	10.1型	ステレオスピーカー搭載 クリアサウンドリアビジョン	<a href="#">RSH10Z-LBS-B</a> オープン価格	設定 無し				
		WSVGAスリムリアビジョン (HDMI/RCA接続 対応、ルームランプ無)	RSH10XS-L-B (-S) オープン価格	設定 無し				
		WSVGAスリムリアビジョン (HDMI/RCA接続 対応、ルームランプ付)	RSH10XS-R-B (-S) オープン価格	設定 無し				
		WSVGA (HDMI接続非対応) 生産終了品	RSA10S-L-B (-S) オープン価格	設定 無し				
		WSVGA (HDMI接続専用) 生産終了品	RSH10S-L-B (-S) オープン価格	設定 無し				
	9型	プラスマクラスター 技術搭載 WXGA 生産終了品	PXH9S-R-B オープン価格	設定 無し				
		WVGA 生産終了品	RVA9S-L-B オープン価格	設定 無し				
	アーム 取付け型	11型	11型WVGAアーム取付け型 スリムリアビジョン 生産終了品	<a href="#">PKG-M1100</a> ※3 オープン価格	○	※1	×	×
9型		9型WVGAアーム取付け型 スリムリアビジョン	<a href="#">PKG-M910</a> ※3 オープン価格	○	×		×	○ ※3
ヘッドレスト 取付け型	11型	WVGAヘッドレスト取付け型 (HDMI接続非対応)	<a href="#">PKG-SB1100</a> ※3 オープン価格	○	※2	×	×	○ ※3
	10.2型	WVGAヘッドレスト取付け型 (HDMI接続非対応) 生産終了品	<a href="#">PKG-SB1000SCW</a> ※3 オープン価格	○		×	×	○ ※3
	10.1型	WXGAヘッドレスト取付け型 (HDMI接続専用/2台パッ ク) 生産終了品	<a href="#">SXH10ST</a> オープン価格	○		○ ※4	○ ※5,6	×
		WXGAヘッドレスト取付け型 (HDMI接続専用) 生産終了品	<a href="#">SXH10S</a> オープン価格	○	○ ※4	○ ※5,6	×	
	9型	WVGAヘッドレスト取付け型 (HDMI接続非対応)	<a href="#">PKG-SB910</a> ※3 オープン価格	○	※2	×	×	○ ※3
		WSVGAヘッドレスト取付け 型(HDMI接続非対応/2台 パック)	<a href="#">SSA9ST</a> ※3 オープン価格	○		×	×	○ ※3
		WSVGAヘッドレスト取付け 型(HDMI接続非対応) 生産終了品	<a href="#">SSA9S</a> ※3 オープン価格	○		×	×	○ ※3

注記 ※1 ヘッドレスト取付けアーム付属  
 ※2 専用ヘッドレスト取付けキット付属  
 ※3 アナログ接続は2019年製以前のアルパインカーナビに対応します。  
 ※4 2020年製以降アルパインカーナビ (NXシリーズ) 専用  
 ※5 HDMI出力非対応のアルパイン製カーナビ (2013年以前) との接続はできません。  
 ※6 2019年製以前のアルパインカーナビに対応します。

## ■その他（アクセサリ）

その他製品ラインナップ			製品名 標準小売価格(税込)			取付けに必要なキット/ケーブル 標準小売価格(税込)
ETC	2020年製以降 アルパイン カーナビ (NXシリーズ) 専用	光ビームコンレシーバー付 ETC2.0	HCE-B120V ※1 ¥53,460	○	※3	
		ETC2.0車載器	HCE-B120 ※1 ¥42,790	○		
		ETC車載器	HCE-B063 ※1 ¥26,180	○		
	2019年製以前 アルパイン カーナビ専用	光ビームコンレシーバー付 ETC2.0	HCE-B110V ※2 ¥53,460	○		
		ETC2.0車載器	HCE-B110 ※2 オープン価格	○		
		ETC車載器	HCE-B053 ※2 ¥26,180	○		
ビルトイン USB/HDMI 接続ユニット	2020年製以降 アルパインカーナビ (NXシリーズ)専用	トヨタ車 アクセサリソケット向け 汎用取付けパネル付き	<a href="#">KCU-Y620HU</a> ¥10,120	設定 無し		
		トヨタ車 小型アクセサリソケット向け	<a href="#">KCU-Y630HU</a> ¥10,120	設定 無し		
	2019年製以前 USB/HDMI 入力対応 アルパイン カーナビ専用	トヨタ車 アクセサリソケット向け 汎用取付けパネル付き	<a href="#">KCU-Y62HU</a> ¥10,120	設定 無し		
		トヨタ車 小型アクセサリソケット向け	<a href="#">KCU-Y63HU</a> ¥10,120	設定 無し		
	ディスプレイ オーディオ専用	トヨタ車 アクセサリソケット向け 汎用取付けパネル付き	<a href="#">KCU-Y620DA</a> ¥10,120	設定 無し		
		トヨタ車 小型アクセサリソケット向け	<a href="#">KCU-Y630DA</a> ¥10,120	設定 無し		
11型フローティングディスプレイ専用 スマートフォンホルダーアタッチメント			<a href="#">KTX-XF11-SH</a> ※4 ¥2,970			
ポータブル電源			<a href="#">PTB-PS640</a> ※5 オープン価格			
車載用折りたたみベッド			<a href="#">PTB-BED01</a> ※6 オープン価格			

- 注記 ※1 2020年製以降アルパインカーナビ（NXシリーズ）専用  
 ※2 2019年製以前のUSB/HDMI入力対応のアルパインカーナビ専用  
 ※3 専用取付けキットはありません。  
 ※4 DAF11Vには適合しません  
 ※5 60Hz専用機器や50/60Hz両用機器の使用が可能です。50Hz専用機器には使用しないでください。また、60℃を超える環境には放置しないでください。  
 ※6 ヘッドレストを外して取付するため、ヘッドレストの径/幅によっては取付できない車種があります。 [詳しくはHP\(コチラ\)をご確認ください。](#)

## ■ディスプレイオーディオ Zシリーズ

<取付時の注意点>

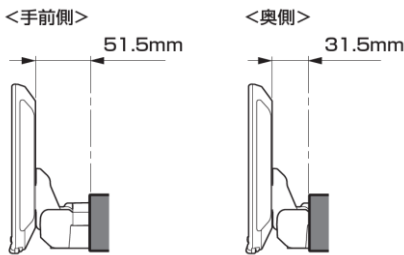
- DAF11Z/DAF9Zは、電源ケーブルが同梱されておりません。アルパイン製取付けキット、配線キットには電源ケーブルが同梱されています。本適合案内で紹介している「ENDY」様のキットや、市販の取付けキットを用いて取付ける場合は、別売の電源ケーブル(KCE-GPH16)が必要となります。  
※DA7Zには電源ケーブルが同梱されています。
- DAF11Z、DAF9Zは本体部分が1 DINサイズの為、市販の1 DINポケット (ENDY様 EGB-100) を取付けし開口部を塞ぐことをお勧めいたします。
- 車両のオーディオ開口部が7インチ (180mm幅) もしくは7インチワイド (200mm幅) の車両へ取り付ける場合の適合情報となります。  
メーカーオプション/ディーラーオプションや市販メーカー製のナビゲーションやオーディオで画面サイズが上記以外の製品が装着されている場合、別途純正品等が必要になる場合があります。
- 取付推奨位置については、あくまでも一例となります。着座位置や体格に合わせて調整を行ってください。

<下記の場合は取付できません>

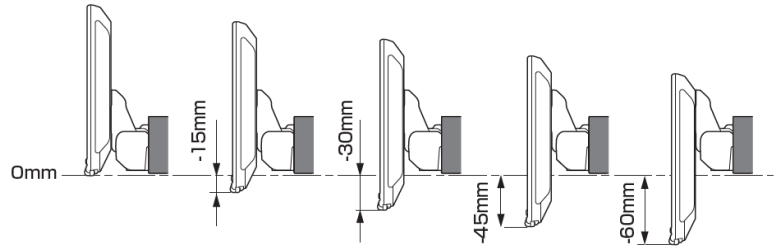
- ハンドル操作や各種レバー (シフトレバーやワイパーレバー、ウインカーレバーなど) 操作の妨げになる場合
  - エアバッグ動作の妨げになる場合
  - ハザードスイッチの操作の著しい妨げになる場合
  - その他各種操作スイッチ類の識別や操作の妨げになる場合
  - 各種メータ類や警告灯などの確認の妨げになる場合
  - 車両装備 (スイッチやパネルなど) に干渉する場合
- ディスプレイオーディオの取付けキット、一部変換キットについては、「ENDY」様のキットを使用いたします。「ENDY」様のキットについての詳細は下記ホームページを参照お願い致します。  
適合表中での「ENDY」様のキットについては、赤字にて表示いたします。

ディスプレイオーディオ取付けキットはコチラ [http://www.endy-toko.jp/download/pdf/car\\_compo\\_endy.pdf](http://www.endy-toko.jp/download/pdf/car_compo_endy.pdf)  
純正カメラ接続キットはコチラ <http://www.endy-toko.jp/download/pdf/backcamera.pdf>

【ディスプレイユニット前後位置】



【ディスプレイユニット上下位置】



モデル名	画面サイズ	製品名		取付けに必要なキット	取付け推奨位置			オプション			備考	
		アルパインストア 参考価格(税込)	取付け		装着位置	前後位置	ディスプレイ高さ	ステアリングリモコン対応 対応可否	取付けキット	純正リアカメラ変換		モニター接続用HDMI出力
フローティング BIG DA	11型	DAF11Z ¥113,080 ※1,2	○	KCE-GPH16 ※3 EJC-054M	下段	手前	-15mm	○	KTX-G501R ※3	-	○	取付にはオーディオ用取付ブラケットが必要になります。
	9型	DAF9Z ¥101,750 ※1,2	○	KCE-GPH16 ※3 EJC-054M	下段	手前	-15mm	○	KTX-G501R ※3	-	○	取付にはオーディオ用取付ブラケットが必要になります。
ディスプレイ オーディオ	7型	DA7Z ¥67,760 ※1,2	○	EJC-052M EJC-054M ※4 -				○	KTX-G501R ※3	-	○	本体は1 DINサイズ 画面は7インチの筐体となります。

- 注記) ※1 純正リアカメラ画像はリバースON時のみ表示できます (カメラモードでは映りません)  
 ※2 本体が1 DINサイズの為、EGB-100 (1 DINポケット) を取付けし開口部を塞ぐことをお勧めいたします。  
 ※3 アルパイン製取付けキットとなります。  
 ※4 純正ステアリングリモコン付車以外は接続しません。車両側の配線をご確認ください。  
**赤字はENDY様のキットとなります。**

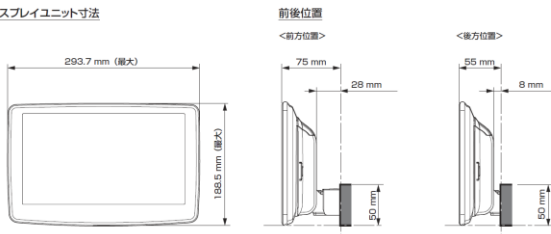
## ■ディスプレイオーディオ Vシリーズ

### <取付時の注意点>

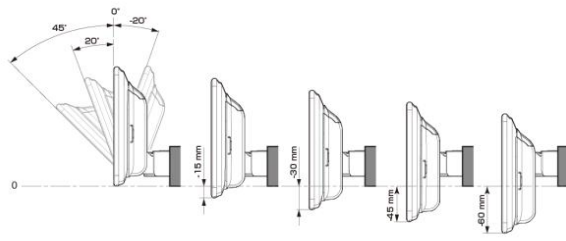
- ・ディスプレイオーディオとETCユニット、ドライブレコーダーとの連携はできません。
- ・ディスプレイオーディオとのカメラ接続はRCA出力タイプのカメラのみとなります。
- ・ディスプレイオーディオとモニター接続はHDMI出力を持つ11型、9型のみとなります。HDMI接続対応のモニターをご使用下さい。
- ・車両のオーディオ開口部がインチ(180mm幅)もしくは7インチワイド(200mm幅)の車両へ取り付ける場合の適合情報となります。メーカーオプション/ディーラーオプションや市販メーカー製のナビゲーションやオーディオで画面サイズが上記以外の製品が装着されている車両の場合は、別途純正部品が必要になる場合があります。
- ・取付推奨位置については、あくまでも一例となります。着座位置や体格に合わせて調整を行ってください。(前方視界や車両側のスイッチ・レバー類の操作を損なうことのないように取り付けてください)
- ・掲載している情報は、車両側の変更などで予告なく変更になる場合があります。
- ・ディスプレイオーディオの取付けキット、一部変換キットについては、「ENDY」様のキットを使用いたします。「ENDY」様のキットについての詳細は下記ホームページを参照お願い致します。  
 ディ스플레이オーディオ取付けキットはコチラ [http://www.endy-toko.jp/download/pdf/car\\_compo\\_endy.pdf](http://www.endy-toko.jp/download/pdf/car_compo_endy.pdf)  
 純正カメラ接続キットはコチラ <http://www.endy-toko.jp/download/pdf/backcamera.pdf>

### ■ ディスプレイ取り付け寸法と調整可能位置 (DAF11V)

#### ディスプレイユニット寸法

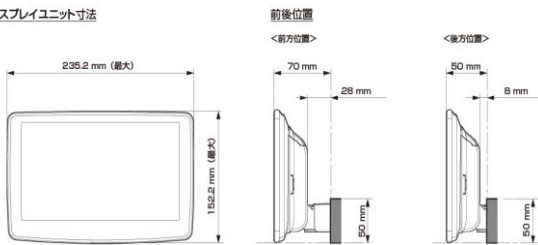


#### 調整可能なディスプレイ角度および上下の位置

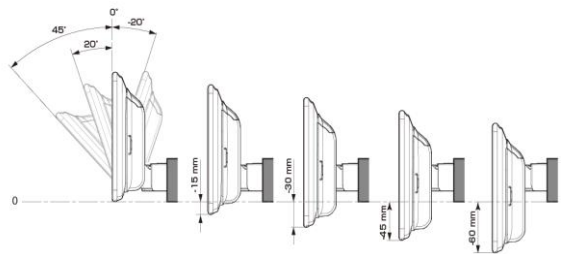


### ■ ディスプレイ取り付け寸法と調整可能位置

#### ディスプレイユニット寸法



#### 調整可能なディスプレイ角度および上下の位置



モデル名	画面サイズ	製品名		取付けに必要なキット		取付け推奨位置		オプション			備考		
		標準小売価格(税込)	取付け	装着位置	前後位置	ディスプレイ角度	ディスプレイ高さ	ステアリングリモコン対応 対応可否	取付けキット	純正リアカメラ変換		モニター接続用HDMI出力	
フローティングBIG DA	11型	DAF11V ¥82,000 ※1,2	○	EJC-054M ※4	-	下段 出荷時のまま	0度	-15mm	○	KTX-G601R ※3	-	○	取付にはオーディオ用取付ブラケットが必要になります。
	9型	DAF9V ¥72,000 ※1,2	○	EJC-054M ※4	-	下段 前方位置	0度	-15mm	未確認	-	-	○	取付にはオーディオ用取付ブラケットが必要になります。
		DAF9 ¥62,000 ※1,2	○	EJC-054M ※4	-	下段 前方位置	0度	-15mm	未確認	-	-	×	取付にはオーディオ用取付ブラケットが必要になります。
ディスプレイオーディオ	7型	DA7 ¥41,000 ※1	○	EJC-052M EJC-054M※4	-				○	KTX-G601R ※3	-	×	2 DINサイズになります。 取付にはオーディオ用取付ブラケットが必要になります。

- 注記) ※1 純正リアカメラ画像はリバースON時のみ表示できます(カメラモードでは映りません)  
 ※2 本体が1DINサイズの為、EGB-100(1DINポケット)を取付けし開口部を塞ぐこととお勧めいたします。  
 ※3 アルパイン製取付けキットとなります。  
 ※4 純正ステアリングリモコン付車以外は接続しません。車両側の配線をご確認ください。  
**赤字はENDY様のキットとなります。**

KTX-G601R使用時には切替スイッチの設定が必要となります。アルパインホームページの車種別適合情報をご覧ください。  
[車種別適合表はコチラ](#)

※適合表中の灰色に塗りつぶされたモデルは取付けできません

## ■スピーカー(1/2)

X PREMIUM SOUNDスピーカー							
取付け位置		フロントドア		フロントドア		リアドア	
純正スピーカーサイズ		3.0cm ※2		16cm ※1,2		16cm ※1,2	
製品名 標準小売価格(税込)	スピーカータイプ	ツイーター取付けキット	取付け	バッフルなし	バッフルあり	バッフルなし	バッフルあり
<a href="#">X-711S</a> ¥48,400	7x10inch セパレート		設定 無し				
<a href="#">X-181S</a> ¥46,200	18cm セパレート		設定 無し				
<a href="#">X-171S</a> ¥40,700	17cm セパレート		設定 無し	×	<a href="#">KTX-M172B</a> ¥5,940 ※4 生産終了品	×	<a href="#">KTX-M172B</a> ¥5,940 ※4 生産終了品
<a href="#">X-171C</a> ¥28,600	17cm コアキシャル		設定 無し	×	<a href="#">KTX-M172B</a> ¥5,940 ※4 生産終了品	×	<a href="#">KTX-M172B</a> ¥5,940 ※4 生産終了品
<a href="#">X-710S</a> ¥40,700	7x10inch セパレート 生産終了品		設定 無し				
<a href="#">X-180S</a> ¥39,710	18cm セパレート 生産終了品		設定 無し				
<a href="#">X-170S</a> ¥36,300	17cm セパレート 生産終了品		設定 無し	×	<a href="#">KTX-M172B</a> ¥5,940 ※4 生産終了品	×	<a href="#">KTX-M172B</a> ¥5,940 ※4 生産終了品
<a href="#">X-170C</a> ¥23,870	17cm コアキシャル 生産終了品		設定 無し	×	<a href="#">KTX-M172B</a> ¥5,940 ※4 生産終了品	×	<a href="#">KTX-M172B</a> ¥5,940 ※4 生産終了品
<a href="#">X-160S</a> ¥36,300	16cm セパレート 生産終了品		設定 無し	×	<a href="#">KTX-M172B</a> ¥5,940 ※4 生産終了品	×	<a href="#">KTX-M172B</a> ¥5,940 ※4 生産終了品
<a href="#">X-160C</a> ¥22,660	16cm コアキシャル 生産終了品		設定 無し	×	<a href="#">KTX-M172B</a> ¥5,940 ※4 生産終了品	×	<a href="#">KTX-M172B</a> ¥5,940 ※4 生産終了品

車種専用サウンドパッケージ							
製品名	スピーカータイプ	フロントドア		フロントドア		リアドア	
		ツイーター取付けキット	取付け	バッフルなし	バッフルあり	バッフルなし	バッフルあり
			設定 無し				

## ■スピーカー(2/2)

グレードアップスピーカー							
取付け位置		フロントドア		フロントドア		リアドア	
純正スピーカーサイズ		3.0cm ※2		16cm ※1,2		16cm ※1,2	
製品名	スピーカータイプ	ツイーター取付けキット	取付け	バッフルなし	バッフルあり	バッフルなし	バッフルあり
<a href="#">STE-G170S</a> ¥17,050	17cm セパレート		設定 無し	×	<a href="#">KTX-M172B</a> ¥5,940 ※4 生産終了品	×	<a href="#">KTX-M172B</a> ¥5,940 ※4 生産終了品
				※3		※3	
<a href="#">STE-G170C</a> ¥8,250	17cm コアキシャル 生産終了品		設定 無し	×	<a href="#">KTX-M172B</a> ¥5,940 ※4 生産終了品	×	<a href="#">KTX-M172B</a> ¥5,940 ※4 生産終了品
				※3		※3	
<a href="#">STE-G160S</a> ¥15,950	16cm セパレート		設定 無し	×	<a href="#">KTX-M172B</a> ¥5,940 ※4 生産終了品	×	<a href="#">KTX-M172B</a> ¥5,940 ※4 生産終了品
				※3		※3	
<a href="#">STE-G160C</a> ¥7,700	16cm コアキシャル 生産終了品		設定 無し	×	<a href="#">KTX-M172B</a> ¥5,940 ※4 生産終了品	×	<a href="#">KTX-M172B</a> ¥5,940 ※4 生産終了品
				※3		※3	
<a href="#">STE-G120C</a> ¥7,700	12cm コアキシャル 生産終了品		設定 無し				
<a href="#">STE-G100S</a> ¥14,740	10cm セパレート		設定 無し				
<a href="#">STE-G100C</a> ¥7,150	10cm コアキシャル 生産終了品		設定 無し				

車種専用パワード・サブウーファー				
製品名	スピーカータイプ	ツイーター取付けキット	取付け	
			設定 無し	

- 注記
- ※1 純正スピーカーは特殊方式（回転式スライドロック）で固定されています。
  - ※2 ロックフォードフォースゲートプレミアムサウンドシステム（9スピーカー付車）を除く。
  - ※3 鉄板開口部が小さいため取付けできません。
  - ※4 鉄板開口部にスピーカー端子が当たらないように取付けてください。
  - ※5 16cmサイズのスピーカー取付け時はバッフルボード内側にバッフルボード付属のスポンジテープを貼ってから取付けます。