

※適合表中の灰色に塗りつぶされたモデルは取付けできません

■ 車両情報

年式	メーカー	車種	型式	ボディタイプ	純正タイプ
2019年(R1)9月 ～ 2021年(R3)12月	三菱	アウトランダー	GF7W・8W	5ドア	オーディオレス

■ カーナビゲーション

モデル名	画面 サイズ	製品名		取付けに必要なキット	取付け推奨位置			オプション			備考	
		標準小売価格(税込)	取付け		装着 位置	前後 位置	ディスプレイ 高さ	ステアリングリモコン対応		純正リア カメラ変換		モニター 接続用 HDMI出力
								対応可否	取付けキット			
プロテイング BIG X11	11 型	XF11NX2 オープン価格 <small>(DVD/CD/SD カード対応フルメ ディアモデル)</small>	○	KTX-XF11-OU-78-L-AM ¥17,820		手前		○	-	マルチアラウンドモ ニター車向けキッ トが同梱	○	
	11 型	XF11NX2S オープン価格 <small>スマホ特化シンプ ルモデル</small>	○	KTX-XF11-OU-78-L-AM ¥17,820	上段 ■	手前 -30mm		○	-	マルチアラウンドモ ニター車向けキッ トが同梱	○	

- 注記
- ※1 純正ステレオ対応可否は純正ステアリングスイッチ・ステアリングリモコン装着車の場合の表記です。(車種によって対応する機能は異なります)
 - ※2 車種専用カメラガイド線は以下の場合に対応します。(対応するカメラは車種によって異なります)
・対象のアルパインナビゲーションにアルパイン製カメラキットを使用してアルパイン製カメラを取り付けた場合
・取付キット付属の自動車メーカー純正カメラ変換ケーブルを使用して接続した場合(純正カメラ側でガイド線を表示している場合を除く)
 - ※3 メーカーオプションのマルチアラウンドモニターのカメラ画像をナビゲーションの画面に表示できる変換ケーブルを同梱しています。
 - ※4 XF11NX/XF11Zシリーズにも取付けできます

■ ドライブレコーダー搭載デジタルミラー

デジタルミラーラインナップ	製品名 標準小売価格(税込)	取付けに必要なキット・その他
純正ルームミラー 交換タイプ	12型 DVR-DM1246A-IC DVR-DM1200A-IC オープン価格	
	DVR-DM1246A-OC DVR-DM1200A-OC オープン価格	
	10型 DVR-DM1046A-IC DVR-DM1000A-IC オープン価格	
	DVR-DM1046A-OC DVR-DM1000A-OC オープン価格	
	10型 DVR-DM1000B-IC オープン価格	取付けキット不要
	DVR-DM1000B-OC オープン価格	
2021年モデル	デジタルミラー (ドライブレコーダー搭載) 生産終了品 DMR-M01R ¥69,080	
	デジタルミラー 生産終了品 DME-M01 ¥57,530	

【ご利用前に必ずご確認ください】

- 適合について
 - ・純正ルームミラーに内蔵されている機能(後席シートベルトリマインダーなど)がある場合は取付けできません。
 - ・デジタルミラー取付部周辺に他の製品が取り付けられている場合は、干渉する場合があります。
- 使用上のご注意
 - ・使用環境によっては荷室内に積んである物や、ハイマウントストップランプの光がリアガラスに映り込み、デジタルミラーに表示される場合があります。

■ドライブレコーダー

その他製品ラインナップ		製品名 標準小売価格(税込)	取付けに必要なキット・その他
2020年製以降 アルパインカーナビ (NXシリーズ)専用	アルパインカーナビ連携 2カメラドライブレコーダー	DVR-C320R ※1 ¥45,100	KCE-250IV ※3 ¥1,870
	アルパインカーナビ連携 2カメラドライブレコーダー (LCDディスプレイ付き)	DVR-C370R ※1 ¥45,100	KCE-250IV ※3 ¥1,870
スタンドアロン タイプ	2カメラドライブレコーダー	DVR-C310R ¥37,180	
2019年製以前 アルパインカーナビ 対応	フロントカメラ+バックカメラ ドライブレコーダー 生産終了品	DVR-C02R ※2 ¥35,200	KCE-250IV ※3 ¥1,870
	フロントカメラ+ルームカメラ ドライブレコーダー 生産終了品	DVR-C02W ※2 ¥33,000	KCE-250IV ※3 ¥1,870
	フロントカメラ ドライブレコーダー 生産終了品	DVR-C02S ※2 ¥23,100	KCE-250IV ※3 ¥1,870

注記 ※1 2020年製以降アルパインカーナビ専用です。
 ※2 2019年製以前のアルパインカーナビ対応です。
 ※3 アルパインカーナビ用外部入力ケーブルを使用することによりアルパイン製カーナビにドライブレコーダーの映像を映すことができます。

■カメラ

カメララインナップ		製品名 / (-W)※白 標準小売価格(税込)	取付	取付けに必要なキット/ケーブル 標準小売価格(税込)	
3カメラパッケージ		車種専用3カメラ セーフティパッケージ	設定 無し		
フロントカメラ	マルチビュー	車種専用マルチビュー・ フロントカメラパッケージ (NXシリーズ専用)	設定 無し		
		車種専用マルチビュー・ フロントカメラパッケージ	設定 無し		
		マルチビュー・フロントカメラ ダイレクト接続 (NXシリーズ専用)	設定 無し		
		マルチビュー・フロントカメラ ダイレクト接続	設定 無し		
リアカメラ	マルチビュー	車種専用マルチビュー・ バックカメラパッケージ (NXシリーズ専用)	設定 無し		
		マルチビュー・バックカメラ ダイレクト接続タイプ (NXシリーズ専用)	○	KTX-C780U ¥4,180 ※3	KWX-G001 ¥1,210
	シングルビュー	車種専用バックビュー カメラパッケージ	設定 無し		
		バックビューカメラ ダイレクト接続タイプ	○	KTX-C780U ¥4,180 ※3	KWX-G001 ¥1,210
サイドカメラ	マルチビュー	車種専用マルチビュー・ サイドカメラ (NXシリーズ専用)	設定 無し		
		車種専用マルチビュー・ サイドカメラ	設定 無し		
	シングルビュー	サイドビューカメラ	設定 無し		
コーナーカメラ		コーナーカメラ	設定 無し		

注記 ※1 2020年製以降のアルパインカーナビ(NXシリーズ)専用。
 ※2 2020年製以降のアルパインカーナビ(NXシリーズ)に複数台のカメラを接続する際は、別売のマルチインターフェースBOX(IFB-N200)が必要です。
 ※3 純正リアガーニッシュのカメラ穴を使用し取付けます。
 ※4 専用カメラガイド線データはありません。

■モニター

モニターラインナップ			製品名 / (-S) ※シルバー	取付	取付けに必要なキット/ケーブル			
タイプ	サイズ	仕様			標準小売価格(税込)	キット 標準小売価格(税込)	ケーブル 標準小売価格(税込)	
			KCU-620RV ¥7,810	KCU-610RV ¥5,390			KCE-190V ¥990	
天井 取付け型	12.8型	アルファード/ヴェルファイア専用 ブラズマクラスター 技術搭載WXGA	PXH12X-R-AV オープン価格	設定 無し				
		ブラズマクラスター 技術搭載 WXGA	PXH12X-R-B オープン価格	設定 無し				
		ステレオスピーカー搭載 クリアサウンドリアビジョン	RXH12Z-LBS-B オープン価格	設定 無し				
		WXGA / ARコーティング仕 様	RXH12X2-L-B オープン価格	設定 無し				
		WXGA 生産終了品	RXH12X-L-B オープン価格	設定 無し				
	11.5型	ブラズマクラスター 技術搭載 WXGA 生産終了品	PXH11X-R-B オープン価格	設定 無し				
	10.2型	ブラズマクラスター 技術搭載 WXGA 生産終了品	PXH10S-R-B オープン価格	設定 無し				
	10.1型	ステレオスピーカー搭載 クリアサウンドリアビジョン	RSH10Z-LBS-B オープン価格	設定 無し				
		WSVGAスリムリアビジョン (HDMI/RCA接続 対応、ルームランプ無)	RSH10XS-L-B (-S) オープン価格	設定 無し				
		WSVGAスリムリアビジョン (HDMI/RCA接続 対応、ルームランプ付)	RSH10XS-R-B (-S) オープン価格	設定 無し				
		WSVGA (HDMI接続非対応) 生産終了品	RSA10S-L-B (-S) オープン価格	設定 無し				
		WSVGA (HDMI接続専用) 生産終了品	RSH10S-L-B (-S) オープン価格	設定 無し				
	9型	ブラズマクラスター 技術搭載 WXGA 生産終了品	PXH9S-R-B オープン価格	設定 無し				
		WVGA 生産終了品	RVA9S-L-B オープン価格	設定 無し				
アーム 取付け型	11型	11型WVGAアーム取付け型 スリムリアビジョン 生産終了品	PKG-M1100 ※3 オープン価格	○	※1	×	×	○ ※3
	9型	9型WVGAアーム取付け型 スリムリアビジョン	PKG-M910 ※3 オープン価格	○		×	×	○ ※3
ヘッドレスト 取付け型	11型	WVGAヘッドレスト取付け型 (HDMI接続非対応)	PKG-SB1100 ※3 オープン価格	○	※2	×	×	○ ※3
	10.2型	WVGAヘッドレスト取付け型 (HDMI接続非対応) 生産終了品	PKG-SB1000SCW ※3 オープン価格	○		×	×	○ ※3
	10.1型	WXGAヘッドレスト取付け型 (HDMI接続専用/2台パッ ク) 生産終了品	SXH10ST オープン価格	○		○ ※4	○ ※5,6	×
		WXGAヘッドレスト取付け型 (HDMI接続専用) 生産終了品	SXH10S オープン価格	○		○ ※4	○ ※5,6	×
	9型	WVGAヘッドレスト取付け型 (HDMI接続非対応)	PKG-SB910 ※3 オープン価格	○		×	×	○ ※3
		WSVGAヘッドレスト取付け 型(HDMI接続非対応/2台 パック)	SSA9ST ※3 オープン価格	○		×	×	○ ※3
		WSVGAヘッドレスト取付け 型(HDMI接続非対応)	SSA9S ※3 オープン価格	○		×	×	○ ※3

注記 ※1 ヘッドレスト取付けアーム付属
 ※2 専用ヘッドレスト取付けキット付属
 ※3 アナログ接続は2019年製以前のアルパインカーナビに対応します。
 ※4 2020年製以降アルパインカーナビ (NXシリーズ) 専用
 ※5 HDMI出力非対応のアルパイン製カーナビ (2013年以前) との接続はできません。
 ※6 2019年製以前のアルパインカーナビに対応します。

■その他（アクセサリー）

その他製品ラインナップ		製品名 標準小売価格(税込)			取付けに必要なキット/ケーブル 標準小売価格(税込)
ETC	2020年製以降 アルパイン カーナビ (NXシリーズ) 専用	光ビームレシーバー付 ETC2.0	HCE-B120V ※1 ¥53,460	○	※3
		ETC2.0車載器	HCE-B120 ※1 ¥42,790	○	
		ETC車載器	HCE-B063 ※1 ¥26,180	○	
	2019年製以前 アルパイン カーナビ専用	光ビームレシーバー付 ETC2.0	HCE-B110V ※2 ¥53,460	○	
		ETC2.0車載器	HCE-B110 ※2 オープン価格	○	
		ETC車載器	HCE-B053 ※2 ¥26,180	○	
ビルトイン USB/HDMI 接続ユニット	2020年製以降 アルパインカーナビ (NXシリーズ)専用	ブルーライティングLED付 トヨタ車アクセサリースocket向け 汎用取付けパネル付き	KCU-Y620HU-LED ¥13,420	×	
		トヨタ車 アクセサリースocket向け 汎用取付けパネル付き	KCU-Y620HU ¥10,120	×	
		ブルーライティングLED付 トヨタ車小型アクセサリースocket向け 汎用取付けパネル付き	KCU-Y630HU-LED ¥13,420	×	
		トヨタ車 小型アクセサリースocket向け 汎用取付けパネル付き	KCU-Y630HU ¥10,120	×	
	2019年製以前 USB/HDMI 入力対応 アルパイン カーナビ専用	トヨタ車 アクセサリースocket向け 汎用取付けパネル付き	KCU-Y62HU ¥10,120	×	
		トヨタ車 小型アクセサリースocket向け 汎用取付けパネル付き	KCU-Y63HU ¥10,120	×	
	ディスプレイ オーディオ専用	ブルーライティングLED付 トヨタ車アクセサリースocket向け 汎用取付けパネル付き	KCU-Y620DA-LED ¥13,420	×	
		トヨタ車 アクセサリースocket向け 汎用取付けパネル付き	KCU-Y620DA ¥10,120	×	
		ブルーライティングLED付 トヨタ車小型アクセサリースocket向け 汎用取付けパネル付き	KCU-Y630DA-LED ¥13,420	×	
		トヨタ車 小型アクセサリースocket向け 汎用取付けパネル付き	KCU-Y630DA ¥10,120	×	
	11型フローティングディスプレイ専用 スマートフォンホルダーアタッチメント		KTX-XF11-SH ※4 ¥2,970		
	ポータブル電源		PTB-PS640 ※5 オープン価格		
車載用折りたたみベッド		PTB-BED01 ※6 オープン価格			

- 注記 ※1 2020年製以降アルパインカーナビ（NXシリーズ）専用
 ※2 2019年製以前のUSB/HDMI入力対応のアルパインカーナビ専用
 ※3 専用取付けキットはありません。
 ※4 DAF11Vには適合しません。
 ※5 60Hz専用機器や50/60Hz両用機器の使用が可能です。50Hz専用機器には使用しないでください。また、60℃を超える環境には放置しないでください。
 ※6 ヘッドレストを外して取付するため、ヘッドレストの径/幅によっては取付できない車種があります。 [詳しくはHP\(こちら\)をご確認ください。](#)

■ディスプレイオーディオ Zシリーズ

<取付時の注意点>

- ・DAF11Z/DAF9Zは、電源ケーブルが同梱されておりません。アルパイン製取付けキット、配線キットには電源ケーブルが同梱されております。本適合案内で紹介している「ENDY」様のキットや、市販の取付けキットを用いて取付ける場合は、別売の電源ケーブル(KCE-GPH16)が必要となります。
※DA7Zには電源ケーブルが同梱されております。
- ・DAF11Z、DAF9Zは本体部分が1 DINサイズの為、市販の1 DINポケット (ENDY様 EGB-100) を取付けし開口部を塞ぐことをお勧めいたします。
- ・車両のオーディオ開口部が7インチ (180mm幅) もしくは7インチワイド (200mm幅) の車両へ取り付ける場合の適合情報となります。
- ・メーカーオプション/ディーラーオプションや市販メーカー製のナビゲーションやオーディオで画面サイズが上記以外の製品が装着されている場合、別途純正部品等が必要になる場合があります。
- ・取付推奨位置については、あくまでも一例となります。箱座位置や体格に合わせて調整を行って下さい。

<下記の場合は取付できません>

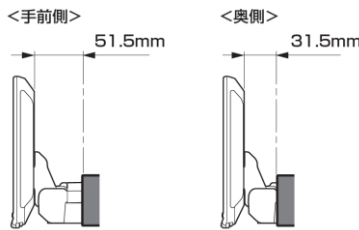
- ・ハンドル操作や各種レバー (シフトレバーやワイパーレバー、ウインカーレバーなど) 操作の妨げになる場合
- ・エアバッグ動作の妨げになる場合
- ・ハザードスイッチの操作の著しい妨げになる場合
- ・その他各種操作スイッチ類の識別や操作の妨げになる場合
- ・各種メータ類や警告灯などの確認の妨げになる場合
- ・車両装備 (スイッチやパネルなど) に干渉する場合
- ・ディスプレイオーディオの取付けキット、一部変換キットについては、「ENDY」様のキットを使用いたします。「ENDY」様のキットについての詳細は下記ホームページを参照お願い致します。

適合表中での「ENDY」様のキットについては、赤字にて表示いたします。

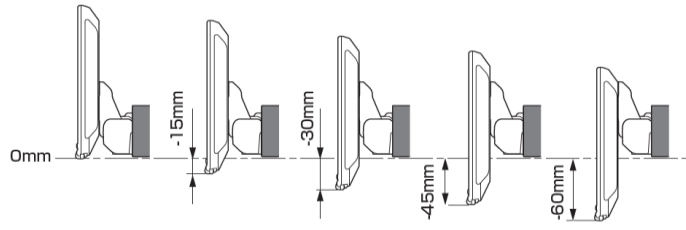
ディスプレイオーディオ取付けキットはコチラ
純正カメラ接続キットはコチラ

http://www.endy-toko.jp/download/pdf/car_compo_endy.pdf
<http://www.endy-toko.jp/download/pdf/backcamera.pdf>

【ディスプレイユニット前後位置】



【ディスプレイユニット上下位置】



モデル名	画面サイズ	製品名		取付けに必要なキット	取付け推奨位置			オプション			備考	
		アルパインストア 参考価格(税込)	取付け		装着位置	前後位置	ディスプレイ高さ	ステアリングリモコン対応 対応可否	取付けキット	純正リア カメラ変換		モニター 接続用 HDMI出力
フローティング BIG DA	11 型	DAF11Z ¥113,080 ※1,2	○	KTX-XF11-OU-78-L-AM キットと同梱されているインターフェースボックス (IFB-N200) は使用いたしません。	上段 ■	手前	-30mm	○	KTX-G501R ※ ※3	マルチアラウンドモニター車向けキット同梱	○	※ステアリングリモコンは2019/9～2021/12の車両に適合します。2021/12移行の車両は未調査となります。
	9 型	DAF9Z ¥101,750 ※1,2	○	KTX-XF11-OU-78-L-AM キットと同梱されているインターフェースボックス (IFB-N200) は使用いたしません。	上段 ■	手前	-30mm	○	KTX-G501R ※ ※3	マルチアラウンドモニター車向けキット同梱	○	※ステアリングリモコンは2019/9～2021/12の車両に適合します。2021/12移行の車両は未調査となります。
ディスプレイ オーディオ	7 型	DA7Z ¥67,760 ※1	○	KTX-XF11-OU-78-L-AM キットと同梱されているインターフェースボックス (IFB-N200) は使用いたしません。	-	-	-	○	KTX-G501R ※ ※3	マルチアラウンドモニター車向けキット同梱	○	※ステアリングリモコンは2019/9～2021/12の車両に適合します。2021/12移行の車両は未調査となります。 ※本体は1 DINサイズ ※画面は7インチの筐体となります。

- 注記) ※1 純正リアカメラ画像はパーソン時のみ表示できます (カメラモードでは映りません)
 ※2 本体が1 DINサイズの為、EGB-100 (1 DINポケット) を取付けし開口部を塞ぐことをお勧めいたします。
 ※3 アルパイン製取付けキットとなります。
 ※4 純正ステアリングリモコン付車以外は接続しません。車両側の配線をご確認ください。
赤字はENDY様のキットとなります。

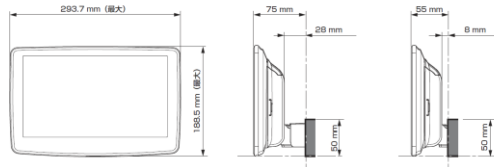
■ディスプレイオーディオ Vシリーズ

＜取付け時の注意点＞

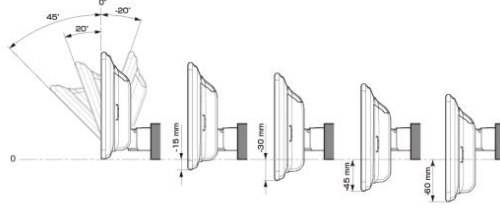
- ・ディスプレイオーディオとETCユニット、ドライブレコーダーとの連携はできません。
- ・ディスプレイオーディオとのカメラ接続はRCA出力タイプのカメラのみとなります。
- ・ディスプレイオーディオとモニター接続はHDMI出力を持つ11型、9型のみとなります。HDMI接続対応のモニターをご使用下さい。
- ・車両のオーディオ開口部がインチ(180mm幅)もしくは7インチ(200mm幅)の車両へ取り付ける場合の適合情報となります。メーカーオプション/ディーラーオプションや市販メーカー製のナビゲーションやオーディオで画面サイズが上記以外の製品が装着されている車両の場合は、別途純正部品が必要になる場合があります。
- ・取付け推奨位置については、あくまでも一例となります。看座位置や体格に合わせて調整を行ってください。
(前方視界や車両側のスイッチ・レバー類の操作を損なうことのないように取り付けてください)
- ・掲載している情報は、車両側の変更などで予告なく変更になる場合があります。
- ・ディスプレイオーディオの取付けキット、一部変換キットについては、「ENDY」様のキットを使用いたします。「ENDY」様のキットについての詳細は下記ホームページを参照をお願い致します。
ディスプレイオーディオ取付けキットはこちら http://www.endy-toko.jp/download/pdf/car_compo_endy.pdf
純正カメラ接続キットはこちら <http://www.endy-toko.jp/download/pdf/backcamera.pdf>

■ディスプレイ取り付け寸法と調整可能位置 (DAF11V)

ディスプレイユニット寸法

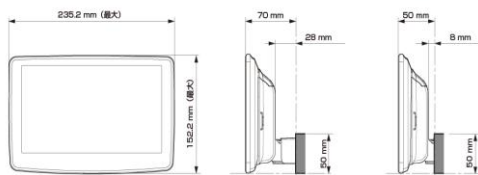


調整可能なディスプレイ角度および上下の位置

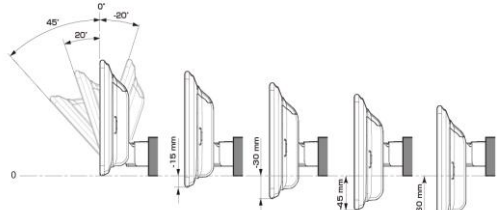


■ディスプレイ取り付け寸法と調整可能位置

ディスプレイユニット寸法



調整可能なディスプレイ角度および上下の位置



モデル名	画面サイズ	製品名		取付けに必要なキット	取付け推奨位置		オプション			備考		
		標準小売価格(税込)	取付け		装着位置	前後位置	ディスプレイ角度	ディスプレイ高さ	ステアリングリモコン対応 対応可否		取付けキット	純正リアカメラ変換
フローティングBIG DA	11型	DAF11V ¥82,000 ※1,2	○	EJC-054M※4	上段	出時のまま	0度	-60mm	○	KTX-G601R ※3	○	パーキングブレーキとリバース線はオーディオ側にはありません。
	9型	DAF9V ¥72,000 ※1,2	○	EJC-054M※4	上段	出時のまま	0度	-60mm	○	KTX-G601R ※3	○	パーキングブレーキとリバース線はオーディオ側にはありません。
		DAF9 ¥62,000 ※1,2	○	EJC-054M※4	上段	出時のまま	0度	-60mm	○	KTX-G601R ※3	×	パーキングブレーキとリバース線はオーディオ側にはありません。
ディスプレイオーディオ	7型	DA7 ¥41,000 ※1	○	EJC-054M※4	-	-	-	-	○	KTX-G601R ※3	×	パーキングブレーキとリバース線はオーディオ側にはありません。 2 DINサイズになります。

- 注記) ※1 純正リアカメラ画像はリバースON時のみ表示できます (カメラモードでは映りません)
 ※2 本体が1 DINサイズの為、EGB-100 (1 DINポケット) を取付けし開口部を塞ぐことをお勧めいたします。
 ※3 アルパイン製取付けキットとなります。
 ※4 純正ステアリングリモコン付車以外は接続しません。車両側の配線をご確認ください。
赤字はENDY様のキットとなります。

KTX-G601R使用時には切替スイッチの設定が必要となります。アルパインホームページの車種別適合情報をご覧ください。
[車種別適合表はこちら](#)

※適合表中の灰色に塗りつぶされたモデルは取付けできません

■スピーカー(1/2)

X PREMIUM SOUNDスピーカー							
取付け位置		フロントドア		フロントドア		リアドア	
純正スピーカーサイズ		3.0cm ※2		16cm ※1,2		16cm ※1,2	
製品名 標準小売価格(税込)	スピーカータイプ	ツイーター取付けキット	取付け	バッフルなし	バッフルあり	バッフルなし	バッフルあり
X-711S ¥48,400	7x10inch セパレート		設定 無し				
X-181S ¥46,200	18cm セパレート		設定 無し				
X-171S ¥40,700	17cm セパレート		設定 無し	×	KTX-M172B ¥5,940 ※4 生産終了品	×	KTX-M172B ¥5,940 ※4 生産終了品
X-171C ¥28,600	17cm コアキシャル		設定 無し	×	KTX-M172B ¥5,940 ※4 生産終了品	×	KTX-M172B ¥5,940 ※4 生産終了品
X-710S ¥40,700	7x10inch セパレート 生産終了品		設定 無し				
X-180S ¥39,710	18cm セパレート 生産終了品		設定 無し				
X-170S ¥36,300	17cm セパレート 生産終了品		設定 無し	×	KTX-M172B ¥5,940 ※4 生産終了品	×	KTX-M172B ¥5,940 ※4 生産終了品
X-170C ¥23,870	17cm コアキシャル 生産終了品		設定 無し	×	KTX-M172B ¥5,940 ※4 生産終了品	×	KTX-M172B ¥5,940 ※4 生産終了品
X-160S ¥36,300	16cm セパレート 生産終了品		設定 無し	×	KTX-M172B ¥5,940 ※4 生産終了品	×	KTX-M172B ¥5,940 ※4 生産終了品
X-160C ¥22,660	16cm コアキシャル 生産終了品		設定 無し	×	KTX-M172B ¥5,940 ※4,5 生産終了品	×	KTX-M172B ¥5,940 ※4,5 生産終了品

車種専用サウンドパッケージ							
製品名	スピーカータイプ	フロントドア		フロントドア		リアドア	
		ツイーター取付けキット	取付け	バッフルなし	バッフルあり	バッフルなし	バッフルあり
			設定 無し				

■スピーカー(2/2)

グレードアップスピーカー							
取付け位置		フロントドア		フロントドア		リアドア	
純正スピーカーサイズ		3.0cm ※2		16cm ※1,2		16cm ※1,2	
製品名	スピーカータイプ	ツイーター取付けキット	取付け	バッフルなし	バッフルあり	バッフルなし	バッフルあり
STE-G170S ¥17,050	17cm セパレート		設定 無し	×	KTX-M172B ¥5,940 ※4 生産終了品	×	KTX-M172B ¥5,940 ※4 生産終了品
				※3		※3	
STE-G170C ¥8,250	17cm コアキシャル 生産終了品		設定 無し	×	KTX-M172B ¥5,940 ※4 生産終了品	×	KTX-M172B ¥5,940 ※4 生産終了品
				※3		※3	
STE-G160S ¥15,950	16cm セパレート		設定 無し	×	KTX-M172B ¥5,940 ※4 生産終了品	×	KTX-M172B ¥5,940 ※4 生産終了品
				※3		※3	
STE-G160C ¥7,700	16cm コアキシャル 生産終了品		設定 無し	×	KTX-M172B ¥5,940 ※4,5 生産終了品	×	KTX-M172B ¥5,940 ※4,5 生産終了品
				※3		※3	
STE-G120C ¥7,700	12cm コアキシャル 生産終了品		設定 無し				
STE-G100S ¥14,740	10cm セパレート		設定 無し				
STE-G100C ¥7,150	10cm コアキシャル 生産終了品		設定 無し				

車種専用パワード・サブウーファー				
製品名	スピーカータイプ	ツイーター取付けキット	取付け	
			設定 無し	

- 注記
- ※1 純正スピーカーは特殊方式（回転式スライドロック）で固定されています。
 - ※2 ミツビシパワーサウンドシステム（8スピーカー）を除く。
 - ※3 鉄板開口部が小さいため取付けできません。
 - ※4 鉄板開口部にスピーカー端子が当たらないように取付けてください。
 - ※5 16cmサイズのスピーカー取付け時はバッフルボード内側にバッフルボード付属のスポンジテープを貼ってから取付けます。