

※適合表中の灰色に塗りつぶされたモデルは取付けできません
 ※カーナビとディスプレイオーディオで接続できるシステム商品が異なります。詳細はそれぞれの商品ページをご確認下さい。

■車両情報

年式	メーカー	車種	型式	ボディタイプ	純正タイプ
2022年(R4)8月 ～ 現在	ニッサン	キャラバン	VR2E26/VN2E26/VN6E26 CS4E26/CS8E26/KS2E26 KS4E26/CN4E26/CN8E26	ボディ幅 ワイドの 車両を除く	オーディオレス

■カーナビゲーション

パーフェクトフィット	製品名		製品仕様・同梱品					備考
	標準小売価格(税込)	取付	パーフェクトフィット	専用電源ハーネス専用取付キット	車種専用オープニングサウンドセット	カメラガイド線	純正ステレオ対応	
パーフェクトフィットBIG X11 インテリジェントアラウンドビューモニター 装着専用パッケージ								
XF11NX2Sシリーズ (画面サイズ：11型) シンプルモデル	PF11NX2S-CV-26-AM オープン価格	○	○	○	○	○ インテリジェントアラウンドビューモニター対応	○	車両側のコネクタにGND線がありませんが、製品とブラケット間、ブラケットと車両間のネジを確実に締結することでアースが確保できます。取付けネジの確実な締結をお願いします。 ボディ幅ワイド車両は除く

モデル名	画面サイズ	製品名		取付けに必要なキット	取付け推奨位置			オプション			備考	
		標準小売価格(税込)	取付け		装着位置	前後位置	ディスプレイ高さ	ステアリングリモコン対応 対応可否	取付けキット	純正リアカメラ変換		モニター接続用HDMI出力
フローティングBIG X11	11型	XF11NX2(DVD/CD対応) フルメディアモデル オープン価格 ※3,4,6	○	KTX-XF11-CV-26-AM	-	手前	-	○	キットに付属	キットに付属 ※7	○	車両側のコネクタにGND線がありませんが、製品とブラケット間、ブラケットと車両間のネジを確実に締結することでアースが確保できます。取付けネジの確実な締結をお願いします。 ドリンクホルダーに干渉する可能性があります。 ボディ幅ワイド車両は除く。
	11型	XF11NX2S(スマホ連携特化) シンプルモデル オープン ※3,6	○	KTX-XF11-CV-26-AM	下段	中央	-15mm	○	キットに付属	キットに付属 ※7	○	車両側のコネクタにGND線がありませんが、製品とブラケット間、ブラケットと車両間のネジを確実に締結することでアースが確保できます。取付けネジの確実な締結をお願いします。 ドリンクホルダーに干渉する可能性があります。 ボディ幅ワイド車両は除く。
7型カーナビ(画面サイズ：7型)	7型	7WNX2 (7型ワイド) フルメディアモデル オープン ※3.5,6	○	KTX-XF11-CV-26-AM	-	手前	-	○	キットに付属	キットに付属 ※7	○	車両側のコネクタにGND線がありませんが、製品とブラケット間、ブラケットと車両間のネジを確実に締結することでアースが確保できます。取付けネジの確実な締結をお願いします。 ボディ幅ワイド車両は除く
	7型	7DNX2 生産終了品 フルメディアモデル オープン ※3.5,6	○	KTX-XF11-CV-26-AM	-	手前	-	○	キットに付属	キットに付属 ※7	○	車両側のコネクタにGND線がありませんが、製品とブラケット間、ブラケットと車両間のネジを確実に締結することでアースが確保できます。取付けネジの確実な締結をお願いします。 ボディ幅ワイド車両は除く

注記 ※1 純正ステレオ対応可否は純正ステアリングスイッチ・ステアリングリモコン装着車の場合の表記です。(車種によって対応する機能は異なります)
 ※2 車種専用カメラガイド線は以下の場合に対応します。(対応するカメラは車種によって異なります)
 ・対象のアルパイン製ナビゲーションにアルパイン製カメラキットを使用してアルパイン製カメラを取り付けた場合
 ・取付キット付属の自動車メーカー純正カメラ変換ケーブルを使用して接続した場合(純正カメラ側でガイド線を表示している場合を除く)
 ※3 メーカーオプションのインテリジェントアラウンドビューモニターのカメラ画像をナビゲーションの画面に表示できる変換ケーブルを同梱しています。
 ※4 X11NX/X11Zにも取付け可能です。
 ※5 7WNX/7WZ及び7DNX/7DZも取付け可能です
 ※6 車両側コネクタにGND線がありませんが、製品とブラケット間、ブラケットと車両間のネジを確実に締結することでアースが確保できます。取付けネジの確実な締結をお願いします。
 ※7 インテリジェントアラウンドビューモニターのみ対応となります。

■ドライブレコーダー

その他製品ラインナップ		製品名 標準小売価格(税込)	取付けに必要なキット・その他
2020年製以降 アルパインカーナビ (NXシリーズ)専用	アルパインカーナビ連携 2カメラドライブレコーダー	DVR-C320R ※1 ¥45,100	KCE-250IV ※3 ¥1,870
	アルパインカーナビ連携 2カメラドライブレコーダー (LCDディスプレイ付き)	DVR-C370R ※1 ¥45,100	KCE-250IV ※3 ¥1,870
スタンドアロン タイプ	2カメラドライブレコーダー	DVR-C310R ¥37,180	
2019年製以前 アルパインカーナビ 対応	フロントカメラ+バックカメラ ドライブレコーダー	DVR-C02R ※2 ¥35,200	KCE-250IV ※3 ¥1,870
	フロントカメラ+ルームカメラ ドライブレコーダー	DVR-C02W ※2 ¥33,000	KCE-250IV ※3 ¥1,870
	フロントカメラ ドライブレコーダー	DVR-C02S ※2 ¥23,100	KCE-250IV ※3 ¥1,870

※1 2020年製以降アルパインカーナビ専用です。
 ※2 2019年製以前のアルパインカーナビ対応です。
 ※3 アルパインカーナビ用外部入力ケーブルを使用することによりアルパイン製カーナビにドライブレコーダーの映像を映すことができます。

■カメラ

カメララインナップ		製品名 / (-W)※白		取付け	取付けに必要なキット/ケーブル 標準小売価格(税込)		
		標準小売価格(税込)					
3カメラパッケージ		車種専用3カメラ セーフティパッケージ		設定 無し			
フロントカメラ	マルチビュー	車種専用マルチビュー・ フロントカメラパッケージ (NXシリーズ専用)		設定 無し			
		車種専用マルチビュー・ フロントカメラパッケージ		設定 無し			
		マルチビュー・フロントカメラ ダイレクト接続 (NXシリーズ専用)		HCE-C25HD-FD ¥24,970 ※1	○		
		マルチビュー・フロントカメラ ダイレクト接続		HCE-C2500FD ¥27,610 ※1	○		
リアカメラ	マルチビュー	車種専用マルチビュー・ バックカメラパッケージ (NXシリーズ専用)		設定 無し			
		マルチビュー・バックカメラ ダイレクト接続タイプ (NXシリーズ専用)		未調 査			
	シングルビュー	車種専用バックビュー カメラパッケージ		設定 無し			
		バックビューカメラ ダイレクト接続タイプ		未調 査			
サイドカメラ	マルチビュー	車種専用マルチビュー・ サイドカメラ (NXシリーズ専用)		設定 無し			
		車種専用マルチビュー・ サイドカメラ		設定 無し			
	シングルビュー	サイドビューカメラ		設定 無し			
コーナークメラ		コーナークメラ		設定 無し			

注記 ※1 メーカーオプションのパノラミックビューモニター/アラウンドビューモニター装着車は取付けできません。

アルパイン製ディスプレイオーディオとのカメラ接続は、モデルにより接続可能なカメラが異なりますのでご注意ください。
 ディスプレイオーディオ Zシリーズとの接続 ダイレクト接続タイプのカメラ (HCE-C20HD-RD等 NXシリーズ専用モデルは接続できません。)
 ディスプレイオーディオ Vシリーズとの接続 RCA接続のカメラ

■モニター

モニターラインナップ			製品名 / (-S) ※シルバー	取付け	取付けに必要なキット/ケーブル			
タイプ	サイズ	仕様			標準小売価格(税込)	キット 標準小売価格(税込)	ケーブル 標準小売価格(税込)	
			KCU-620RV	KCU-610RV			KCE-190V	
天井 取付け型	12.8型	アルファード/ヴェルファイア専用 プラスマクラスター 技術搭載WXGA	PXH12X-R-AV オープン価格	設定 無し				
		プラスマクラスター 技術搭載 WXGA	PXH12X-R-B ※3 オープン価格	○	KTX-N120RV-CV-26VG ¥29,700 ※7,8	○ ※4	○ ※5,6	○ ※3
		ステレオスピーカー搭載 クリアサウンドリアビジョン	RXH12Z-LBS-B ※3 オープン価格	○		○ ※4	○ ※5,6	○ ※3
		WXGA / ARコーティング仕様	RXH12X2-L-B ※3 オープン価格	○		○ ※4	○ ※5,6	○ ※3
		WXGA 生産終了品	RXH12X-L-B ※3 オープン価格	○		○ ※4	○ ※5,6	○ ※3
	11.5型	プラスマクラスター 技術搭載 WXGA 生産終了品	PXH11X-R-B オープン価格	設定 無し				
	10.2型	プラスマクラスター 技術搭載 WXGA 生産終了品	PXH10S-R-B オープン価格	設定 無し				
	10.1型	ステレオスピーカー搭載 クリアサウンドリアビジョン	RSH10Z-LBS-B オープン価格	設定 無し				
		WSVGAスリムリアビジョン (HDMI/RCA接続 対応、ルームランプ無)	RSH10XS-L-B (-S) オープン価格	設定 無し				
		WSVGAスリムリアビジョン (HDMI/RCA接続 対応、ルームランプ付)	RSH10XS-R-B (-S) オープン価格	設定 無し				
		WSVGA (HDMI接続非対応) 生産終了品	RSA10S-L-B (-S) オープン価格	設定 無し				
		WSVGA (HDMI接続専用) 生産終了品	RSH10S-L-B (-S) オープン価格	設定 無し				
	9型	プラスマクラスター 技術搭載 WXGA	PXH9S-R-B オープン価格	設定 無し				
		WVGA	RVA9S-L-B オープン価格	設定 無し				
	アーム 取付け型	11型	11型WVGAアーム取付け 型 スリムリアビジョン	PKG-M1100 ※3 オープン価格	○	※1	×	×
9型		9型WVGAアーム取付け 型 スリムリアビジョン	PKG-M910 ※3 オープン価格	○	×		×	○ ※3
ヘッドレスト 取付け型	11型	WVGAヘッドレスト取付け型 (HDMI接続非対応)	PKG-SB1100 ※3 オープン価格	○	※2	×	×	○ ※3
	10.2型	WVGAヘッドレスト取付け型 (HDMI接続非対応) 生産終了品	PKG-SB1000SCW ※3 オープン価格	○		×	×	○ ※3
	10.1型	WXGAヘッドレスト取付け型 (HDMI接続専用 /2台パック)	SXH10ST オープン価格	○		○ ※4	○ ※5,6	×
		WXGAヘッドレスト取付け型 (HDMI接続専用)	SXH10S オープン価格	○	○ ※4	○ ※5,6	×	
	9型	WVGAヘッドレスト取付け型 (HDMI接続 非対応)	PKG-SB910 ※3 オープン価格	○	×	×	○ ※3	
		WSVGAヘッドレスト取付け 型 (HDMI接続 非対応/2台パック)	SSA9ST ※3 オープン価格	○	×	×	○ ※3	
WSVGAヘッドレスト取付け 型 (HDMI接続 非対応)		SSA9S ※3 オープン価格	○	×	×	○ ※3		

- 注記
- ※1 ヘッドレスト取付けアーム付属
 - ※2 専用ヘッドレスト取付けキット付属
 - ※3 アナログ接続は2019年製以前のアルパインカーナビに対応します。
 - ※4 2020年製以降アルパインカーナビ (NXシリーズ) 専用
 - ※5 HDMI出力非対応のアルパイン製カーナビ (2013年以前) との接続はできません。
 - ※6 2019年製以前のアルパインカーナビに対応します。
 - ※7 ルーフライニングの一部を切取る加工が必要になります。
 - ※8 標準ボディ/標準ルーフレアエアコン付車に適合します。

■その他（アクセサリ）

その他製品ラインナップ		製品名 標準小売価格(税込)		取付けに必要なキット/ケーブル 標準小売価格(税込)
ETC	2020年製以降 アルパイン カーナビ (NXシリーズ) 専用	光ビームコンレーサー付 ETC2.0	HCE-B120V ※1 ¥53,460	○
		ETC2.0車載器	HCE-B120 ※1 ¥42,790	○
		ETC車載器	HCE-B063 ※1 ¥26,180	○
	2019年製以前 アルパイン カーナビ専用	光ビームコンレーサー付 ETC2.0	HCE-B110V ※2 ¥53,460	○
		ETC2.0車載器	HCE-B110 ※2 オープン価格	○
		ETC車載器	HCE-B053 ※2 ¥26,180	○
ビルトイン USB/HDMI 接続ユニット	2020年製以降 アルパインカーナビ (NXシリーズ)専用	ブルーライティングLED付 トヨタ車アクセサリソケット向け 汎用取付けパネル付き	KCU-Y620HU-LED ¥13,420	×
		トヨタ車 アクセサリソケット向け 汎用取付けパネル付き	KCU-Y620HU ¥10,120	×
		ブルーライティングLED付 トヨタ車小型アクセサリ ソケット向け	KCU-Y630HU-LED ¥13,420	×
		トヨタ車 小型アクセサリソケット向け	KCU-Y630HU ¥10,120	×
	2019年製以前 USB/HDMI 入力対応 アルパイン カーナビ専用	トヨタ車 アクセサリソケット向け 汎用取付けパネル付き	KCU-Y62HU ¥10,120	×
		トヨタ車 小型アクセサリソケット向け	KCU-Y63HU ¥10,120	×
	ディスプレイ オーディオ専用	ブルーライティングLED付 トヨタ車アクセサリソケット向け汎 用取付けパネル付き	KCU-Y620DA-LED ¥13,420	×
		トヨタ車 アクセサリソケット向け 汎用取付けパネル付き	KCU-Y620DA ¥10,120	×
		ブルーライティングLED付 トヨタ車小型アクセサリ ソケット向け	KCU-Y630DA-LED ¥13,420	×
		トヨタ車 小型アクセサリソケット向け	KCU-Y630DA ¥10,120	×
	11型フローティングディスプレイ専用 スマートフォンホルダーアタッチメント		KTX-XF11-SH ※4 ¥2,970	
	ポータブル電源		PTB-PS640 ※5 オープン価格	
車載用折りたたみベッド		PTB-BED01 ※6 オープン価格		

- 注記 ※1 2020年製以降アルパインカーナビ（NXシリーズ）専用
 ※2 2019年製以前のUSB/HDMI入力対応のアルパインカーナビ専用
 ※3 専用取付けキットはありません。
 ※4 DAF11Vには適合しません
 ※5 60Hz専用機器や50/60Hz両用機器の使用が可能です。50Hz専用機器には使用しないでください。また、60℃を超える環境には放置しないでください。
 ※6 ヘッドレストを外して取付するため、ヘッドレストの径/幅によっては取付できない車種があります。 [詳しくはHP\(ロシア\)をご確認ください。](#)

■ディスプレイオーディオ Zシリーズ

<取付時の注意点>

- DAF11Z/DAF9Zは、電源ケーブルが同梱されておりません。アルパイン製取付けキット、配線キットには電源ケーブルが同梱されています。本適合案内で紹介している「ENDY」様のキットや、市販の取付けキットを用いて取付ける場合は、別売の電源ケーブル(KCE-GPH16)が必要となります。
※DA7Zには電源ケーブルが同梱されています。
- DAF11Z、DAF9Zは本体部分が1 DINサイズの為、市販の1 DINポケット (ENDY様 EGB-100) を取付けし開口部を塞ぐことをお勧めいたします。
- 車両のオーディオ開口部が7インチ (180mm幅) もしくは7インチワイド (200mm幅) の車両へ取り付ける場合の適合情報となります。
メーカーオプション/ディーラーオプションや市販メーカー製のナビゲーションやオーディオで画面サイズが上記以外の製品が装着されている場合、別途純正品等が必要になる場合があります。
- 取付推奨位置については、あくまでも一例となります。着座位置や体格に合わせて調整を行ってください。

<下記の場合は取付できません>

- ハンドル操作や各種レバー (シフトレバーやワイパーレバー、ウインカーレバーなど) 操作の妨げになる場合
- エアバッグ動作の妨げになる場合
- ハザードスイッチの操作の著しい妨げになる場合
- その他各種操作スイッチ類の識別や操作の妨げになる場合
- 各種メータ類や警告灯などの確認の妨げになる場合
- 車両装備 (スイッチやパネルなど) に干渉する場合

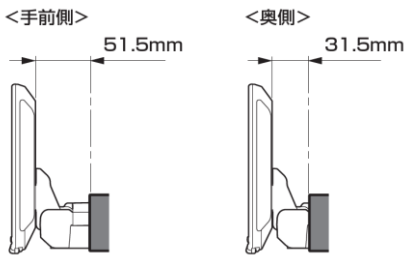
ディスプレイオーディオの取付けキット、一部変換キットについては、「ENDY」様のキットを使用いたします。「ENDY」様のキットについての詳細は下記ホームページを参照お願い致します。

適合表中での「ENDY」様のキットについては、赤字にて表示いたします。

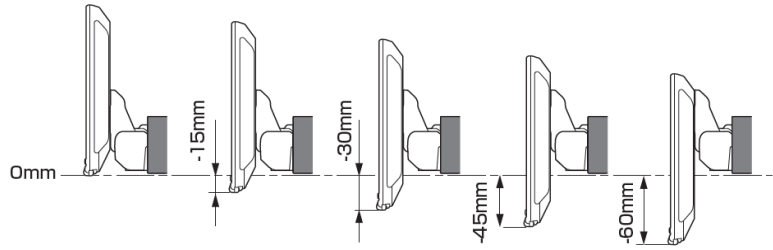
ディスプレイオーディオ取付けキットはコチラ
純正カメラ接続キットはコチラ

http://www.endy-toko.jp/download/pdf/car_compo_endy.pdf
<http://www.endy-toko.jp/download/pdf/backcamera.pdf>

【ディスプレイユニット前後位置】



【ディスプレイユニット上下位置】



パーフェクトフィット	製品名		オプション		車種専用データ			備考
	標準小売価格 参考価格(税込)	取付け	ステアリングリモコン対応 対応可否	純正リアカメラ変換 取付けキット	オープニング 画像	サウンド データ	カメラガイド 線	
ディスプレイオーディオ Zシリーズ (インテリジェントアラウンドビューモニター装着車用)								
DAF11Zシリーズ (画面サイズ: 11型)	PF11DA-CV-26-AM オープン価格	○	○	製品に同梱	○	○	-	車両側のコネクタにGND線がありませんが、製品とブラケット間、ブラケットと車両間のネジを確実に締結することでアースが確保できます。取付けネジの確実な締結をお願いいたします。 ボデー幅ワイド車両は除く

モデル名	画面 サイズ	製品名		取付けに必要なキット	取付け推奨位置			オプション			備考	
		アルパインストア 参考価格(税込)	取付け		装着 位置	前後 位置	ディス プレイ 高さ	ステアリングリモコン対応 対応可否	取付けキット	純正リア カメラ変換		モニター 接続用 HDMI出力
フローティング BIG DA	11 型	DAF11Z ¥113,080 ※1,2	○	KTX-XF11-CV-26-AM ※3,5	下段	手前	-15mm	○	キットに付属	○	○	車両側のコネクタにGND線がありませんが、製品とブラケット間、ブラケットと車両間のネジを確実に締結することでアースが確保できます。取付けネジの確実な締結をお願いいたします。 ドリンクホルダーに干渉する可能性があります。
	9 型	DAF9Z ¥101,750 ※1,2	○	KTX-XF11-CV-26-AM ※3,5	下段	手前	-15mm	○	キットに付属	○	○	車両側のコネクタにGND線がありませんが、製品とブラケット間、ブラケットと車両間のネジを確実に締結することでアースが確保できます。取付けネジの確実な締結をお願いいたします。 ドリンクホルダーに干渉する可能性があります。
ディスプレイ オーディオ	7 型	DA7Z ¥67,760 ※1	○	KTX-XF11-CV-26-AM ※3,5	-	-	-	○	キットに付属	○	○	本体は1 DINサイズ 画面は7インチの筐体となります。

- 注記) ※1 純正リアカメラ画像はリバースON時のみ表示できます (カメラモードでは映りません)
 ※2 本体が1 DINサイズの為、EGB-100 (1 DINポケット) を取付けし開口部を塞ぐことをお勧めいたします。
 ※3 アルパイン製取付けキットとなります。
 ※4 純正ステアリングリモコン付車以外は接続しません。車両側の配線をご確認ください。
 ※5 車両側コネクタにGND線がありませんが、製品とブラケット間、ブラケットと車両間のネジを確実に締結することでアースが確保できます。取付けネジの確実な締結をお願いいたします。
 ※6 インテリジェントアラウンドビューモニターのみ対応となります。
赤字はENDY様のキットとなります。

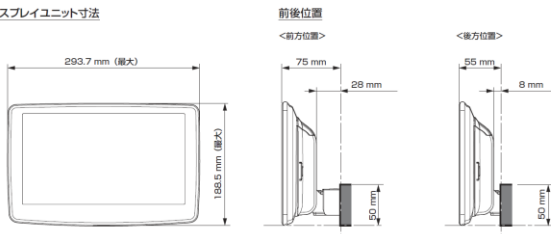
■ディスプレイオーディオ Vシリーズ ※アルパイン公式オンラインショップ限定品

<取付時の注意点>

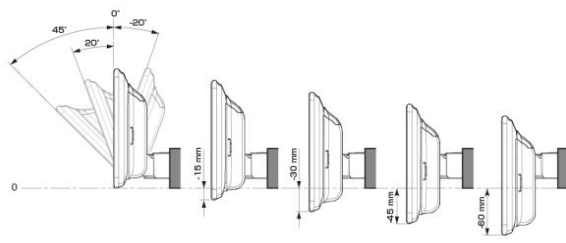
- ・ディスプレイオーディオとETCユニット、ドライブレコーダーとの連携はできません。
- ・ディスプレイオーディオとのカメラ接続はRCA出力タイプのカメラのみとなります。
- ・ディスプレイオーディオとモニター接続はHDMI出力を持つ11型、9型のみとなります。HDMI接続対応のモニターをご使用下さい。
- ・車両のオーディオ開口部がインチ(180mm幅)もしくは7インチワイド(200mm幅)の車両へ取り付ける場合の適合情報となります。メーカーオプション/ディーラーオプションや市販メーカー製のナビゲーションやオーディオで画面サイズが上記以外の製品が装着されている車両の場合は、別途純正部品が必要になる場合があります。
- ・取付推奨位置については、あくまでも一例となります。着座位置や体格に合わせて調整を行ってください。(前方視界や車両側のスイッチ・レバー類の操作を損なうことのないように取り付けてください)
- ・掲載している情報は、車両側の変更などで予告なく変更になる場合があります。
- ・ディスプレイオーディオの取付けキット、一部変換キットについては、「ENDY」様のキットを使用いたします。「ENDY」様のキットについての詳細は下記ホームページを参照お願い致します。
 ディスプレイオーディオ取付けキットはコチラ http://www.endy-toko.jp/download/pdf/car_compo_endy.pdf
 純正カメラ接続キットはコチラ <http://www.endy-toko.jp/download/pdf/backcamera.pdf>

■ ディスプレイ取付け寸法と調整可能位置 (DAF11V)

ディスプレイユニット寸法

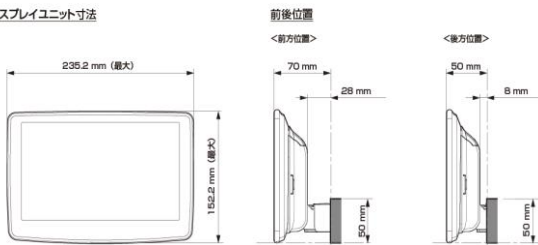


調整可能なディスプレイ角度および上下の位置

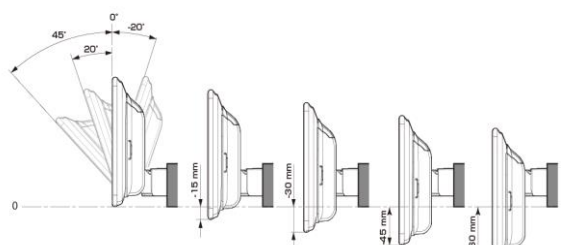


■ ディスプレイ取付け寸法と調整可能位置

ディスプレイユニット寸法



調整可能なディスプレイ角度および上下の位置



モデル名	画面サイズ	製品名		取付けに必要なキット		取付け推奨位置		オプション			備考			
		標準小売価格(税込)	取付け			装着位置	前後位置	ディスプレイ角度	ディスプレイ高さ	ステアリングリモコン対応		純正リアカメラ変換	モニター接続用HDMI出力	
フローティングBIG DA	11型	DAF11V ¥82,000 ※1,2	×	EJC-024N	EFK-026N	下段	手前	20度	-15mm	○	KTX-G601R	-	○	ドリンクホルダーと干渉します。
	9型	DAF9V ¥72,000 ※1,2	○	EJC-024N	EFK-026N	下段	手前	20度	-15mm	○	KTX-G601R	-	○	※オーディオレスパネル開口部が200mm幅の車両にはEFK-026Nが必要です。
		DAF9 ¥62,000 ※1,2	○	EJC-024N	EFK-026N	下段	手前	20度	-15mm	○	KTX-G601R	-	×	※オーディオレスパネル開口部が200mm幅の車両にはEFK-026Nが必要です。
ディスプレイオーディオ	7型	DA7 ¥41,000 ※1	○	EJC-024N	EFK-026N	-	-	-	-	○	KTX-G601R	-	×	2DINサイズになります。 ※オーディオレスパネル開口部が200mm幅の車両にはEFK-026Nが必要です。

- 注記) ※1 純正リアカメラ画像はリバースON時のみ表示できます(カメラモードでは映りません)
 ※2 本体が1DINサイズの為、EGB-100(1DINポケット)を取付けし開口部を塞ぐことをお勧めいたします。
 ※3 アルパイン製取付けキットとなります。
 ※4 純正ステアリングリモコン付車以外は接続しません。車両側の配線をご確認ください。
 ※5 車両側コネクタにGND線がありませんが、製品とブラケット間、ブラケットと車両間のネジを確実に締結することでアースが確保できます。
 取付けネジの確実な締結をお願いいたします。
赤字はENDY様のキットとなります。

KTX-G601R使用時には切替スイッチの設定が必要となります。アルパインホームページの車種別適合情報をご覧ください。
[車種別適合表はコチラ](#)

※適合表中の灰色に塗りつぶされたモデルは取付けできません

■車種専用サウンドパッケージ

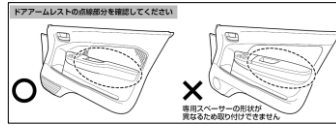
MetioSound(メティオサウンド)							
製品名	スピーカータイプ	ルーフスピーカー		ドアウーファー(2WAY)		リアドア	
		ルーフ専用グリル	取付け	バッフルなし	バッフルあり	バッフルなし	バッフルあり
MS-165-CV-26 ¥74,800	キャラバン専用 メティオサウンド	5cm ルーフスピーカー ※3,4	○	-	16.5cm ドアウーファー ※1,5	- ※2	- ※2

OPTMサウンドシステム								
製品名	スピーカータイプ	アンプ	ルーフスピーカー(フロント/リア各2)		ドアウーファー(2WAY)		リアドア	
			ルーフ専用グリル	取付け	バッフルなし	バッフルあり	バッフルなし	バッフルあり
OPTM8-CV ¥217,800	キャラバン専用 OPTMサウンドシステム	8ch	5cm ルーフスピーカー ※3,4	○	-	16.5cm ドアウーファー ※1,5	- ※2	- ※2

■適合について

- ルーフスピーカーの取付けはルーフライニングの一部を切り取る加工が必要となります。
- 取付け部周辺にオプション等が取付けられている場合は、製品を装着できない場合があります。
- 標準ボデー/標準ルーフ車/リアエアコン付き車に適合となります。

- 注記
- ※1 パッケージに含まれています。
 - ※2 該当製品の設定はありません。
 - ※3 ルーフスピーカー専用グリル同梱
 - ※4 ルーフライニングの穴あけ加工が必要です。
 - ※5 ドアアームレスト形状によっては取付けできません。右記を参照ください。



MetioSound(メティオサウンド)用デッドニングキット						
製品名	取付け	デッドニングシート			吸音シート	付属品
KTX-DSMS-01 ¥7,480	○	320×320mm ×2枚	170×170mm ×6枚	170×60mm ×10枚	150×150mm ×2枚	ヘラ 取扱説明書

※一部車種につきましては、取付要領書をアルパインHPからダウンロードできます。

■スピーカー(1/2)

X PREMIUM SOUNDスピーカー							
取付け位置		-		フロントドア		リアドア	
純正スピーカーサイズ		-		16cm		16cm ※1	
製品名 標準小売価格(税込)	スピーカータイプ	ツイーター取付けキット	取付け	バッフルなし	バッフルあり	バッフルなし	バッフルあり
X-711S ¥48,400	7x10inch セパレート		設定 無し	※6	※5	※6	※5
X-181S ¥46,200	18cm セパレート		設定 無し	※6	※5	※6	※5
X-171S ¥40,700	17cm セパレート		設定 無し	×	KTX-N170S-CV ¥7,700 ※3,4,7	×	※2
X-171C ¥28,600	17cm コアキシャル		設定 無し	×	KTX-N170S-CV ¥7,700 ※3,4,7	×	※2
X-710S ¥40,700	7x10inch セパレート 生産終了品		設定 無し	※6	※5	※6	※5
X-180S ¥39,710	18cm セパレート 生産終了品		設定 無し	※6	※5	※6	※5
X-170S ¥36,300	17cm セパレート 生産終了品		設定 無し	×	KTX-N170S-CV ¥7,700 ※3,4,7	×	※2
X-170C ¥23,870	17cm コアキシャル 生産終了品		設定 無し	×	KTX-N170S-CV ¥7,700 ※3,4,7	×	※2
X-160S ¥36,300	16cm セパレート 生産終了品		設定 無し				
X-160C ¥22,660	16cm コアキシャル 生産終了品		設定 無し				

■スピーカー(2/2)

2022年9月以降生産の車両はスピーカー形状がことなる為、取付けできません。

グレードアップスピーカー

取付け位置		-		フロントドア		リアドア	
純正スピーカーサイズ		-		16cm		16cm	
製品名	スピーカータイプ	ツイーター取付けキット	取付け	バッフルなし	バッフルあり	バッフルなし	バッフルあり
STE-G170S ¥17,050	17cm セパレート						
STE-G170C ¥8,250	17cm コアキシャル 生産終了品						
STE-G160S ¥15,950	16cm セパレート						
STE-G160C ¥7,700	16cm コアキシャル 生産終了品						
STE-G120C ¥7,700	12cm コアキシャル 生産終了品	-					
STE-G100S ¥14,740	10cm セパレート	-					
STE-G100C ¥7,150	10cm コアキシャル 生産終了品	-					

車種専用パワード・サブウーファー

製品名	スピーカータイプ	ツイーター取付けキット	取付け

- 注記
- ※1 4スピーカー付車に限る。
 - ※2 奥行不足のため取付けできません
 - ※3 鉄板開口部にスピーカー端子が当たらないように取付けてください。
 - ※4 製品（スペーサー）の固定は純正ネジ（M6ボルト）を使用してください。
 - ※5 該当製品の設定はありません。
 - ※6 鉄板開口部が小さいため取付けできません
 - ※7 ドアアームレスト形状によっては取付けできません。右記を参照ください。

