

※適合表中の灰色に塗りつぶされたモデルは取付けできません

※カーナビとディスプレイオーディオで接続できるシステム商品が異なります。詳細はそれぞれの商品ページをご確認下さい。

■車両情報

年式	メーカー	車種	型式	ボディタイプ	純正タイプ
2022年(R4)12月 ～ 現在	ニッサン	セレナ	C28系	5ドア	オーディオレス
		セレナ ハイウェイスター			
		セレナ e-POWER			
		セレナ e-POWER ハイウェイスター			
		セレナ e-4ORCE (ハイウェイスター)			

■カーナビゲーション

モデル	製品名		製品仕様・同梱品			
	標準小売価格(税込)	取付け	プレミアム専用 インダッシュ パネル キースイッチ	専用電源 ハーネス 専用取付 キット	車種専用オープニング 画面&サウンド サウンドセッティング ※1	純正ステリモ 対応 ※2
車種専用カーナビBIG X (画面サイズ：11型)	EX11NX2-SE-28-AM フルメディアモデル ※3,4,5,6 オープン価格 地図更新 3年3回無料	○	○	○	○	○
車種専用カーナビBIG X (画面サイズ：11型)	EX11NX2S-SE-28-AM DVD/CD/SD無しシンプルモデル ※3,4,5,6 オープン価格 地図更新 3年目1回無料	○	○	○	○	○

- 注記 ※1 カーナビの車種専用セッティングを行うことで、専用オープニング画像、音響セッティングを使用可能です。e-4ORCE専用のオープニング画面はありません。
 ※2 純正のステアリングスイッチ接続ケーブルが同梱されており、使用できます。
 ※3 メーカーオプションのインテリジェントアラウンドビューモニター装着車向けです。アラウンドビューモニター映像をディスプレイに表示できます。
 ※4 日産オリジナルナビ取付パッケージ装着車向けです。
 ※5 オーディオレス仕様車にのみ取付け可能です。
 ※6 日産オリジナルナビ取付パッケージ無し車の場合は別売のフィルムアンテナ (KAE-700DT) が必要になります。

ナビゲーションラインナップ	製品名		取付けに必要なキット	専用 パネル 付属	純正 ステリモ 対応 ※1	車種専 用カメラ ガイド線 対応 ※2	インテリジェ ントアラウンド ビューモニター 対応
	標準小売価格(税込)	取付					
フローティングビッグX11 (画面サイズ：11型)	XF11NX2 DVD/CD/SD対応 フルメディアモデル オープン価格 ※3,4,5,6,7,8	○	KTX-XF11-SE-28-AM ¥14,300	○	KTX-N405R	-	○
	XF11NX2S DVD/CD/SD無し スマホ連携特化シンプルモデル オープン価格 ※3,4,5,6,8	○	KTX-XF11-SE-28-AM ¥14,300	○	KTX-N405R	-	○

- 注記 ※1 セレナ専用のステアリングスイッチ接続ケーブル (KTX-N405R)が必要でです。
 ※2 アラウンドビューモニター装着車向けとなり、車輛側のガイド線が表示されます。
 ※3 メーカーオプションのインテリジェントアラウンドビューモニター装着車向けです。アラウンドビューモニター映像をディスプレイに表示できます。
 ※4 日産オリジナルナビ取付パッケージ装着車向けです。
 ※5 オーディオレス仕様車にのみ取付け可能です。
 ※6 車種専用データはホームページからダウンロードし設定します。e-4ORCE用オープニング画面はありません。
 ※7 シートポジションによっては、前方視野に影響する可能性があります。
 ※8 日産オリジナルナビ取付パッケージ無し車の場合は別売のフィルムアンテナ (KAE-700DT) が必要になります。

■ディスプレイオーディオ Zシリーズ

※オーディオレス仕様車のみ取付け可能です。

モデル名	画面サイズ	製品名		取付けに必要なキット	取付け推奨位置			オプション			備考	
		標準小売価格(税込)	取付け		装着位置	前後位置	ディスプレイ高さ	ステアリングリモコン対応		純正リアカメラ変換		モニター接続用HDMI出力
								対応可否	取付けキット			
フローティングBIG DA	11型	DAF11Z オープン価格 ※1,2	○	KTX-XF11-SE-28-AM	下段	奥	15mm	○	KTX-N405R	キットと同梱 ※	○	※インテリジェントアラウンドビューモニター装着車向け ※日産オリジナルナビ取付けパッケージ装着車向け
	9型	DAF9Z オープン価格 ※1,2	○	KTX-XF11-SE-28-AM	下段	奥	15mm	○	KTX-N405R	キットと同梱 ※	○	※インテリジェントアラウンドビューモニター装着車向け ※日産オリジナルナビ取付けパッケージ装着車向け
ディスプレイオーディオ	7型	DA7Z オープン価格 ※1	○	KTX-XF11-SE-28-AM				○	KTX-N405R	キットと同梱 ※	○	※インテリジェントアラウンドビューモニター装着車向け ※日産オリジナルナビ取付けパッケージ装着車向け

- 注記) ※1 純正リアカメラ画像はリバースON時のみ表示できます(カメラモードでは映りません)
 ※2 本体が1 DINサイズの為、EGB-100 (1DINポケット) を取付けし開口部を塞ぐことをお勧めいたします。
 ※3 アルパイン製取付けキットとなります。
赤字はENDY様のキットとなります。

＜取付け時の注意点＞

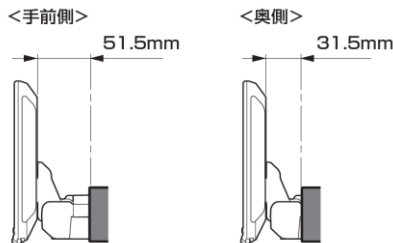
- DAF11Z/DAF9Zは、電源ケーブルが同梱されておりません。アルパイン製取付けキット、配線キットには電源ケーブルが同梱されています。本適合案内で紹介している「ENDY」様のキットや、市販の取付けキットを用いて取付ける場合は、別売の電源ケーブル(KCE-GPH16)が必要となります。
- ※DA7Zには電源ケーブルが同梱されています。
- DAF11Z、DAF9Zは本体部分が1 DINサイズの為、市販の1 DINポケット (ENDY様 EGB-100) を取付けし開口部を塞ぐことをお勧めいたします。
- 車両のオーディオ開口部が7インチ (180mm幅) もしくは7インチワイド (200mm幅) の車両へ取り付ける場合の適合情報となります。
- メーカーオプション/ディーラーオプションや市販メーカー製のナビゲーションやオーディオで画面サイズが上記以外の製品が装着されている場合、別途純正部品等が必要になる場合があります。
- 取付け推奨位置については、あくまでも一例となります。着座位置や体格に合わせて調整を行って下さい。

＜下記の場合は取付けできません＞

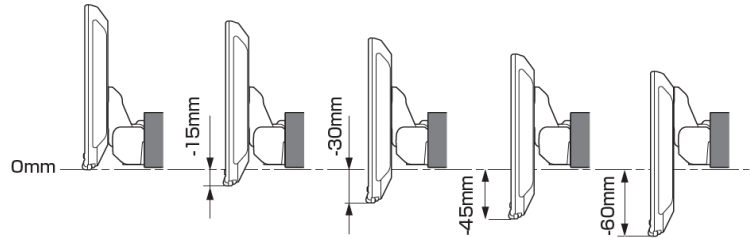
- ハンドル操作や各種レバー (シフトレバーやワイパーレバー、ウインカーレバーなど) 操作の妨げになる場合
- エアバッグ動作の妨げになる場合
- ハザードスイッチの操作の著しい妨げになる場合
- その他各種操作スイッチ類の識別や操作の妨げになる場合
- 各種メータ類や警告灯などの確認の妨げになる場合
- 車両装備 (スイッチやパネルなど) に干渉する場合
- ディスプレイオーディオの取付けキット、一部変換キットについては、「ENDY」様のキットを使用いたします。「ENDY」様のキットについての詳細は下記ホームページを参照をお願い致します。

適合表中での「ENDY」様のキットについては、赤字にて表示いたします。
 ディスプレイオーディオ取付けキットはコチラ http://www.endy-toko.jp/download/pdf/car_compo_endy.pdf
 純正カメラ接続キットはコチラ <http://www.endy-toko.jp/download/pdf/backcamera.pdf>

【ディスプレイユニット前後位置】



【ディスプレイユニット上下位置】



■ディスプレイオーディオ Vシリーズ ※アルパイン公式オンラインショップ限定品

※オーディオレス仕様車にのみ取付け可能です。

モデル名	画面サイズ	製品名		取付けに必要なキット	取付け推奨位置				オプション			備考		
		標準小売価格(税込) (アルパインストア価格)	取付け		装着位置	前後位置	ディスプレイ角度	ディスプレイ高さ	ステアリングリモコン対応 対応可否	取付けキット	純正リアカメラ変換		モニター接続用HDMI出力	
フローティング BIG DA	11型	DAF11V	○	EJC-027N	-	下段	出荷時のまま	0度	-45mm	×		EVC-921N	○	純正ブラケット
		¥82,000 ※1,2		EFK-023N	EVC-4002									
	9型	DAF9V	○	EJC-027N	-	下段	出荷時のまま	0度	-30mm	×		EVC-921N	○	純正ブラケット
		¥72,000 ※1,2		EFK-023N	EVC-4002									
	7型	DAF9	○	EJC-027N	-	下段	出荷時のまま	0度	-30mm	×		EVC-921N	×	純正ブラケット
		¥62,000 ※1,2		EFK-023N	EVC-4002									
ディスプレイ オーディオ	7型	DA7	○	EJC-027N	-					×	EVC-921N	×	2 DINサイズになります。 純正ブラケット	
		¥41,000 ※1		EFK-023N	EVC-4002									

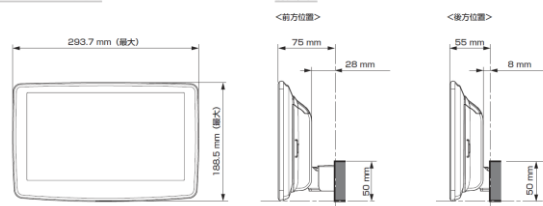
- 注記) ※1 純正リアカメラ画像はパースオン時のみ表示できます(カメラモードでは映りません)
 ※2 本体が1 DINサイズの為、EGB-100(1 DINポケット)を取付けし開口部を塞ぐことをお勧めいたします。
 ※3 アルパイン製取付けキットとなります。
赤字はENDY様のキットとなります。

＜取付時の注意点＞

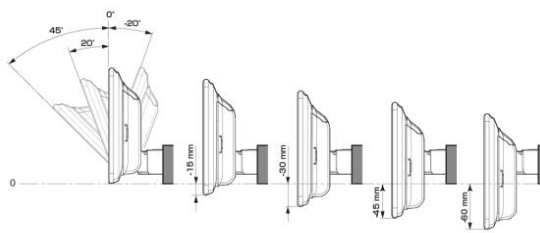
- ディスプレイオーディオとETCユニット、ドライブレコーダーとの連携はできません。
- ディスプレイオーディオとのカメラ接続はRCA出力タイプのカメラのみとなります。
- ディスプレイオーディオとモニター接続はHDMI出力を持つ11型、9型のみとなります。HDMI接続対応のモニターをご使用下さい。
- ディスプレイオーディオのナビゲーションやオーディオで画面サイズが上記以外の製品が装着されている車両の場合は、別途純正部品が必要になる場合があります。
- 市販メーカー製のナビゲーションやオーディオで画面サイズが上記以外の製品が装着されている車両の場合は、別途純正部品が必要になる場合があります。
- 取付推奨位置については、あくまでも一例となります。着座位置や体格に合わせて調整を行ってください。
(前方視界や車両側のスイッチ・レバー類の操作を損なうことのないように取り付けてください)
- 掲載している情報は、車両側の変更などで予告なく変更になる場合があります。
- ディスプレイオーディオの取付けキット、一部変換キットについては、「ENDY」様のキットを使用いたします。「ENDY」様のキットについての詳細は下記ホームページを参照お願い致します。
http://www.endy-toko.jp/download/pdf/car_compo_endy.pdf
 ディスプレイオーディオ取付けキットはコチラ
<http://www.endy-toko.jp/download/pdf/backcamera.pdf>
 純正カメラ接続キットはコチラ

■ ディスプレイ取り付け寸法と調整可能位置 (DAF11V)

ディスプレイユニット寸法

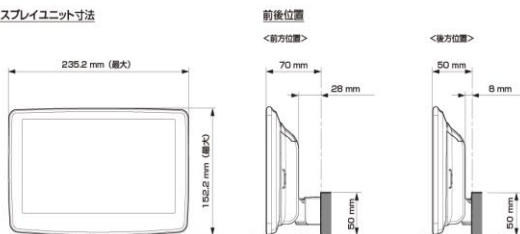


調整可能なディスプレイ角度および上下の位置

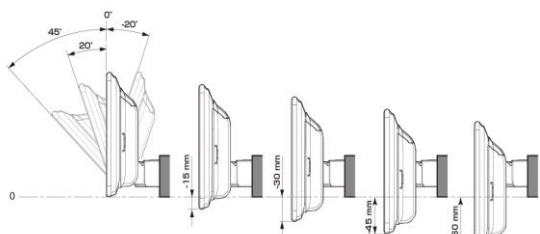


■ ディスプレイ取付け寸法と調整可能位置

ディスプレイユニット寸法



調整可能なディスプレイ角度および上下の位置



■ ドライブレコーダー搭載デジタルミラー

ラインアップ		製品名 標準小売価格(税込)	取付けに必要なキット・その他	
純正ルームミラー 交換タイプ	12型	DVR-DM1246A-IC DVR-DM1200A-IC オープン価格	KTX-M01-SE-28	販売終了品
		¥4,180		
		DVR-DM1246A-OC DVR-DM1200A-OC オープン価格	KTX-M01-A1	
	10型	DVR-DM1046A-IC DVR-DM1000A-IC オープン価格	KTX-M01-SE-28	販売終了品
		¥4,180		
		DVR-DM1046A-OC DVR-DM1000A-OC オープン価格	KTX-M01-A1	
バンド装着タイプ	DVR-DM1000B-IC オープン価格	取付けキット不要		
	DVR-DM1000B-OC オープン価格			
2021年モデル	デジタルミラー (ドライブレコーダー搭載) 生産終了品	DMR-M01R ¥69,080	KTX-M01-SE-28	販売終了品
	デジタルミラー 生産終了品	DME-M01 ¥57,530	¥4,180	

【ご利用前に必ずご確認ください】

- 適合について
 - ・その他純正ミラーに内蔵された機能がある場合は、使用できません。
 - ・デジタルミラー取付部周辺に他の製品が取り付けられている場合は干渉する場合があります。
- 使用上のご注意
 - ・使用環境によっては荷室内に積んである物や、ハイマウントストップランプの光がリアガラスに映り込み、デジタルミラーに表示される場合があります。

■ ドライブレコーダー

その他製品ラインナップ		製品名 標準小売価格(税込)	取付けに必要なキット・その他	
2020年製以降 アルパインカーナビ (NXシリーズ)専用	アルパインカーナビ連携 2カメラドライブレコーダー	DVR-C320R ※1 ¥45,100	KCE-250IV ¥1,870	※3
	アルパインカーナビ連携 2カメラドライブレコーダー (LCDディスプレイ付き)	DVR-C370R ※1 ¥45,100	KCE-250IV ¥1,870	※3
スタンドアロン タイプ	2カメラドライブレコーダー	DVR-C310R ¥37,180		

- 注記
- ※1 2020年製以降アルパインカーナビ専用です。
 - ※2 2019年製以前のアルパインカーナビ対応です。
 - ※3 アルパインカーナビ用外部入力ケーブルを使用することによりアルパイン製カーナビにドライブレコーダーの映像を映すことができます。

■ドライブセンサーカメラ

カメララインナップ		製品名 / (-W)※白	取付け	取付けに必要なキット/ケーブル 標準小売価格(税込)	
		標準小売価格(税込)			
3カメラパッケージ		車種専用3カメラ セーフティパッケージ	設定 無し		
フロントカメラ	マルチビュー	車種専用マルチビュー・ フロントカメラパッケージ (NXシリーズ専用)	設定 無し		
		車種専用マルチビュー・ フロントカメラパッケージ トヨタ車ダイレクト接続タイプ	設定 無し		
		マルチビュー・フロントカメラ ダイレクト接続 (NXシリーズ専用)	設定 無し		
		マルチビュー・フロントカメラ ダイレクト接続	設定 無し		
リアカメラ	マルチビュー	車種専用マルチビュー・ バックカメラパッケージ (NXシリーズ専用)	設定 無し		
		マルチビュー・バックカメラ ダイレクト接続タイプ (NXシリーズ専用)	設定 無し		
	シングルビュー	車種専用バックビュー カメラパッケージ	設定 無し		
		バックビューカメラ ダイレクト接続タイプ	設定 無し		
サイドカメラ	マルチビュー	車種専用マルチビュー・ サイドカメラ (NXシリーズ専用)	設定 無し		
		車種専用マルチビュー・ サイドカメラ	設定 無し		
	シングルビュー	サイドビューカメラ	設定 無し		
コーナーカメラ		コーナーカメラ	設定 無し		

■後席モニター

モニターラインナップ			製品名 / (-S) ※シルバー	取付け	取付けに必要なキット/ケーブル			
タイプ	サイズ	仕様			標準小売価格(税込)	キット 標準小売価格(税込)	ケーブル 標準小売価格(税込)	
			KCU-620RV	KCU-610RV			KCE-190V	
						NXシリーズ用	HDMI接続	RCA接続
						¥7,810	¥5,390	¥990
天井 取付け型	12.8型	アルファード/ヴェルファイア専用 プラズマクラスター 技術搭載WXGA	PXH12X-R-AV オープン価格	設定 無し				
		プラズマクラスター 技術搭載 WXGA	PXH12X-R-B ※3 オープン価格	○	KTX-N120RV-SE-28VG (グレー) ¥29,700- ※7	○ ※4	○ ※5,6	○ ※3
		ステレオスピーカー搭載 クリアサウンドリアピジョン	RXH12Z-LBS-B ※3 オープン価格	○		○ ※4	○ ※5,6	○ ※3
		WXGA / ARコーティング仕 様	RXH12X2-L-B ※3 オープン価格	○		○ ※4	○ ※5,6	○ ※3
	10.1型	ステレオスピーカー搭載 クリアサウンドリアピジョン	RSH10Z-LBS-B ※3 オープン価格	○		KTX-N100RV-SE-28K ¥18,810 ※7	○ ※4	○ ※5,6
		WSVGAスリムリアピジョン (HDMI/RCA接続 対応、ルームランプ無)	RSH10XS-L-B (-S) ※3 オープン価格	○	○ ※4		○ ※5,6	○ ※3
		WSVGAスリムリアピジョン (HDMI/RCA接続 対応、ルームランプ付)	RSH10XS-R-B (-S) オープン価格	×				
	9型	プラズマクラスター 技術搭載 WXGA	PXH9S-R-B オープン価格	設定 無し				
		WVGA	RVA9S-L-B オープン価格	設定 無し				
	アーム 取付け型	11型	11型WVGAアーム取付け型 スリムリアピジョン 生産終了品	PKG-M1100 オープン価格	未検 証			
9型		9型WVGAアーム取付け型 スリムリアピジョン	PKG-M910 オープン価格	未検 証				
ヘッドレスト 取付け型	11型	WVGAヘッドレスト取付け型 (HDMI接続非対応)	PKG-SB1100 オープン価格	未検 証				
		10.1型	WXGAヘッドレスト取付け型 (HDMI接続専用/2台パッ ク) 生産終了品	SXH10ST オープン価格	未検 証			
	WXGAヘッドレスト取付け型 (HDMI接続専用)		SXH10S オープン価格	未検 証				
	9型	WVGAヘッドレスト取付け型 (HDMI接続非対応)	PKG-SB910 オープン価格	未検 証				
		WSVGAヘッドレスト取付け 型(HDMI接続非対応/2台 パック)	SSA9ST オープン価格	未検 証				
		WSVGAヘッドレスト取付け 型(HDMI接続非対応)	SSA9S オープン価格	未検 証				

- 注記 ※1 ヘッドレスト取付けアーム付属
 ※2 専用ヘッドレスト取付けキット付属
 ※3 アナログ接続は2019年製以前のアルパインカーナビに対応します。
 ※4 2020年製以降アルパインカーナビ (NXシリーズ) 専用
 ※5 HDMI出力非対応のアルパイン製カーナビ (2013年以前) との接続はできません。
 ※6 2019年製以前のアルパインカーナビに対応します。
 ※7 メーカーオプションナビとの接続の場合は、KCU-620RVにて接続が可能です。詳しくはキット取扱い説明書のお客様へをご確認下さい。

[取扱い説明書はコチラから](#)

■その他（アクセサリー）

その他製品ラインナップ			製品名 標準小売価格(税込)			取付けに必要なキット/ケーブル 標準小売価格(税込)	
ETC	2020年製以降 アルパイン カーナビ (NXシリーズ) 専用	光ビームコンレシーバー付 ETC2.0	HCE-B120V ※1	○	KTX-N10B ¥2,420		
		ETC2.0車載器	HCE-B120 ※1	○			
		ETC車載器	HCE-B063 ※1	○			
	2019年製以前 アルパイン カーナビ専用	光ビームコンレシーバー付 ETC2.0	HCE-B110V ※2	○			
		ETC2.0車載器	HCE-B110 ※2 オープン価格	○			
		ETC車載器	HCE-B053 ※2	○			
ビルトイン USB/HDMI 接続ユニット	2020年製以降 アルパインカーナビ (NXシリーズ)専用	ブルーライティングLED付 トヨタ車アクセサリースOCKET向け 汎用取付けパネル付き	KCU-Y620HU-LED	設定 無し	KTX-Y630-SE-28 ¥3,080 ※KCU-Y630HU/Y630HU-LED/Y63HU/Y63HU- LED/Y630DA/Y630DA-LEDと組み合わせて 取付けいたします。		
		トヨタ車 アクセサリースOCKET向け 汎用取付けパネル付き	KCU-Y620HU	設定 無し			
		ブルーライティングLED付 トヨタ車小型アクセサリ ソケット向け汎用パネル付き	KCU-Y630HU-LED	○			
		アンバーライティングLED付 トヨタ車小型アクセサリ ソケット向け	KCU-Y630HU-LED-A	○			
		トヨタ車 小型アクセサリースOCKET向け	KCU-Y630HU	○			
		トヨタ車 アクセサリースOCKET向け 汎用取付けパネル付き	KCU-Y62HU	設定 無し			
	2019年製以前 USB/HDMI 入力対応 アルパイン カーナビ専用	トヨタ車 小型アクセサリースOCKET向け	KCU-Y63HU	○			
		ブルーライティングLED付 トヨタ車アクセサリースOCKET向け汎 用パネル付き	KCU-Y620DA-LED	設定 無し			
		トヨタ車 アクセサリースOCKET向け 汎用取付けパネル付き	KCU-Y620DA	設定 無し			
	ディスプレイ オーディオ専用	ブルーライティングLED付 トヨタ車小型アクセサリソケット向 け汎用パネル付き	KCU-Y630DA-LED	○			
		アンバーライティングLED付 トヨタ車小型アクセサリ ソケット向け	KCU-Y630DA-LED-A	○			
		トヨタ車 小型アクセサリースOCKET向け	KCU-Y630DA	○			
		トヨタ車 小型アクセサリースOCKET向け	¥10,120	○			
	11型フローティングディスプレイ専用 スマートフォンホルダーアタッチメント			KTX-XF11-SH ※4			
	ポータブル電源			PTB-PS640 ※5 オープン価格			
車載用折りたたみベッド			PTB-BED01 ※6 オープン価格				

- 注記
- ※1 2020年製以降アルパインカーナビ（NXシリーズ）専用
 - ※2 2019年製以前のUSB/HDMI入力対応のアルパインカーナビ専用
 - ※3 車両パネルの一部切除が必要です。
 - ※4 DAF11Vには適合しません
 - ※5 60Hz専用機器や50/60Hz両用機器の使用が可能です。50Hz専用機器には使用しないでください。また、60℃を超える環境には放置しないでください。
 - ※6 ヘッドレストを外して取付するため、ヘッドレストの径/幅によっては取付できない車種があります。 [詳しくはHP\(コチラ\)をご確認ください。](#)

※適合表中の灰色に塗りつぶされたモデルは取付けできません

■ サウンドパッケージ

MetioSound(メティオサウンド)							
製品名	スピーカータイプ	ルーフスピーカー		ドアウーファー(2WAY)		リアドア	
		ルーフ専用グリル	取付け	バッフルなし	バッフルあり	バッフルなし	バッフルあり
MS-165-SE-2827 ¥74,800	セレナ (C28系/C27系) 専用メティオサウンド	5cm ルーフスピーカー ※3,4	○	-	16.5cm ドアウーファー ※1	- ※2	- ※2

車種専用パネル同梱セパレート3WAYスピーカー							
製品名	スピーカータイプ	セパレート3WAY		フロントドア		リアドア	
		ツイーター取付けキット	取付け	バッフルなし	バッフルあり	バッフルなし	バッフルあり
			設定無し				

- 適合について
- ルーフスピーカーの取付けはルーフライニングの一部を切り取る加工が必要となります。
 - 取付け部周辺にオプション等が取付けられている場合は、製品を装着できない場合があります。

- 注記
- ※1 パッケージに含まれています。
 - ※2 該当製品の設定はありません。
 - ※3 ルーフスピーカー専用グリル同梱
 - ※4 ルーフライニングの穴あけ加工が必要です。

MetioSound(メティオサウンド)用デッドニングキット						
製品名	取付け	デッドニングシート			吸音シート	付属品
KTX-DSMS-01 ¥7,480	○	320×320mm ×2枚	170×170mm ×6枚	170×60mm ×10枚	150×150mm ×2枚	ヘラ 取扱説明書

※取付要領書をアルパインHPからダウンロードできます。 [ダウンロードはこちら](#)

■スピーカー(1/2)

X PREMIUM SOUNDスピーカー							
取付け位置		ダッシュボード左右		フロントドア		リアドア	
純正スピーカーサイズ		2.5cm		16cm		16cm	
製品名 標準小売価格(税込)	スピーカータイプ	ツイーター取付けキット	取付け	バッフルなし	バッフルあり	バッフルなし	バッフルあり
X-711S ¥48,400	7x10inch セパレート		設定 無し				
X-181S ¥46,200	18cm セパレート		設定 無し				
X-171S ¥40,700	17cm セパレート		設定 無し	×	KTX-N172B ¥5,940 ※4,6	×	KTX-N172B ¥5,940 ※4,6
					KTX-Y171HB ¥7,150 ※4,6		KTX-Y171HB ¥7,150 ※4,6
X-171C ¥28,600	17cm コアキシャル		設定 無し	×	KTX-N172B ¥5,940 ※4,6	×	KTX-N172B ¥5,940 ※4,6
					KTX-Y171HB ¥7,150 ※4,6		KTX-Y171HB ¥7,150 ※4,6
X-710S ¥40,700	7x10inch セパレート 生産終了品		設定 無し				
X-180S ¥39,710	18cm セパレート 生産終了品		設定 無し				
X-170S ¥36,300	17cm セパレート 生産終了品		設定 無し	×	KTX-N172B ¥5,940 ※4,6	×	KTX-N172B ¥5,940 ※4,6
					KTX-Y171HB ¥7,150 ※4,6		KTX-Y171HB ¥7,150 ※4,6
X-170C ¥23,870	17cm コアキシャル 生産終了品		設定 無し	×	KTX-N172B ¥5,940 ※4,6	×	KTX-N172B ¥5,940 ※4,6
					KTX-Y171HB ¥7,150 ※4,6		KTX-Y171HB ¥7,150 ※4,6
X-160S ¥36,300	16cm セパレート 生産終了品		設定 無し	×	KTX-N172B ¥5,940 ※4,5,6	×	KTX-N172B ¥5,940 ※4,5,6
					KTX-Y171HB ¥7,150 ※4,5,6		KTX-Y171HB ¥7,150 ※4,5,6
X-160C ¥22,660	16cm コアキシャル 生産終了品		設定 無し	×	KTX-N172B ¥5,940 ※4,5,6	×	KTX-N172B ¥5,940 ※4,5,6
					KTX-Y171HB ¥7,150 ※4,5,6		KTX-Y171HB ¥7,150 ※4,5,6

■スピーカー(2/2)

グレードアップスピーカー							
取付け位置		ダッシュボード左右		フロントドア		リアドア	
純正スピーカーサイズ		2.5cm		16cm		16cm	
製品名	スピーカータイプ	ツイーター取付けキット	取付け	バッフルなし	バッフルあり	バッフルなし	バッフルあり
STE-G170S ¥17,050	17cm セパレート		設定 無し	×	KTX-N172B ¥5,940 ※4,6	×	KTX-N172B ¥5,940 ※4,6
				※3	KTX-Y171HB ¥7,150 ※4,6	※3	KTX-Y171HB ¥7,150 ※4,6
STE-G170C ¥8,250	17cm コアキシャル 生産終了品		設定 無し	×	KTX-N172B ¥5,940 ※4,6	×	KTX-N172B ¥5,940 ※4,6
				※3	KTX-Y171HB ¥7,150 ※4,6	※3	KTX-Y171HB ¥7,150 ※4,6
STE-G160S ¥15,950	16cm セパレート		設定 無し	×	KTX-N172B ¥5,940 ※4,5,6	×	KTX-N172B ¥5,940 ※4,5,6
				※3	KTX-Y171HB ¥7,150 ※4,5,6	※3	KTX-Y171HB ¥7,150 ※4,5,6
STE-G160C ¥7,700	16cm コアキシャル 生産終了品		設定 無し	×	KTX-N172B ¥5,940 ※4,5,6	×	KTX-N172B ¥5,940 ※4,5,6
				※3	KTX-Y171HB ¥7,150 ※4,5,6	※3	KTX-Y171HB ¥7,150 ※4,5,6
STE-G120C ¥7,700	12cm コアキシャル 生産終了品		設定 無し				
STE-G100S ¥14,740	10cm セパレート		設定 無し				
STE-G100C ¥7,150	10cm コアキシャル 生産終了品		設定 無し				

車種専用パワード・サブウーファー				
製品名	スピーカータイプ	ツイーター取付けキット	取付け	
			設定 無し	

- 注記
- ※1 ツイーターパネルを固定するための穴あけ加工が必要です。
 - ※2 鉄板開口部が小さいため取付けできません。
 - ※3 取付けネジ穴位置が合わないため、取付け出来ません。
 - ※4 純正ブラケットの位置決めリブ又は周囲のリブ切除が必要です。
 - ※5 16cmサイズのスピーカー取付け時はバッフルボード内側にバッフルボード付属のスポンジテープを貼ってから取付けます。
 - ※6 鉄板開口部にスピーカー端子が当たらないように取付けてください。