

※適合表中の灰色に塗りつぶされたモデルは取付けできません

■ 車両情報

年式	メーカー	車種	型式	ボディタイプ	純正タイプ
2012年(H24)9月 ～ 2016年(H28)11月	日産	ノート	E12/NE12		

■ カーナビゲーション

▼お客様へ：2021年モデルのNX2シリーズ適合に関しては、現車確認が【未調査】となります。ご了承ください。

カーナビゲーションラインナップ	製品名(〇〇:車種専用番)		取付けに必要なキット/ケーブル	
	標準小売価格(税込)	取付		
EXシリーズ (画面サイズ: 11型 / 10型 / 9型)	EX11NX-〇〇 オープン	設定 無し		
	EX10NX-〇〇 オープン	設定 無し		
	EX9NX-〇〇 オープン	設定 無し		
XF11NXシリーズ(フローティングビッグX) (画面サイズ: 11型)	XF11NX-〇〇 オープン	設定 無し		
	XF11NX (汎用) オープン	設定 無し		
X9NXシリーズ (画面サイズ: 9型)	X9NX-〇〇 オープン	設定 無し		
	X9NX (汎用) オープン	設定 無し		
X8NXシリーズ (画面サイズ: 8型)	X8NX (汎用) オープン	設定 無し		
7WNX(ワイド) / 7DNX(180mm) (画面サイズ: 7型)	7WNX (汎用) オープン	設定 無し		
	7DNX (汎用) オープン	設定 無し		

注記

■ ドライブレコーダー

その他製品ラインナップ		製品名 標準小売価格(税込)	取付けに必要なキット・その他	
2020年製以降 アルパインカーナビ (NXシリーズ)専用	アルパインカーナビ連携 2カメラドライブレコーダー	DVR-C320R ※1 ¥45,100	KCE-250IV ¥1,870	※3
	アルパインカーナビ連携 2カメラドライブレコーダー (LCDディスプレイ付き)	DVR-C370R ※1 ¥45,100	KCE-250IV ¥1,870	※3
スタンドアロン タイプ	2カメラドライブレコーダー	DVR-C310R ¥37,180		
2019年製以前 アルパインカーナビ 対応	フロントカメラ+バックカメラ ドライブレコーダー	DVR-C02R ※2 ¥35,200	KCE-250IV ¥1,870	※3
	フロントカメラ+ルームカメラ ドライブレコーダー	DVR-C02W ※2 ¥33,000	KCE-250IV ¥1,870	※3
	フロントカメラ ドライブレコーダー	DVR-C02S ※2 ¥23,100	KCE-250IV ¥1,870	※3

注記 ※1 2020年製以降アルパインカーナビ専用です。
 ※2 2019年製以前のアルパインカーナビ対応です。
 ※3 アルパインカーナビ用外部入力ケーブルを使用することによりアルパイン製カーナビにドライブレコーダーの映像を映すことができます。

■カメラ

カメララインナップ		(〇〇:車種専用番) / (-W)※白	取付	取付けに必要なキット/ケーブル 標準小売価格(税込)	
		標準小売価格(税込)			
3カメラパッケージ		車種専用3カメラ セーフティパッケージ			
フロントカメラ	マルチビュー	車種専用マルチビュー・ フロントカメラパッケージ (NXシリーズ専用)			
		車種専用マルチビュー・ フロントカメラパッケージ トヨタ車ダイレクト接続タイプ			
		マルチビュー・フロントカメラ ダイレクト接続 (NXシリーズ専用)			
		マルチビュー・フロントカメラ ダイレクト接続			
リアカメラ	マルチビュー	車種専用マルチビュー・ バックカメラパッケージ (NXシリーズ専用)			
		マルチビュー・バックカメラ ダイレクト接続タイプ (NXシリーズ専用)			
	シングルビュー	車種専用バックビュー カメラパッケージ			
		バックビューカメラ ダイレクト接続タイプ			
サイドカメラ	マルチビュー	車種専用マルチビュー・ サイドカメラ (NXシリーズ専用)			
		車種専用マルチビュー・ サイドカメラ			
	シングルビュー	サイドビューカメラ			
コーナーカメラ		コーナーカメラ			

注記

■モニター

モニターラインナップ			製品名 / (-S) ※シルバー	取付	取付けに必要なキット/ケーブル			
タイプ	サイズ	仕様			標準小売価格(税込)	キット 標準小売価格(税込)	ケーブル 標準小売価格(税込)	
			KCU-620RV ¥7,810	KCU-610RV ¥5,390			KCE-190V ¥990	
天井 取付け型	12.8型	アルファード/ヴェルファイア専用 プラズマクラスター 技術搭載WXGA	PXH12X-R-AV オープン	設定 無し	○ ※1	○ ※2	○ ※3	
		プラズマクラスター 技術搭載 WXGA	PXH12X-R-B オープン	設定 無し	○ ※1	○ ※2	○ ※3	
		WXGA / ARコーティング仕 様	RXH12X2-L-B オープン	設定 無し	○ ※1	○ ※2	○ ※3	
		WXGA 生産終了品	RXH12X-L-B オープン	設定 無し	○ ※1	○ ※2	○ ※3	
	11.5型	プラズマクラスター 技術搭載 WXGA 生産終了品	PXH11X-R-B オープン	設定 無し	○ ※1	○ ※2	○ ※3	
		10.1型	WSVGAスリミアピジョン (HDMI/RCA接続 対応、ルームランプ無)	RSH10XS-L-B (-S) オープン	設定 無し	○ ※1	○ ※2	○ ※3
	WSVGAスリミアピジョン (HDMI/RCA接続 対応、ルームランプ付)		RSH10XS-R-B (-S) オープン	設定 無し	○ ※1	○ ※2	○ ※3	
	10.2型	プラズマクラスター 技術搭載 WXGA	PXH10S-R-B オープン	設定 無し	○ ※1	○ ※2	○ ※3	
	10.1型	WSVGA (HDMI接続非対応) 生産終了品	RSA10S-L-B (-S) オープン	設定 無し	×	×	○ ※3	
		WSVGA (HDMI接続専用) 生産終了品	RSH10S-L-B (-S) オープン	設定 無し	○ ※1	○ ※2	×	
	9型	プラズマクラスター 技術搭載 WXGA	PXH9S-R-B オープン	設定 無し	○ ※1	○ ※2	○ ※3	
		WVGA	RVA9S-L-B オープン	設定 無し	×	×	○ ※3	
	アーム 取付け型	11型	11型WVGAアーム取付け型 スリミアピジョン	PKG-M1100 オープン	○	×	×	○ ※3
		9型	9型WVGAアーム取付け型 スリミアピジョン	PKG-M910 オープン	○	×	×	○ ※3
ヘッドレスト 取付け型	11型	WVGAヘッドレスト取付け型 (HDMI接続 非対応)	PKG-SB1100 オープン	○	×	×	○ ※3	
	10.2型	WVGAヘッドレスト取付け型 (HDMI接続 非対応)	PKG-SB1000SCW オープン	○	×	×	○ ※3	
	10.1型	WXGAヘッドレスト取付け型 (HDMI接続専用 /2台バック)	SXH10ST オープン	○	○ ※1	○ ※2	○ ※3	
		WXGAヘッドレスト取付け型 (HDMI接続専用)	SXH10S オープン	○	○ ※1	○ ※2	○ ※3	
	9型	WVGAヘッドレスト取付け型 (HDMI接続 非対応)	PKG-SB910 オープン	○	×	×	○ ※3	
		WSVGAヘッドレスト取付け 型 (HDMI接続 非対応/2台バック)	SSA9ST オープン	○	×	×	○ ※3	
WSVGAヘッドレスト取付け 型 (HDMI接続 非対応)		SSA9S オープン	○	×	×	○ ※3		

注記 ※1 2020年製以降アルパインカーナビ接続対応HDMIケーブルです。
 ※2 2019年製以前のアルパインカーナビ接続対応HDMIケーブルです。
 ※3 RCA入力カーナビ対応変換ケーブルとなります。

■その他製品

その他製品ラインナップ		製品名 標準小売価格(税込)		取付けに必要なキット/ケーブル 標準小売価格(税込)	
ETC	2020年製以降 アルパイン カーナビ (NXシリーズ) 専用	光ビームコンレーサー付 ETC2.0	HCE-B120V ※1 ¥53,460	※3	
		ETC2.0車載器	HCE-B120 ※1 ¥42,790		
		ETC車載器	HCE-B063 ※1 ¥26,180		
	2019年製以前 アルパイン カーナビ専用	光ビームコンレーサー付 ETC2.0	HCE-B110V ※2 ¥53,460		
		ETC2.0車載器	HCE-B110 ※2 オープン価格		
		ETC車載器	HCE-B053 ※2 ¥26,180		
ビルトイン USB/HDMI 接続ユニット	2020年製以降 アルパインカーナビ (NXシリーズ)専用	KCU-Y620HU ¥10,120	未調査		
		KCU-Y630HU ¥10,120	未調査		
	2019年製以前 USB/HDMI入力対応 アルパインカーナビ専用	KCU-Y62HU ¥10,120	未調査		
		KCU-Y63HU ¥10,120	未調査		

注記 ※1 2020年製以降アルパインカーナビ接続対応です。
 ※2 2019年製以前のアルパインカーナビ接続対応です。
 ※3 車種別取付けキットはありません。

■ディスプレイオーディオ Zシリーズ

<取付時の注意点>

- DAF11Z/DAF9Zは、電源ケーブルが同梱されておりません。アルパイン製取付けキット、配線キットには電源ケーブルが同梱されています。本適合案内で紹介している「ENDY」様のキットや、市販の取付けキットを用いて取付ける場合は、別売の電源ケーブル(KCE-GPH16)が必要となります。
※DA7Zには電源ケーブルが同梱されています。
- DAF11Z、DAF9Zは本体部分が1 DINサイズの為、市販の1 DINポケット (ENDY様 EGB-100) を取付けし開口部を塞ぐことをお勧めいたします。
- 車両のオーディオ開口部が7インチ (180mm幅) もしくは7インチワイド (200mm幅) の車両へ取り付ける場合の適合情報となります。
メーカーオプション/ディーラーオプションや市販メーカー製のナビゲーションやオーディオで画面サイズが上記以外の製品が装着されている場合、別途純正品等が必要になる場合があります。
- 取付推奨位置については、あくまでも一例となります。着座位置や体格に合わせて調整を行って下さい。

<下記の場合は取付できません>

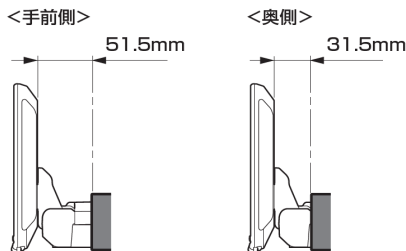
- ハンドル操作や各種レバー (シフトレバーやワイパーレバー、ウイinkerレバーなど) 操作の妨げになる場合
- エアバッグ動作の妨げになる場合
- ハザードスイッチの操作の著しい妨げになる場合
- その他各種操作スイッチ類の識別や操作の妨げになる場合
- 各種メータ類や警告灯などの確認の妨げになる場合
- 車両装備 (スイッチやパネルなど) に干渉する場合
- ディスプレイオーディオの取付けキット、一部変換キットについては、「ENDY」様のキットを使用いたします。「ENDY」様のキットについての詳細は下記ホームページを参照お願い致します。

適合表中での「ENDY」様のキットについては、赤字にて表示いたします。

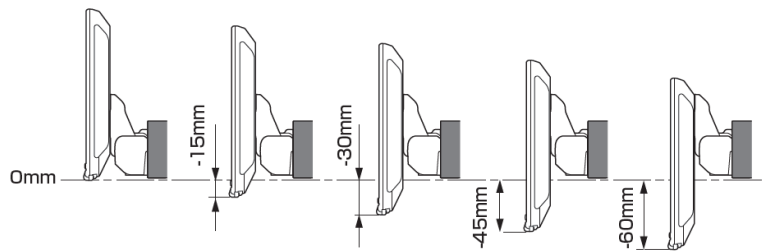
ディスプレイオーディオ取付けキットはコチラ
純正カメラ接続キットはコチラ

http://www.endy-toko.jp/download/pdf/car_compo_endy.pdf
<http://www.endy-toko.jp/download/pdf/backcamera.pdf>

【ディスプレイユニット前後位置】



【ディスプレイユニット上下位置】



モデル名	画面サイズ	製品名		取付けに必要なキット		取付け推奨位置			オプション			備考		
		アルパインストア 参考価格(税込)	取付け			装着位置	前後位置	ディスプレイ高さ	ステアリングリモコン対応 対応可否	取付けキット	純正リアカメラ変換		モニター接続用HDMI出力	
フローティング BIG DA	11型	DAF11Z ¥113,080 ※1,2	×											
	9型	DAF9Z ¥101,750 ※1,2	○	EST-201N	-	下段				○	KTX-G601R	EVC-921N KWV-G003※	○	リガードスイッチが隠れるため適合不可となります。 ディスプレイがパネルと接触する恐れがあり、お手手が干渉する場合があります。 純正オーディオユニットの位置決めのための部品が干渉するため切替必須です。 ※ENDY製の純正リアカメラ変換キットをディスプレイオーディオ (Zシリーズ) に接続する場合には必要となる変換アダプタとなります。
ディスプレイ オーディオ	7型	DA7Z ¥67,760 ※1	○	EST-201N	-					○	KTX-G601R	EVC-921N	○	本体は1 DINサイズ 画面は7インチの筐体となります。

- 注記) ※1 純正リアカメラ画像はリバース時のみ表示できます (カメラモードでは映りません)
 ※2 本体が1 DINサイズの為、EGB-100 (1 DINポケット) を取付けし開口部を塞ぐことをお勧めいたします。
 ※3 アルパイン製取付けキットとなります。
 赤字はENDY様のキットとなります。

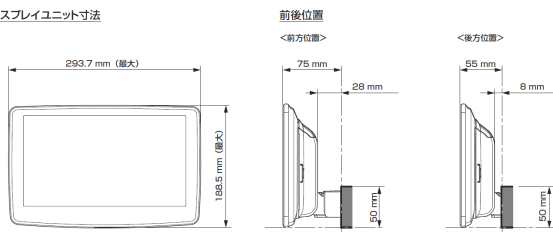
■ディスプレイオーディオ Vシリーズ

<取付け時の注意点>

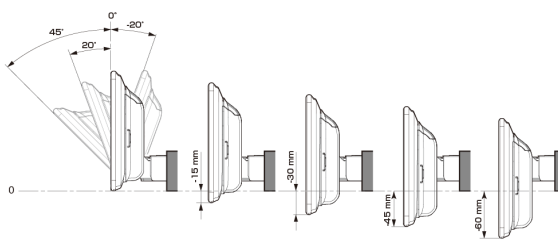
- ・ディスプレイオーディオとETCユニット、ドライブレコーダーとの連携はできません。
- ・ディスプレイオーディオとのカメラ接続はRCA出力タイプのカメラのみとなります。
- ・ディスプレイオーディオとモニター接続はHDMI出力を持つ11型、9型のみとなります。HDMI接続対応のモニターをご使用下さい。
- ・車両のオーディオ開口部がインチ(180mm幅)もしくは7インチワイド(200mm幅)の車両へ取り付ける場合の適合情報となります。メーカーオプション/ディーラーオプションや市販メーカー製のナビゲーションやオーディオで画面サイズが上記以外の製品が装着されている車両の場合は、別途純正部品が必要になる場合があります。
- ・取付け推奨位置については、あくまでも一例となります。着座位置や体格に合わせて調整を行ってください。(前方視界や車両側のスイッチ・レバー類の操作を損なうことのないように取り付けてください)
- ・掲載している情報は、車両側の変更などで予告なく変更になる場合があります。
- ・ディスプレイオーディオの取付けキット、一部変換キットについては、「ENDY」様のキットを使用いたします。「ENDY」様のキットについての詳細は下記ホームページを参照お願い致します。
 ディスプレイオーディオ取付けキットはコチラ http://www.endy-toko.jp/download/pdf/car_compo_endy.pdf
 純正カメラ接続キットはコチラ <http://www.endy-toko.jp/download/pdf/backcamera.pdf>

■ ディスプレイ取り付け寸法と調整可能位置 (DAF11V)

ディスプレイユニット寸法

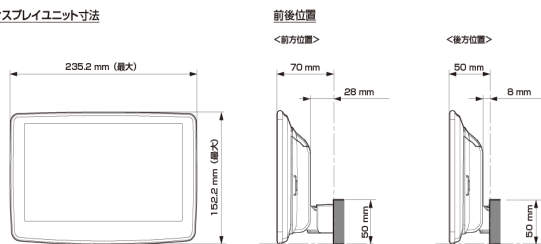


調整可能なディスプレイ角度および上下の位置

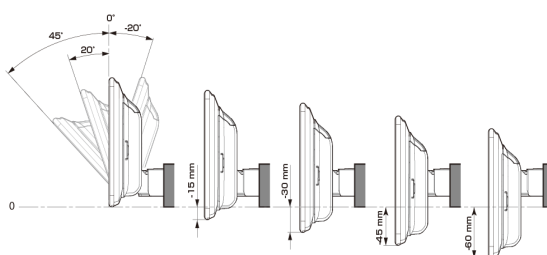


■ ディスプレイ取り付け寸法と調整可能位置

ディスプレイユニット寸法



調整可能なディスプレイ角度および上下の位置



モデル名	画面サイズ	製品名		取付けに必要なキット	取付け推奨位置				オプション			備考		
		標準小売価格(税込)	取付け		装着位置	前後位置	ディスプレイ角度	ディスプレイ高さ	ステアリングリモコン対応 対応可否	取付けキット	純正リアカメラ変換		モニター接続用HDMI出力	
フローティングBIG DA	11型	DAF11V ¥82,000 ※1,2	×											
	9型	DAF9V ¥72,000 ※1,2	○	EST-201N	-	下段	出荷時のまま	0度	-45mm	○	KTX-G601R ※3	EVC-921N	○	ディスプレイとワイパーレバーとの間隔が狭いため手が干渉する場合があります。純正オーディオブラケットの位置決め用の凸部が干渉するため切除が必要です。
		DAF9 ¥62,000 ※1,2	○	EST-201N	-	下段	出荷時のまま	0度	-45mm	○	KTX-G601R ※3	EVC-921N	×	ディスプレイとワイパーレバーとの間隔が狭いため手が干渉する場合があります。純正オーディオブラケットの位置決め用の凸部が干渉するため切除が必要です。
ディスプレイオーディオ	7型	DA7 ¥41,000 ※1	○	EST-201N	-					○	KTX-G601R ※3	EVC-921N	×	2 DINサイズになります。

- 注記) ※1 純正リアカメラ画像はリバースON時のみ表示できます(カメラモードでは映りません)
 ※2 本体が1 DINサイズの為、EGB-100(1 DINポケット)を取付けし開口部を塞ぐことをお勧めいたします。
 ※3 アルパイン製取付けキットとなります。
赤字はENDY様のキットとなります。

※適合表中の灰色に塗りつぶされたモデルは取付けできません

■スピーカー(1/2)

X PREMIUM SOUNDスピーカー							
取付け位置				フロントドア		リアドア	
純正スピーカーサイズ		-		16cm※1		16cm※2	
製品名 標準小売価格(税込)	スピーカータイプ	ツイーター取付けキット	取付け	バッフルなし	バッフルあり	バッフルなし	バッフルあり
X-711S ¥48,400	7x10inch セパレート		設定 無し				
X-181S ¥46,200	18cm セパレート		設定 無し				
X-171S ¥40,700	17cm セパレート		設定 無し	×	KTX-N172B ¥5,940 ※5 KTX-Y171HB ¥7,150 ※6	×	KTX-N172B ¥5,940 ※7,10 KTX-Y171HB ¥7,150 ※5,7
X-171C ¥28,600	17cm コアキシャル		設定 無し	×	KTX-N172B ¥5,940 ※5 KTX-Y171HB ¥7,150 ※6	×	KTX-N172B ¥5,940 ※7,10 KTX-Y171HB ¥7,150 ※5,7
X-710S ¥40,700	7x10inch セパレート		設定 無し				
X-180S ¥39,710	18cm セパレート		設定 無し				
X-170S ¥36,300	17cm セパレート		設定 無し	×	KTX-N172B ¥5,940 ※5 KTX-Y171HB ¥7,150 ※6	×	KTX-N172B ¥5,940 ※7,10 KTX-Y171HB ¥7,150 ※5,7
X-170C ¥23,870	17cm コアキシャル		設定 無し	×	KTX-N172B ¥5,940 ※5 KTX-Y171HB ¥7,150 ※6	×	KTX-N172B ¥5,940 ※7,10 KTX-Y171HB ¥7,150 ※5,7
X-160S ¥36,300	16cm セパレート		設定 無し	×	KTX-N172B ¥5,940 ※5,8 KTX-Y171HB ¥7,150 ※6,8	×	KTX-N172B ¥5,940 ※7,8,10 KTX-Y171HB ¥7,150 ※5,7,8
X-160C ¥22,660	16cm コアキシャル		設定 無し	×	KTX-N172B ¥5,940 ※5,8 KTX-Y171HB ¥7,150 ※6,8	×	KTX-N172B ¥5,940 ※7,8,10 KTX-Y171HB ¥7,150 ※5,7,8

車種専用サウンドパッケージ							
製品名	スピーカータイプ			フロントドア		リアドア	
		ツイーター取付けキット	取付け	バッフルなし	バッフルあり	バッフルなし	バッフルあり
			設定 無し				

■スピーカー(2/2)

グレードアップスピーカー							
取付け位置 純正スピーカーサイズ				フロントドア		リアドア	
		-		16cm※1		16cm※2	
製品名	スピーカータイプ	ツイーター取付けキット	取付け	バッフルなし	バッフルあり	バッフルなし	バッフルあり
STE-G170S ¥17,050	17cm セパレート		設定 無し	○ ※9	KTX-N172B ¥5,940 ※5	○ ※9	KTX-N172B ¥5,940 ※7,10
					KTX-Y171HB ¥7,150 ※6		KTX-Y171HB ¥7,150 ※5,7
STE-G170C ¥8,250	17cm コアキシャル		設定 無し	○ ※9	KTX-N172B ¥5,940 ※5	○ ※9	KTX-N172B ¥5,940 ※7,10
					KTX-Y171HB ¥7,150 ※6		KTX-Y171HB ¥7,150 ※5,7
STE-G160S ¥15,950	16cm セパレート		設定 無し	× ※4	KTX-N172B ¥5,940 ※5,8	× ※3	KTX-N172B ¥5,940 ※7,8,10
					KTX-Y171HB ¥7,150 ※6,8		KTX-Y171HB ¥7,150 ※5,7,8
STE-G160C ¥7,700	16cm コアキシャル		設定 無し	× ※4	KTX-N172B ¥5,940 ※5,8	× ※3	KTX-N172B ¥5,940 ※7,8,10
					KTX-Y171HB ¥7,150 ※6,8		KTX-Y171HB ¥7,150 ※5,7,8
STE-G120C ¥7,700	12cm コアキシャル		設定 無し				
STE-G100S ¥14,740	10cm セパレート		設定 無し				
STE-G100C ¥7,150	10cm コアキシャル		設定 無し				

車種専用パワード・サブウーファー				
製品名	スピーカータイプ	ツイーター取付けキット	取付け	
			設定 無し	

- 注記
- ※1 純正スピーカー付車に限る。
 - ※2 ティーラーオプションのリアスピーカー付車に限る。但し2スピーカー付車でもリアスピーカー配線はきています。
 - ※3 鉄板開口部が小さいため取付けできません。
 - ※4 鉄板開口部が大きいため取付けできません。
 - ※5 製品固定は純正ネジ、またはバッフルボード付属のネジが使用可能です。
 - ※6 製品固定は純正ネジ（ナット）を使用してください。
 - ※7 鉄板開口部にスピーカー端子が当たらないように取付けてください。
 - ※8 16cmサイズのスピーカー取付け時はバッフルボード内側にバッフルボード付属のスポンジテープを貼ってから取付けます。
 - ※9 製品付属のトヨタ/ニッサン用スペーサーを使用し取付けます。
 - ※10 純正のねじ穴を6φに拡大加工してバッフルボード付属のネジで固定して下さい。リアスピーカー付き車の場合は純正ネジが使用可能です。

#REF!