

※適合表中の灰色に塗りつぶされたモデルは取付けできません

## ■車両情報

年式	メーカー	車種	型式	ボディタイプ	純正タイプ
2021年(R3)10月 ～ 2024年(R6)6月	トヨタ	GR86	ZN8	2ドア	オーディオレス

## ■カーナビゲーション

モデル名	画面 サイズ	製品名		取付けに必要なキット	取付け推奨位置			オプション			備考			
		標準小売価格(税込)	取付け		装着 位置	前後 位置	ディスプレイ 高さ	ステアリングリモコン対応 対応可否	取付けキット	純正リア カメラ変換		モニター 接続用 HDMI出力		
フローティング BIG X11	11 型	<a href="#">XF11NX2</a> オープン 価格	DVD/CD/SDカード対応 フルメディアモデル	○	EJC-063F / EJC-310T / KCE-GPH16 純正フットレングキット (08606-18030) ※	純正ラジアンテナ 変換を使用	下段 ■	手前	-30mm	○	KTX-G501R	車両設定なし	○	※取付けには純正フットレングキット (08606-18030) をご使用下さい。 ハザードスイッチが隠れる為、押しにくくなります。
	11 型	<a href="#">XF11NX2S</a> オープン 価格	スマホ連携特化 シンプルモデル	○	EJC-063F / EJC-310T / KCE-GPH16 純正フットレングキット (08606-18030) ※	純正ラジアンテナ 変換を使用	下段 ■	手前	-30mm	○	KTX-G501R	車両設定なし	○	※取付けには純正フットレングキット (08606-18030) をご使用下さい。 ハザードスイッチが隠れる為、押しにくくなります。

- 注記 ※1 純正ステレオ対応可否は純正ステアリングスイッチ・ステアリングリモコン装着車の場合の表記です。(車種によって対応する機能は異なります)  
 ※2 車種専用カメラガイド線は以下の場合に対応します。(対応するカメラは車種によって異なります)  
 ・対象のアルパイン製ナビゲーションにアルパイン製カメラキットを使用してアルパイン製カメラを取り付けた場合  
 ・取付けキット付属の自動車メーカー純正カメラ変換ケーブルを使用して接続した場合 (純正カメラ側でガイド線を表示している場合を除く)  
 ※3 メーカーオプションのナビディスプレイのバックカメラを接続できる変換ケーブルを同梱しています。(パノラミックビューには対応していません)  
 ※4 XF11NX/XF11Zシリーズにも取付けできます  
 ※5 純正バックカメラを接続できる変換ケーブルを同梱しています。

## ■デジタルミラー

デジタルミラーラインナップ	製品名 標準小売価格(税込)	取付けに必要なキット・その他
純正ルームミラー 交換タイプ	12型  <a href="#">DVR-DM1246A-IC</a> <a href="#">DVR-DM1200A-IC</a> オープン価格	※車内用カメラは熱線が入るため適合しません。
		<a href="#">DVR-DM1246A-OC</a> <a href="#">DVR-DM1200A-OC</a> オープン価格 ¥4,180
	10型  <a href="#">DVR-DM1046A-IC</a> <a href="#">DVR-DM1000A-IC</a> オープン価格	※車内用カメラは熱線が入るため適合しません。
		<a href="#">DVR-DM1046A-OC</a> <a href="#">DVR-DM1000A-OC</a> オープン価格 ¥4,180
バンド装着タイプ	<a href="#">DVR-DM1000B-IC</a> オープン価格	※車内用カメラは熱線が入るため適合しません。
	<a href="#">DVR-DM1000B-OC</a> オープン価格	取付けキット不要
2021年モデル	デジタルミラー (ドライブレコーダー搭載) 生産終了品 <a href="#">DMR-M01R</a> ¥69,080	※車内用カメラは熱線が入るため適合しません。
	デジタルミラー 生産終了品 <a href="#">DME-M01</a> ¥57,530	

## 【ご利用前に必ずご確認ください】

- 適合について  
 ・純正デジタルインナーミラー付車には取付けできません。  
 ・純正ルームミラーに内蔵されている機能がある場合は、使用できなくなります。  
 ・デジタルミラー取付部周辺に他の製品が取り付けられている場合は、干渉する場合があります。

## ■使用上のご注意

- ・使用環境によっては荷室内に積んである物や、ハイマウントストップランプの光がリアガラスに映り込み、デジタルミラーに表示される場合があります。

## ■ドライブレコーダー

その他製品ラインナップ		製品名 標準小売価格(税込)	取付けに必要なキット・その他	
2020年製以降 アルパインカーナビ (NXシリーズ)専用	アルパインカーナビ連携 2カメラドライブレコーダー	DVR-C320R ※1 ¥45,100		
	アルパインカーナビ連携 2カメラドライブレコーダー (LCDディスプレイ付き)	DVR-C370R ※1 ¥45,100		
スタンドアロン タイプ	2カメラドライブレコーダー	DVR-C310R ¥37,180		
2019年製以前 アルパインカーナビ 対応	フロントカメラ+バックカメラ ドライブレコーダー	DVR-C02R ¥35,200		
	フロントカメラ+ルーフカメラ ドライブレコーダー	DVR-C02W ¥33,000		
	フロントカメラ ドライブレコーダー	DVR-C02S ¥23,100		

※1 2020年製以降アルパインカーナビ専用です。

## ■カメラ

カメララインナップ		(○:車種専用品番) / (-W)※白 標準小売価格(税込)	取付	取付けに必要なキット/ケーブル 標準小売価格(税込)	
3カメラパッケージ		車種専用3カメラ セーフティパッケージ	未検 証		
フロントカメラ	マルチビュー	車種専用マルチビュー・ フロントカメラパッケージ (NXシリーズ専用)	未検 証		
		車種専用マルチビュー・ フロントカメラパッケージ トヨタ車ダイレクト接続タイプ	未検 証		
		マルチビュー・フロントカメラ ダイレクト接続 (NXシリーズ専用)	未検 証		
		マルチビュー・フロントカメラ ダイレクト接続	未検 証		
リアカメラ	マルチビュー	車種専用マルチビュー・ バックカメラパッケージ (NXシリーズ専用)	未検 証		
		マルチビュー・バックカメラ ダイレクト接続タイプ (NXシリーズ専用)	未検 証		
	シングルビュー	車種専用バックビュー カメラパッケージ	未検 証		
		バックビューカメラ ダイレクト接続タイプ	未検 証		
サイドカメラ	マルチビュー	車種専用マルチビュー・ サイドカメラ (NXシリーズ専用)	未検 証		
		車種専用マルチビュー・ サイドカメラ	未検 証		
	シングルビュー	サイドビューカメラ	未検 証		
コーナーカメラ		コーナーカメラ	未検 証		

## ■後席モニター

モニターラインナップ			製品名 / (-S) ※シルバー	取付	取付けに必要なキット/ケーブル			
タイプ	サイズ	仕様			標準小売価格(税込)	キット 標準小売価格(税込)	ケーブル 標準小売価格(税込)	
			KCU-620RV	KCU-610RV			KCE-190V	
天井 取付け型	12.8型	アルファード/ヴェルファイア専用 プラスマクラスター 技術搭載WXGA		未検 証				
		プラスマクラスター 技術搭載 WXGA		未検 証				
		ステレオスピーカー搭載 クリアサウンドリアビジョン	RXH12Z-LBS-B オープン価格	未検 証				
		WXGA / ARCコーティング仕 様		未検 証				
	10.2型	プラスマクラスター 技術搭載 WXGA 生産終了品		未検 証				
	10.1型	ステレオスピーカー搭載 クリアサウンドリアビジョン	RXH10Z-LBS-B オープン価格	未検 証				
		WSVGAスリムリアビジョン (HDMI/RCA接続 対応、ルームランプ無)		未検 証				
		WSVGAスリムリアビジョン (HDMI/RCA接続 対応、ルームランプ付)		未検 証				
	9型	プラスマクラスター 技術搭載 WXGA		未検 証				
		WVGA		未検 証				
アーム 取付け型	11型	11型WVGAアーム取付け型 スリムリアビジョン		未検 証				
	9型	9型WVGAアーム取付け型 スリムリアビジョン		未検 証				
ヘッドレスト 取付け型	11型	WVGAヘッドレスト取付け型 (HDMI接続非対応)		未検 証				
	10.1型	WXGAヘッドレスト取付け型 (HDMI接続専用 /2台パック)		未検 証				
		WXGAヘッドレスト取付け型 (HDMI接続専用)		未検 証				
	9型	WVGAヘッドレスト取付け型 (HDMI接続 非対応)		未検 証				
		WSVGAヘッドレスト取付け 型 (HDMI接続 非対応/2台パック)		未検 証				
		WSVGAヘッドレスト取付け 型 (HDMI接続 非対応)		未検 証				

## ■その他（アクセサリ）

その他製品ラインナップ		製品名 標準小売価格(税込)		取付けに必要なキット/ケーブル 標準小売価格(税込)	
ETC	2020年製以降 アルパイン カーナビ (NXシリーズ) 専用	光ビームコンシーバー付 ETC2.0		未検 証	
		ETC2.0車載器		未検 証	
		ETC車載器		未検 証	
	2019年製以前 アルパイン カーナビ専用	光ビームコンシーバー付 ETC2.0		未検 証	
		ETC2.0車載器		未検 証	
		ETC車載器		未検 証	
ビルトイン USB/HDMI 接続ユニット	2020年製以降 アルパインカーナビ (NXシリーズ)専用	ブルーライティングLED付 トヨタ車アクセサリソケット向け 汎用取付けパネル付き	<a href="#">KCU-Y620HU-LED</a> ¥13,420	×	
		トヨタ車 アクセサリソケット向け 汎用取付けパネル付き	<a href="#">KCU-Y620HU</a> ¥10,120	×	
		ブルーライティングLED付 トヨタ車小型アクセサリ ソケット向け	<a href="#">KCU-Y630HU-LED</a> ¥13,420	×	
		トヨタ車 小型アクセサリソケット向け	<a href="#">KCU-Y630HU</a> ¥10,120	×	
	2019年製以前 USB/HDMI 入力対応 アルパイン カーナビ専用	トヨタ車 アクセサリソケット向け 汎用取付けパネル付き	<a href="#">KCU-Y62HU</a> ¥10,120	×	
		トヨタ車 小型アクセサリソケット向け	<a href="#">KCU-Y63HU</a> ¥10,120	×	
	ディスプレイ オーディオ専用	ブルーライティングLED付 トヨタ車アクセサリソケット向け 汎用取付けパネル付き	<a href="#">KCU-Y620DA-LED</a> ¥13,420	×	
		トヨタ車 アクセサリソケット向け 汎用取付けパネル付き	<a href="#">KCU-Y620DA</a> ¥10,120	×	
		ブルーライティングLED付 トヨタ車小型アクセサリ ソケット向け	<a href="#">KCU-Y630DA-LED</a> ¥13,420	×	
		トヨタ車 小型アクセサリソケット向け	<a href="#">KCU-Y630DA</a> ¥10,120	×	
	11型フローティングディスプレイ専用 スマートフォンホルダーアタッチメント		<a href="#">KTX-XF11-SH</a> ¥2,970	※1	
	ポータブル電源		<a href="#">PTB-PS640</a> オープン価格	※2	
車載用折りたたみベッド		<a href="#">PTB-BED01</a> オープン価格	※3		

注記 ※1 DAF11Vには適合しません  
 ※2 60Hz専用機器や50/60Hz両用機器の使用が可能です。50Hz専用機器には使用しないでください。また、60℃を超える環境には放置しないでください。  
 ※3 ヘッドレストを外して取付するため、ヘッドレストの径/幅によっては取付できない車種があります。 [詳しくはHP\(コチラ\)をご確認ください。](#)

## ■ディスプレイオーディオ Zシリーズ

### <取付時の注意点>

- DAF11Z/DAF9Zは、電源ケーブルが同梱されておりません。アルパイン製取付けキット、配線キットには電源ケーブルが同梱されています。本適合案内で紹介している「ENDY」様のキットや、市販の取付けキットを用いて取付ける場合は、別売の電源ケーブル(KCE-GPH16)が必要となります。  
※DA7Zには電源ケーブルが同梱されています。
- DAF11Z、DAF9Zは本体部分が1 DINサイズの為、市販の1 DINポケット (ENDY様 EGB-100) を取付けし開口部を塞ぐことをお勧めいたします。
- 車両のオーディオ開口部がインチ (180mm幅) もしくは7インチワイド (200mm幅) の車両へ取り付ける場合の適合情報となります。
- メーカーオプション/ディーラーオプションや市販メーカー製のナビゲーションやオーディオで画面サイズが上記以外の製品が装着されている場合、別途純正部品等が必要になる場合があります。
- 取付推奨位置については、あくまでも一例となります。着座位置や体格に合わせて調整を行って下さい。

### <下記の場合は取付できません>

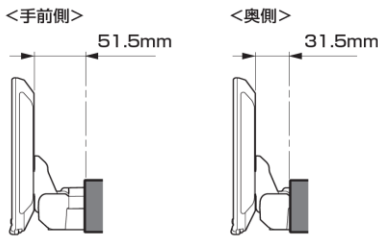
- ハンドル操作や各種レバー (シフトレバーやワイパーレバー、ウインカーレバーなど) 操作の妨げになる場合
- エアバッグ動作の妨げになる場合
- ハザードスイッチの操作の著しい妨げになる場合
- その他各種操作スイッチ類の識別や操作の妨げになる場合
- 各種メータ類や警告灯などの確認の妨げになる場合
- 車両装備 (スイッチやパネルなど) に干渉する場合
- ディスプレイオーディオの取付けキット、一部変換キットについては、「ENDY」様のキットを使用いたします。「ENDY」様のキットについての詳細は下記ホームページを参照お願い致します。

適合表中での「ENDY」様のキットについては、赤字にて表示いたします。

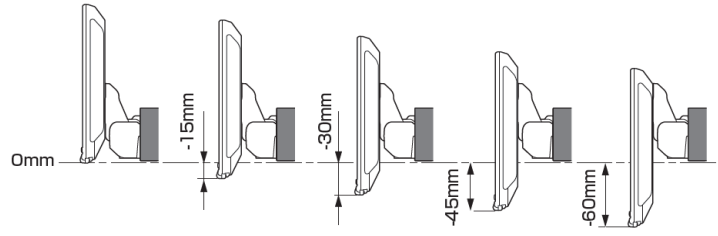
ディスプレイオーディオ取付けキットはコチラ  
純正カメラ接続キットはコチラ

[http://www.endy-toko.jp/download/pdf/car\\_compo\\_endy.pdf](http://www.endy-toko.jp/download/pdf/car_compo_endy.pdf)  
<http://www.endy-toko.jp/download/pdf/backcamera.pdf>

【ディスプレイユニット前後位置】



【ディスプレイユニット上下位置】



モデル名	画面サイズ	製品名		取付けに必要なキット			取付け推奨位置			オプション			備考		
		アルパインストア 参考価格(税込)	取付け	電源ケーブル	車速パーキング リارس	パネル	ラジオアンテナ 変換	装着位置	前後位置	ディスプレイ 高さ	ステアリングリモコン 対応	取付けキット		純正リア カメラ変換	モニター 接続用 HDMI出力
フローティング BIG DA	11型	DAF11Z ¥113,080 ※1,2	○	KCE-GPH16 EJC-063F EJC-310T		KTX-SP200DA ※	純正ラジオアンテナ 変換を使用	下段	手前	-30mm	○	KTX-G501R	車両設定なし	○	※取付けには純正フローティングキット (08606-18030) とKTX-SP200DA (200mmスパーサー) をご使用下さい。 ハザードスイッチが隠れる為、押しにくくなります。
	9型	DAF9Z ¥101,750 ※1,2	○	KCE-GPH16 EJC-063F EJC-310T		KTX-SP200DA ※	純正ラジオアンテナ 変換を使用	下段	奥	0mm	○	KTX-G501R	車両設定なし	○	※取付けには純正フローティングキット (08606-18030) とKTX-SP200DA (200mmスパーサー) をご使用下さい。 ハザードスイッチが隠れる為、押しにくくなります。
ディスプレイ オーディオ	7型	DA7Z ¥67,760 ※1	○	EJC-063F EJC-310T		KTX-SP200DA ※	純正ラジオアンテナ 変換を使用				○	KTX-G501R	車両設定なし	○	※1: 1 DINサイズ ※2: 本体は1 DINサイズの為、EGB-100 (1 DINポケット) を取付けし開口部を塞ぐことをお勧めいたします。 ※3: アルパイン製取付けキットとなります。 ※取付けには純正フローティングキット (08606-18030) とKTX-SP200DA (200mmスパーサー) をご使用下さい。 ハザードスイッチが隠れる為、押しにくくなります。

注記) ※1 純正リアカメラ画像はリバースON時のみ表示できます (カメラモードでは映りません)  
※2 本体が1 DINサイズの為、EGB-100 (1 DINポケット) を取付けし開口部を塞ぐことをお勧めいたします。  
※3 アルパイン製取付けキットとなります。  
赤字はENDY様のキットとなります。

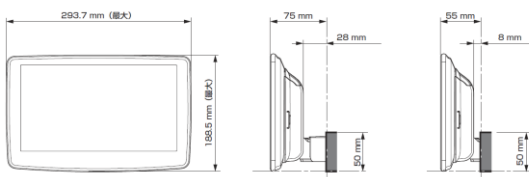
■ディスプレイオーディオ Vシリーズ ※アルパイン公式オンラインショップ限定品

<取付時の注意点>

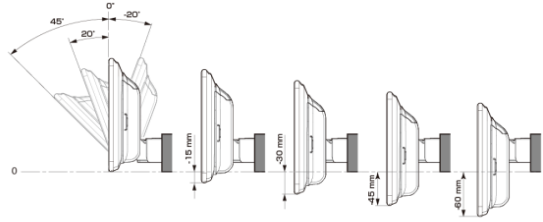
- ディスプレイオーディオとETCユニット、ドライブレコーダーとの連携はできません。
- ディスプレイオーディオとのカメラ接続はRCA出力タイプのカメラのみとなります。
- ディスプレイオーディオとモニター接続はHDMI出力を持つ11型、9型のみとなります。HDMI接続対応のモニターをご使用下さい。
- 車両のオーディオ開口部が7インチ(180mm幅)もしくは7インチワイド(200mm幅)の車両へ取り付ける場合の適合情報となります。メーカーオプション/ディーラーオプションや市販メーカー製のナビゲーションやオーディオで画面サイズが上記以外の製品が装着されている車両の場合は、別途純正部品が必要になる場合があります。
- 取付推奨位置については、あくまでも一例となります。着座位置や体格に合わせて調整を行ってください。(前方視界や車両側のスイッチ・レバー類の操作を損なうことのないように取り付けてください)
- 掲載している情報は、車両側の変更などで予告なく変更になる場合があります。
- ディスプレイオーディオの取付けキット、一部変換キットについては、「ENDY」様のキットを使用いたします。「ENDY」様のキットについての詳細は下記ホームページを参照お願い致します。  
 ディスプレイオーディオ取付けキットはコチラ [http://www.endy-toko.jp/download/pdf/car\\_compo\\_endy.pdf](http://www.endy-toko.jp/download/pdf/car_compo_endy.pdf)  
 純正カメラ接続キットはコチラ <http://www.endy-toko.jp/download/pdf/backcamera.pdf>

■ ディスプレイ取り付け寸法と調整可能位置 (DAF11V)

ディスプレイユニット寸法

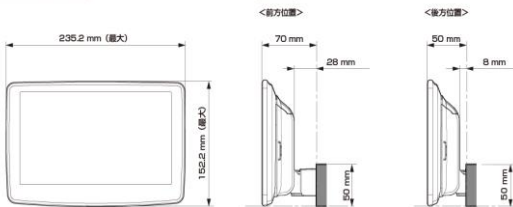


調整可能なディスプレイ角度および上下の位置

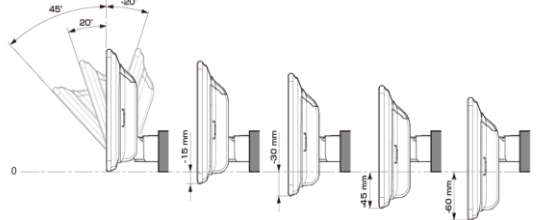


■ ディスプレイ取り付け寸法と調整可能位置

ディスプレイユニット寸法



調整可能なディスプレイ角度および上下の位置



モデル名	画面サイズ	製品名		取付けに必要なキット				取付け推奨位置		オプション			備考			
		標準小売価格(税込)	取付け	電源ケーブル	パーキングリバー	パネル	ラジオアンテナ変換	装着位置	前後位置	ディスプレイ角度	ディスプレイ高さ	ステアリングリモコン対応		純正リアカメラ変換	モニター接続用HDMI出力	
フローティングBIG DA	11型	DAF11V ¥82,000 ※1,2	×					下段	出荷時のまま	0度	-30mm	-	-	-	○	ディスプレイとフロントレバーの距離が20mm以下の為、適合不可となります。
	9型	DAF9V ¥72,000 ※1,2	○	EJC-063F	EJC-310T	EFK-013T	純正ラジオアンテナ変換	下段	前方位置	0度	-30mm	-	-	-	○	純正部品の7inch専用フィッティングキット (08606-18030) が必要です。
		DAF9 ¥62,000 ※1,2	○	EJC-063F	EJC-310T	EFK-013T	純正ラジオアンテナ変換	下段	前方位置	0度	-30mm	-	-	-	×	純正部品の7inch専用フィッティングキット (08606-18030) が必要です。
ディスプレイオーディオ	7型	DA7 ¥41,000 ※1	○	EJC-063F	EJC-310T	EFK-013T	純正ラジオアンテナ変換	下段	前方位置	0度	-30mm	-	-	-	×	2 DINサイズになります。純正部品の7inch専用フィッティングキット (08606-18030) が必要です。

注記) ※1 純正リアカメラ画像はリバーON時のみ表示できます (カメラモードでは映りません)  
 ※2 本体が1 DINサイズの為、EGB-100 (1 DINポケット) を取付けし開口部を塞ぐことをお勧めいたします。

赤字はENDY様のキットとなります。

※適合表中の灰色に塗りつぶされたモデルは取付けできません

## ■スピーカー(1/2)

X PREMIUM SOUNDスピーカー							
取付け位置		ドアミラー裏		フロントドア		リアドア	
純正スピーカーサイズ		2.5cm		16cm		16cm	
製品名 標準小売価格(税込)	スピーカータイプ	ツイーター取付けキット	取付け	バッフルなし	バッフルあり	バッフルなし	バッフルあり
<a href="#">X-711S</a> ¥48,400	7x10inch セパレート		未検証				
<a href="#">X-181S</a> ¥46,200	18cm セパレート		未検証				
<a href="#">X-171S</a> ¥40,700	17cm セパレート		未検証				
<a href="#">X-171C</a> ¥28,600	17cm コアキシャル		未検証				
<a href="#">X-710S</a> ¥40,700	7x10inch セパレート 生産終了品		未検証				
<a href="#">X-180S</a> ¥39,710	18cm セパレート 生産終了品		未検証				
<a href="#">X-170S</a> ¥36,300	17cm セパレート 生産終了品		未検証				
<a href="#">X-170C</a> ¥23,870	17cm コアキシャル 生産終了品		未検証				
<a href="#">X-160S</a> ¥36,300	16cm セパレート 生産終了品		未検証				
<a href="#">X-160C</a> ¥22,660	16cm コアキシャル 生産終了品		未検証				

車種専用サウンドパッケージ							
製品名	スピーカータイプ	ドアミラー裏		フロントドア		リアドア	
		ツイーター取付けキット	取付け	バッフルなし	バッフルあり	バッフルなし	バッフルあり
			未検証				

## ■スピーカー(2/2)

グレードアップスピーカー							
取付け位置		ドアミラー裏		フロントドア		リアドア	
純正スピーカーサイズ		2.5cm		16cm		16cm	
製品名	スピーカータイプ	ツイーター取付けキット	取付け	バッフルなし	バッフルあり	バッフルなし	バッフルあり
<a href="#">STE-G170S</a> ¥17,050	17cm セバレート		未検証				
<a href="#">STE-G170C</a> ¥8,250	17cm コアキシャル 生産終了品		未検証				
<a href="#">STE-G160S</a> ¥15,950	16cm セバレート		未検証				
<a href="#">STE-G160C</a> ¥7,700	16cm コアキシャル 生産終了品		未検証				
<a href="#">STE-G120C</a> ¥7,700	12cm コアキシャル 生産終了品		未検証				
<a href="#">STE-G100S</a> ¥14,740	10cm セバレート		未検証				
<a href="#">STE-G100C</a> ¥7,150	10cm コアキシャル 生産終了品		未検証				

車種専用パワード・サブウーファー				
製品名	スピーカータイプ	ツイーター取付けキット	取付け	
			未検証	