

# トヨタ ハイエース(ワイドボディ) (200系)



2026年5月20日時点

※適合表中の灰色に塗りつぶされたモデルは取付けできません

※カーナビとディスプレイオーディオで接続できるシステム商品が異なります。詳細はそれぞれの商品ページをご確認下さい。

## ■車両情報

年式	メーカー	車種	型式	ボディタイプ	純正タイプ
2026年(R8)1月～現在	トヨタ	ハイエース 200系 9型 (ワイドボディ)	GDH211K/TRH211K/TRH216K GDH221K/TRH221K/TRH214W TRH219W/GDH226K/TRH226K TRH224W/TRH229W GDH223B/TRH223B/TRH228B	ワイドボディ	ディスプレイオーディオ

## ■ディスプレイオーディオ Zシリーズ

パノラミックビュー モニター変換パツ ケージ	画面 サイズ	製品名		取付け推奨位置			オプション				備考	
		標準小売価格 参考価格(税込)	取付け	装着 位置	前後 位置	ディス プレイ 高さ	ステアリングリモコン対応 対応可否	取付けキット	純正パノラミックビューモ ニター変換キット	モニター 接続用 HDMI出力		ビルトイン USB/HDMI接 続ユニット
DAF11Zシリーズ (画面サイズ: 11型) ビルトインUSB/HDMI接 続ユニット付き パノラミックビューモニター変 換パケージ	11 型	DAF11Z-HI-200-PM	検証中	上段	手前	-45mm	○	製品と同梱	製品と同梱 (HCE-V04-HI-PM)	○	製品と同梱 (KCU- Y620DA)	DAF11Z(11型ディスプレイオーディオ)/ハイエース専用 取付けキット一式(ビルトインUSB/HDMI接続ユニット付 属)/HCE-V04-HI-PM(パノラミックビューモニター変換 キット) ※純正パノラミックビューモニター装着車に対応
		オープン価格 ※1,2										

モデル名	画面 サイズ	製品名		取付けに必要なキット	取付け推奨位置			オプション			備考		
		アルパインストア 参考価格(税込)	取付け		装着 位置	前後 位置	ディス プレイ 高さ	ステアリングリモコン対応 対応可否	取付けキット	純正リア カメラ変換		モニター 接続用 HDMI出力	
フローティング BIG DA	11 型	DAF11Z ¥113,080 ※1,2	検証中	KTX-7W-HI-200 ※3 KTX-7W-HI-200-NR ※3 KTX-SP200DA ※3	上段	手前	-45mm	○	取付けキットと同梱	○	○	KTX-7W-HI-200-NRはメーカーオプションの自動防 眩インナーミラー内蔵バックカメラ装着車向けです。 KTX-7W-HI-200とどちらか一方を使用します。	
	9 型	DAF9Z ¥101,750 ※1,2											検証中
ディスプレイ オーディオ	7 型	DA7Z ¥67,760 ※1	検証中	KTX-7W-HI-200 ※3 KTX-7W-HI-200-NR ※3 KTX-SP200DA ※3					○	取付けキットと同梱	○	○	

- 注記) ※1 純正リアカメラ画像はリバースON時のみ表示できます。(カメラモードでは映りません)  
 ※2 本体が1 DINサイズの為、EGB-100 (1 DINポケット) を取付けし開口部を塞ぐことをお勧めいたします。  
 ※3 アルパイン製取付けキットとなります。  
 ※4 純正のパノラミックビューモニターの映像をディスプレイオーディオの画面に映すには、別売の「HCE-V04-HI-PM」が必要となります。  
**赤字はENDY様のキットとなります。**

### <取付け時の注意点>

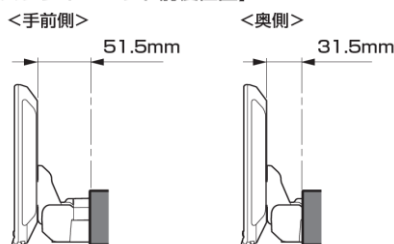
- DAF11Z/DAF9Zは、電源ケーブルが同梱されておりません。アルパイン製取付けキット、配線キットには電源ケーブルが同梱されております。本適合案内で紹介している「ENDY」様のキットや、市販の取付けキットを用いて取付ける場合は、別売の電源ケーブル(KCE-GPH16)が必要となります。 ※DA7Zには電源ケーブルが同梱されております。
- DAF11Z、DAF9Zは本体部分が1 DINサイズの為、市販の1 DINポケット (ENDY様 EGB-100) を取付けし開口部を塞ぐことをお勧めいたします。
- 車両のオーディオ開口部がインチ (180mm幅) もしくはインチワイド (200mm幅) の車両へ取り付ける場合の適合情報となります。
- メーカーオプション/ディーラーオプションや市販メーカー製のナビゲーションやオーディオで画面サイズが上記以外の製品が装着されている場合、別途純正部品等が必要になる場合があります。
- 取付け推奨位置については、あくまでも一例となります。着座位置や体格に合わせて調整を行って下さい。

### <下記の場合は取付できません>

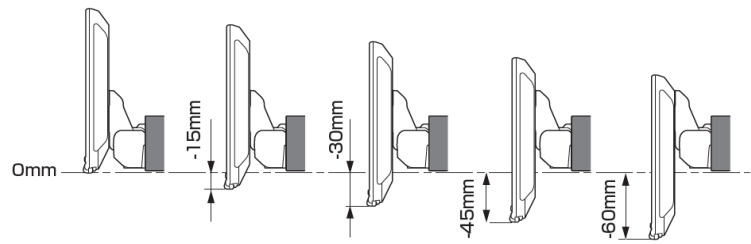
- ハンドル操作や各種レバー (シフトレバーやワイパーレバー、ウインカーレバーなど) 操作の妨げになる場合
- エアバック動作の妨げになる場合
- ハザードスイッチの操作の著しい妨げになる場合
- その他各種操作スイッチ類の識別や操作の妨げになる場合
- 各種メータ類や警告灯などの確認の妨げになる場合
- 車両装備 (スイッチやパネルなど) に干渉する場合
- ディスプレイオーディオの取付けキット、一部変換キットについては、「ENDY」様のキットを使用いたします。「ENDY」様のキットについての詳細は下記ホームページを参照お願い致します。
- 適合表中での「ENDY」様のキットについては、赤字にて表示いたします。

ディスプレイオーディオ取付けキットはコチラ [http://www.endy-toko.jp/download/pdf/car\\_compo\\_endy.pdf](http://www.endy-toko.jp/download/pdf/car_compo_endy.pdf)  
 純正カメラ接続キットはコチラ <http://www.endy-toko.jp/download/pdf/backcamera.pdf>

### 【ディスプレイユニット前後位置】



### 【ディスプレイユニット上下位置】



# ■ディスプレイオーディオ Vシリーズ

モデル名	画面サイズ	製品名		取付けに必要なキット	取付け推奨位置		オプション			備考					
		標準小売価格(税込)	取付け		装着位置	前後位置	ステアリングリモコン対応 対応可否	取付けキット	純正リア カメラ変換		モニター 接続用 HDMI出力				
フローティング BIG DA	11型	DAF11V ¥82,000	※1,2	検定中	EST-111T	-	上段	出荷時のまま	20度	-60mm	○	KTX-G601R	-	○	KTX-G601Rはステアリングスイッチ付車のみ対応です。
	9型	DAF9V ¥72,000	※1,2	検定中	EST-111T	-	上段	出荷時のまま	20度	-60mm	○	KTX-G601R	-	○	KTX-G601Rはステアリングスイッチ付車のみ対応です。
		DAF9 ¥62,000	※1,2	検定中	EST-111T	-	上段	出荷時のまま	20度	-60mm	○	KTX-G601R	-	×	KTX-G601Rはステアリングスイッチ付車のみ対応です。
ディスプレイ オーディオ	7型	DA7 ¥41,000	※1	検定中	EST-111T	-					○	KTX-G601R	-	×	KTX-G601Rはステアリングスイッチ付車のみ対応です。 本体サイズは2 DINとなります。

注記) ※1 純正リアカメラ画像はリバース時のみ表示できます(カメラモードでは映りません)  
 ※2 本体が1 DINサイズの為、EGB-100(1 DINポケット)を取付けし開口部を塞ぐことをご勧めいたします。  
 ※3 アルパイン製取付けキットとなります。  
**赤字はENDY様のキットとなります。**

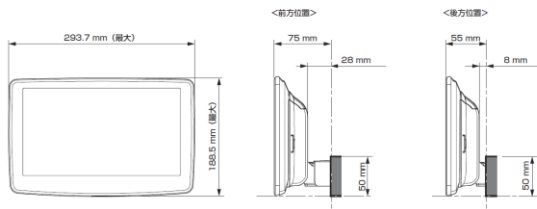
KTX-G601R使用時には切替スイッチの設定が必要となります。アルパインホームページの車種別適合情報をご覧ください。  
[車種別適合表はコチラ](#)

## <取付時の注意点>

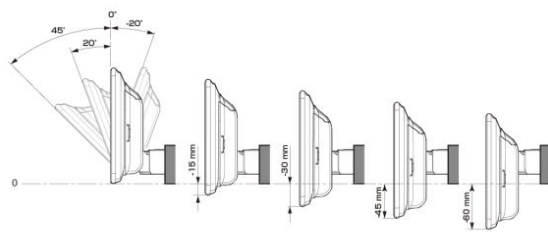
- ディスプレイオーディオとETCユニット、ドライブレコーダーとの連携はできません。
- ディスプレイオーディオとのカメラ接続はRCA出力タイプのカメラのみとなります。
- ディスプレイオーディオとモニター接続はHDMI出力を持つ11型、9型のみとなります。HDMI接続対応のモニターをご使用下さい。
- 車両のオーディオ開口部が7インチ(180mm幅)もしくは7インチワイド(200mm幅)の車両へ取り付ける場合の適合情報となります。メーカーオプション/ディーラーオプションや市販メーカー製のナビゲーションやオーディオで画面サイズが上記以外の製品が装着されている車両の場合は、別途純正部品が必要になる場合があります。
- 取付推奨位置については、あくまでも一例となります。着座位置や体格に合わせて調整を行ってください。(前方視界や車両側のスイッチ・レバー類の操作を損なうことのないように取り付けてください)
- 掲載している情報は、車両側の変更などで予告なく変更になる場合があります。
- ディスプレイオーディオの取付けキット、一部変換キットについては、「ENDY」様のキットを使用いたします。「ENDY」様のキットについての詳細は下記ホームページを参照お願い致します。  
 ディスプレイオーディオ取付けキットはコチラ [http://www.endy-toko.jp/download/pdf/car\\_compo\\_endy.pdf](http://www.endy-toko.jp/download/pdf/car_compo_endy.pdf)  
 純正カメラ接続キットはコチラ <http://www.endy-toko.jp/download/pdf/backcamera.pdf>

### ■ ディスプレイ取付け寸法と調整可能位置 (DAF11V)

#### ディスプレイユニット寸法

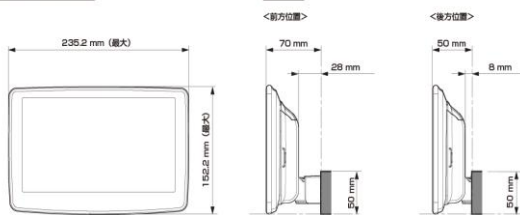


#### 調整可能なディスプレイ角度および上下の位置

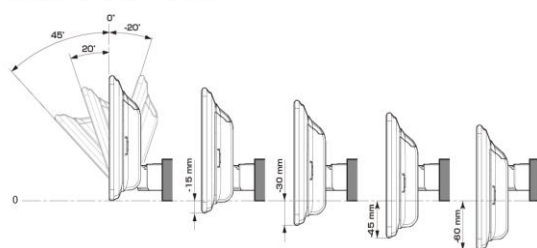


### ■ ディスプレイ取付け寸法と調整可能位置

#### ディスプレイユニット寸法



#### 調整可能なディスプレイ角度および上下の位置



## ■カーナビゲーション(1/2)

パーフェクトフィット	製品名		製品仕様・同梱品							
	標準小売価格(税込)		取付	パーフェクトフィット ※2	専用電源ハーネス専用取付キット	ビルトインUSB/HDMI接続ユニット	パノラミックビューモニター変換キット	車種専用オープンリングサウンドセッティング	カメラガイド線 ※1	純正ステレオ対応
ハイエーススーパーGL専用 パノラミックビューモニター装着専用 パッケージ	PF11NX2S-HI200SGL-PM		取付中	○	○	製品同梱 (KCU-Y620HU-LED)	製品同梱 (HCE-V04-HI-PM)	○	○	○
XF11NX2Sシリーズ (画面サイズ:11型) シンプルモデル ビルトインUSB/HDMI接続ユニット付き	オープン価格		検証中	○	○			○	○	○

パーフェクトフィット	製品名		製品仕様・同梱品							
	標準小売価格(税込)		取付	パーフェクトフィット ※2	専用電源ハーネス専用取付キット	ビルトインUSB/HDMI接続ユニット	パノラミックビューモニター変換キット	車種専用オープンリングサウンドセッティング	カメラガイド線 ※1	純正ステレオ対応
ハイエーススーパーGL専用 自動防眩インナーミラー対応 純正バックカメラ装着専用パッケージ	PF11NX2S-HI200SGL-NR		取付中	○	○	製品同梱 (KCU-Y620HU-LED)	-	○	○	○
XF11NX2Sシリーズ (画面サイズ:11型) シンプルモデル ビルトインUSB/HDMI接続ユニット付き	オープン価格		検証中	○	○			○	○	○

パノラミックビューモニター対応パッケージ	製品名		製品仕様・同梱品										
	標準小売価格(税込)	取付け推奨位置				パーフェクトフィット	専用電源ハーネス専用取付キット	ビルトインUSB/HDMI接続ユニット	パノラミックビューモニター変換キット	車種専用オープンリングサウンドセッティング	カメラガイド線 ※1	純正ステレオ対応	
		取付	装着位置	前後位置	ディスプレイ高さ								
XF11NX2Sシリーズ (画面サイズ:11型) スマホ連携特化シンプルモデルビルトイン USB/HDMI接続ユニット付き	XF11NX2S-HI-200-PM		検証中	上段	手前	-45mm	-	○	製品同梱 (KCU-Y620HU-LED)	製品同梱 (HCE-V04-HI-PM)	○	○	○
	オープン価格												

パノラミックビューモニター対応パッケージ	製品名		製品仕様・同梱品							
	標準小売価格(税込)		取付	パーフェクトフィット	専用電源ハーネス専用取付キット	ビルトインUSB/HDMI接続ユニット	パノラミックビューモニター変換キット	車種専用オープンリングサウンドセッティング	カメラガイド線 ※1	純正ステレオ対応
XF11NX2シリーズ (画面サイズ:11型) DVD/CD/SDカード対応 フルメディアモデル ビルトインUSB/HDMI接続ユニット付き	XF11NX2-HI-200-PM		取付中	-	○	製品同梱 (KCU-Y620HU-LED)	製品同梱 (HCE-V04-HI-PM)	○	○	○
	オープン価格		検証中	-	○			○	○	○

自動防眩インナーミラー対応 純正バックカメラ装着専用 ドライブレコーダー付きパッケージ	製品名		製品仕様・同梱品							
	標準小売価格(税込)		取付	パーフェクトフィット	専用電源ハーネス専用取付キット	ビルトインUSB/HDMI接続ユニット	ドライブレコーダー	車種専用オープンリングサウンドセッティング	カメラガイド線 ※1	純正ステレオ対応
XF11NX2シリーズ (画面サイズ:11型) フローティングBIG Xシリーズ	XF11NX2-HI-200-NR-DR		取付中	-	○	製品同梱 (KCU-Y620HU-LED)	製品同梱 (DVR-C320R)	○	○	○
	オープン価格		検証中	-	○			○	○	○

- 注記 ※1 車種専用カメラガイド線は以下の場合に対応します。(対応するカメラは車種によって異なります)  
 ・メーカーオプションの自動防眩インナーミラー(バックモニター内蔵)車の場合(純正カメラ側でガイド線を表示している場合を除く)  
 ・カメラガイド線のステアリング運動はH29/12月以降の車両のみ対応します。  
 ※2 パーフェクトフィットには車種専用の取付キットが含まれています。

## ■カーナビゲーション(2/2)

ナビゲーションラインナップ	製品名		取付けに必要なキット	専用パネル付属	純正ステレモ対応 ※1	車種専用カメラガイド線対応 ※2	純正カメラ対応
	標準小売価格(税込)	取付					
X8NX2シリーズ (画面サイズ：8型)	X8NX2 オープン価格	検証中	KTX-X8-HIW-200-NR ¥17,820 ※4,6,8	○	○	○ ステアリング 連動 ※3	○ ※9
7WNX(ワイド) (画面サイズ：7型)	7WNX2 オープン価格	検証中	KTX-7W-HI-200-NR ¥5,940 ※7,8	-	○	○ ステアリング 連動 ※3	○ ※9

モデル名	画面サイズ	製品名		取付けに必要なキット	取付け推奨位置			オプション			備考	
		標準小売価格(税込)	取付け		装着位置	前後位置	ディスプレイ高さ	ステアリングリモコン対応 対応可否	取付けキット	純正リアカメラ変換		モニター接続用HDMI出力
フローティングBIG X11	11型	XF11NX2 オープン価格	検証中	KTX-XF11-HI-200-NR ※5		手前	-45mm	○ ※1	取付けキットに同梱	- 取付けキットに同梱	○	※KTX-XF11-HI-200-NRはメーカーオプションの自動防眩インナーミラー内蔵バックカメラ装着車向けです。
	11型	XF11NX2S オープン価格	検証中	KTX-7W-HI-200-NR ナビ本体同梱のスーパーサクション ※10	上段	手前	-45mm	○ ※1	取付けキットに同梱	- 取付けキットに同梱	○	※KTX-7W-HI-200-NRはメーカーオプションの自動防眩インナーミラー内蔵バックカメラ装着車向けです。

- 注記
- ※1 純正ステレモ対応可否は純正ステアリングスイッチ・ステアリングリモコン装着車の場合の表記です。(車種によって対応する機能は異なります)
  - ※2 車種専用カメラガイド線は以下の場合に対応します。(対応するカメラは車種によって異なります)
    - ・対象のアルパイン製ナビゲーションにアルパイン製カメラキットを使用してアルパイン製カメラを取り付けた場合
    - ・取付キット付属の自動車メーカー純正カメラ変換ケーブルを使用して接続した場合(純正カメラ側でガイド線を表示している場合を除く)
  - ※3 純正メーカーオプションの自動防眩式ルームミラー/リアカメラを接続できる変換ケーブルを同梱しています。(ルームミラー側のリアカメラ画像は非表示になります)
    - ※カメラガイド線のステアリング連動は2017年(H29)12月以降の車両のみ対応します。
  - ※4 取付けにはパネル切除等の加工が必要です。スーパーGL/ワゴンGLには取付けできません。
  - ※5 XF11NX/XF11Zシリーズにも取付け可能です。
  - ※6 X8NX/X8Zシリーズにも取付け可能です。
  - ※7 7WNX/7WZシリーズにも取付け可能です。
  - ※8 ハイエースコンピューター向けは未確認となります。
  - ※9 純正のパノミックビューモニターの映像をカーナビ画面に映すには、別売の「HCE-V04-HI-PM」が必要となります。
  - ※10 KTX-XF11-HI-200-NRを使用しても取付け可能です。その場合キットに不要な部品が含まれます。

## ■ドライブレコーダー搭載デジタルミラー

車種専用デジタルミラー		製品名 標準小売価格(税込)	製品詳細
純正ルームミラー 交換タイプ	ハイエース専用 12型デジタルミラー	<a href="#">DVR-DM1200A-OC-HI-200 (黒)</a> オープン価格 <b>生産終了品</b>	12型デジタルミラー 車種専用取付けアーム リアカメラカバー黒 (車外用リアカメラ) セットパッケージ
	ハイエース専用 12型デジタルミラー	<a href="#">DVR-DM1200A-OC-HI-200-W (白)</a> オープン価格 <b>生産終了品</b>	12型デジタルミラー 車種専用取付けアーム リアカメラカバー白 (車外用リアカメラ) セットパッケージ

デジタルミラーラインナップ		製品名 標準小売価格(税込)	取付けに必要なキット・その他		
純正ルームミラー 交換タイプ	12型	<a href="#">DVR-DM1246A-IC</a> <a href="#">DVR-DM1200A2-IC</a> <a href="#">DVR-DM1200A-IC</a> ◀ <b>生産終了品</b> オープン価格	<a href="#">KTX-M01-HIW-200-6</a> リアカメラカバー付き ¥10,120		
		<a href="#">DVR-DM1200A2-OC</a> <a href="#">DVR-DM1200A-OC</a> ◀ <b>生産終了品</b> オープン価格	<a href="#">KTX-OC200HI (黒)</a> ¥15,950	<a href="#">KTX-OC200HI-W (白)</a> ¥15,950	
		<a href="#">DVR-DM1046A-IC</a> <a href="#">DVR-DM1000A2-IC</a> <a href="#">DVR-DM1000A-IC</a> ◀ <b>生産終了品</b> オープン価格	<a href="#">KTX-M01-HIW-200-6</a> リアカメラカバー付き ¥10,120		
		<a href="#">DVR-DM1000A2-OC</a> <a href="#">DVR-DM1000A-OC</a> ◀ <b>生産終了品</b> オープン価格	<a href="#">KTX-OC200HI (黒)</a> ¥15,950	<a href="#">KTX-OC200HI-W (白)</a> ¥15,950	
	バンド装着タイプ		<a href="#">DVR-DM1000B-IC</a> オープン価格	取付けキット不要	
			<a href="#">DVR-DM1000B-OC</a> オープン価格		
	2021年モデル	ハイエース/レジアスエース ワイドボディ専用デジタルミラー (ドライブレコーダー搭載) <b>生産終了品</b>	<a href="#">PKG-M01R-HIW-200-6</a> ¥76,010	取付けに必要なキットは同梱されています リアカメラカバー付き	
		デジタルミラー <b>生産終了品</b>	<a href="#">DME-M01</a> ¥57,530	<a href="#">KTX-M01-HIW-200-6</a> ¥10,120	リアカメラカバー付き

### 【ご利用前に必ずご確認ください】

#### ■適合について

- ・純正デジタルインナーミラー付車には装着できません。
- ・純正ルームミラーに内蔵されている機能(後席シートベルトリマインダーなど)がある場合は取付できません。
- ・製品取り付け部周辺にオプション等が取り付けられている場合は、製品を装着できない場合があります。
- ・純正のバックモニター内蔵自動防眩ミラー装着車は、別売のケーブル (KWX-Y400HI-NR) またはRCA変換ユニット (KWX-Y410HI-G) を取り付けることによりナビゲーションバックモニターの映像を映すことが可能となります。
- ・なお、バンド装着タイプのデジタルミラー製品は別売りケーブル不要でナビゲーションバックモニターの映像を映すことが可能となります。
- ・間欠式リアワイパー未装着車は装着できません。(雨天時に雨粒により見えづらくなります。)
- ・DVR-DM1246A-OCおよびDVR-DM1046A-OCはリアカメラ形状が異なるため取付不可となります。

#### ■使用上のご注意

- ・使用環境によっては荷室に積んである物や、ハイマウントストップランプの光がリアガラスに映り込み、デジタルミラーに表示される場合があります。

デジタルミラー専用オプション製品		製品名 標準小売価格(税込)	備考
ハイエース/レジアスエース専用 純正自動防眩インナーミラー 映像取り出しケーブル	アルパインカーナビ専用 カメラダイレクト接続端子モデル	<a href="#">KWX-Y400HI-NR</a> ¥5,940	2020年以降のアルパイン製カーナビ(NXシリーズ)に純正自動防眩インナーミラー(バックカメラ内蔵)の映像を映すことができます。
	RCAカメラ接続端子モデル (ディスプレイオーディオ等)	<a href="#">KWX-Y410HI-G</a> ¥17,820	RCAカメラ入力を持つ製品に純正自動防眩インナーミラー(バックカメラ内蔵)の映像を映すことができます。 アルパイン製ディスプレイオーディオ(Zシリーズ)と接続する場合はKWX-G003(別売)が必要となります。

デジタルミラー専用オプション製品	対応製品	製品名 標準小売価格(税込)	備考
リアカメラ延長ケーブル (10m)	DVR-DM1200A-IC DVR-DM1200A-OC DVR-DM1000A-IC DVR-DM1000A-OC	<a href="#">KWX-DM01</a> ¥8,580	デジタルミラー付属のリアカメラ延長ケーブル (6m) では長さが足りない場合に入れ替えて使用します。
リアカメラ延長ケーブル (12.85m)	DVR-DM1246A-IC DVR-DM1246A-OC DVR-DM1046A-IC DVR-DM1046A-OC	<a href="#">KWX-DM46</a> ¥13,200	デジタルミラー付属のリアカメラ延長ケーブル (8.85m) では長さが足りない場合に入れ替えて使用します。
リアカメラ延長ケーブル (12.95m)	DVR-DM1200A2-IC DVR-DM1200A2-OC DVR-DM1000A2-IC DVR-DM1000A2-OC	<a href="#">KWX-DM02</a> ¥8,800	デジタルミラー付属のリアカメラ延長ケーブル (8.95m) では長さが足りない場合に入れ替えて使用します。

## ■ドライブレコーダー

その他製品ラインナップ		製品名 標準小売価格(税込)	取付けに必要なキット・その他
2020年製以降 アルパインカーナビ (NXシリーズ)専用	アルパインカーナビ連携 2カメラドライブレコーダー	<a href="#">DVR-C320R</a> ※1 ¥45,100	<a href="#">KCE-250IV</a> ※3 ¥1,870
	アルパインカーナビ連携 2カメラドライブレコーダー (LCDディスプレイ付き)	<a href="#">DVR-C370R</a> ※1 ¥45,100	<a href="#">KCE-250IV</a> ※3 ¥1,870
スタンドアロン タイプ	2カメラドライブレコーダー	<a href="#">DVR-C310R</a> ¥37,180	
2019年製以前 アルパインカーナビ 対応	フロントカメラ+バックカメラ ドライブレコーダー 生産終了品	<a href="#">DVR-C02R</a> ※2 ¥35,200	<a href="#">KCE-250IV</a> ※3 ¥1,870
	フロントカメラ+ルームカメラ ドライブレコーダー 生産終了品	<a href="#">DVR-C02W</a> ※2 ¥33,000	<a href="#">KCE-250IV</a> ※3 ¥1,870
	フロントカメラ ドライブレコーダー 生産終了品	<a href="#">DVR-C02S</a> ※2 ¥23,100	<a href="#">KCE-250IV</a> ※3 ¥1,870

注記 ※1 2020年製以降アルパインカーナビ専用です。  
 ※2 2019年製以前のアルパインカーナビ対応です。  
 ※3 アルパインカーナビ用外部入力ケーブルを使用することによりアルパイン製カーナビにドライブレコーダーの映像を映すことができます。

## ■ドライブセンサーカメラ

カメララインナップ		(〇〇:車種専用品番) / (-W)※白 標準小売価格(税込)	取付	取付けに必要なキット/ケーブル 標準小売価格(税込)	
3カメラパッケージ	車種専用3カメラ セーフティパッケージ		設定 無し		
純正パノラミックビューモニター	パノラミックビューモニター 接続変換ケーブル	<a href="#">HCE-V04-HI-PM</a> ※1,13 ¥35,420	検証中		
フロントカメラ	マルチビュー	車種専用マルチビュー・ フロントカメラパッケージ (NXシリーズ専用)	設定 無し		
		車種専用マルチビュー・ フロントカメラパッケージ トヨタ車ダイレクト接続タイプ	設定 無し		
		マルチビュー・フロントカメラ ダイレクト接続 (NXシリーズ専用)	<a href="#">HCE-C25HD-FD</a> ※1,2,6,7,9 ¥24,970	検証中	
		マルチビュー・フロントカメラ ダイレクト接続	<a href="#">HCE-C2500FD</a> ※2,6,7,9 ¥27,610	検証中	
リアカメラ	マルチビュー	車種専用3カメラ セーフティパッケージ	設定 無し		
		車種専用マルチビュー・ フロントカメラパッケージ (NXシリーズ専用)	<a href="#">HCE-C20HD-RD</a> (-W) ※1,2,7,8 ¥24,970	検証中	<a href="#">KTX-C200HI</a> ※4 ¥4,620 <a href="#">KWX-G001</a> ¥1,210
	シングルビュー	純正バックカメラ 映像分配ケーブル	<a href="#">HCE-C02M-HI</a> ※11 ¥10,780	検証中	※12
		マルチビュー・フロントカメラ ダイレクト接続 (NXシリーズ専用)	<a href="#">HCE-C1000D</a> (-W) ※2,5,7 ¥14,080	検証中	<a href="#">KTX-C200HI</a> ※4 ¥4,620 <a href="#">KWX-G001</a> ¥1,210
サイドカメラ	マルチビュー	マルチビュー・フロントカメラ ダイレクト接続	設定 無し		
	シングルビュー	車種専用マルチビュー・ サイドカメラ	設定 無し		
	シングルビュー	サイドビューカメラ	設定 無し		
コーナーカメラ	コーナーカメラ		設定 無し		

注記 ※1 2020年製以降のアルパインカーナビ (NXシリーズ) 専用  
 ※2 2020年製以降のアルパインカーナビ (NXシリーズ) に複数台のカメラを接続する際は、別売のマルチインターフェースBOX【IFB-N200】が必要です。  
 ※3 純正ドアミラーカバーに穴あけ加工し、専用キットで取付けます。標準ドアミラー非装着車とドアミラーにオプションパーツが装着されている場合は取付けできない場合があります。  
 ※4 純正リアガーニッシュのカメラカバーを一部切り取り取付ブラケットで取付けます。  
 ※5 2016年以降アルパイン車種専用カーナビとの組み合わせ時にステアリング連動ガイド線が表示できます。  
 ※6 【適合不可条件】以下の条件の車両には取付けできません。メーカー純正の標準バンパー/エアロバンパー非装着車、メーカーオリジナルアクセサリ・ナンバーフレーム (プレスステータイプ/デラックスタイプ) 以外のナンバーフレームやアクセサリ部品が装着されている車両、取付け部付近に加工など行っている車両、字光式ナンバー装着車、メーカーオプションのパノラミックビューモニター装着車、メーカーオプションのワイドビューフロント&サイドモニター装着車、ディーラーオプションのマルチアングル全周囲モニター装着車、ディーラーオプションのフェンダーランプ装着車、コーナービューカメラ&モニター装着車、ディーラーオプションのコーナーセンサー装着車、LEDスタイルリッシュビーム/LEDフロントガーニッシュなどバンパー付近にLED照明を追加するディーラーオプション製品装着車  
 ※7 メーカー/ディーラーオプションのナビゲーション、カメラ装着車には取付けできない場合があります。  
 ※8 メーカーオプションの「バックモニター内蔵自動防眩インナーミラー」装着車は取付けできません。  
 ※9 製品付属のT字ブラケットを使用しナンバー下に取付けます。  
 ※10 助手席側が「フェンダーミラー+フロントアンダーミラー」仕様車には取付けできません。  
 ※11 メーカーオプションの「バックモニター内蔵自動防眩インナーミラー」装着車はバックミラー映像取出しキットを使用することでナビゲーション画面にバックカメラ映像を映すことができます。  
 ※12 製品に添付されています。  
 ※13 ディスプレイオーディオシリーズに使用できます。

## ■ 後席モニター

モニターラインナップ			製品名 / (-S) ※シルバー	取付	取付けに必要なキット/ケーブル			
タイプ	サイズ	仕様			キット	ケーブル		
						標準小売価格(税込)		
標準小売価格(税込)			標準小売価格(税込)	KCU-620RV NXシリーズ用 ¥7,810	KCU-610RV HDMI接続 ¥5,390	KCE-190V RCA接続 ¥990		
天井 取付け型	12.8型	アルファード/ヴェルファイア専用プラスマクラスター 技術搭載 WXGA	PXH12X-R-AV オープン価格	設定 無し				
		プラスマクラスター 技術搭載 WXGA	PXH12X-R-B ※3 オープン価格	検証中	KTX-Y3005VG-M ¥29,700 (グレー) ※4 ※5,6 ※3	○ ※4	○ ※5,6	○ ※3
		ステレオスピーカー搭載 クリアサウンドリアビジョン	RXH12Z-LBS-B ※3 オープン価格	検証中	KTX-Y3005BK-M ¥29,700 (ブラック) ※7,8,9,10,13,14	○ ※4	○ ※5,6	○ ※3
		WXGA / ARコーティング仕様	RXH12X2-L-B ※3 オープン価格	検証中	KTX-Y3005VG-H ¥29,700 (グレー) ※7,8,9,11,12,13,14	○ ※4	○ ※5,6	○ ※3
		WXGA 生産終了品	RXH12X-L-B ※3 オープン価格	検証中		○ ※4	○ ※5,6	○ ※3
	11.5型	プラスマクラスター 技術搭載 WXGA 生産終了品	PXH11X-R-B ※3 オープン価格	検証中	KTX-Y3004VG ¥17,380 (グレー) ※7,8,9,10,14 生産終了品	○ ※4	○ ※5,6	○ ※3
		10.2型	プラスマクラスター 技術搭載 WXGA 生産終了品	PXH10S-R-B ※3 オープン価格	検証中		○ ※4	○ ※5,6
	10.1型	ステレオスピーカー搭載 クリアサウンドリアビジョン	RSH10Z-LBS-B ※3 オープン価格	検証中	KTX-Y703VG ¥23,760 (グレー)	○ ※4	○ ※5,6	○ ※3
		WSVGAスリムリアビジョン (HDMI/RCA接続 対応、ルームランプ無)	RSH10XS-L-B (-S) ※3 オープン価格	検証中	KTX-Y703BK ¥23,760 (ブラック) ※7,8,9,10,14	○ ※4	○ ※5,6	○ ※3
		WSVGAスリムリアビジョン (HDMI/RCA接続 対応、ルームランプ付)	RSH10XS-R-B (-S) ※3 オープン価格	検証中	KTX-Y703KH ¥15,290 ※7,8,9,12,14	○ ※4	○ ※5,6	○ ※3
		WSVGA (HDMI接続非対応) 生産終了品	RSA10S-L-B (-S) ※3 オープン価格	検証中		×	×	○ ※3
		WSVGA (HDMI接続専用) 生産終了品	RSH10S-L-B (-S) ※3 オープン価格	検証中		○ ※4	○ ※5,6	×
	9型	プラスマクラスター 技術搭載 WXGA 生産終了品	PXH9S-R-B オープン価格	設定 無し				
		WVGA 生産終了品	RVA9S-L-B オープン価格	設定 無し				
	アーム 取付け型	11型	11型WVGAアーム取付け型 スリムリアビジョン 生産終了品	PKG-M1100 オープン価格	×			
9型		9型WVGAアーム取付け型 スリムリアビジョン 生産終了品	PKG-M910 オープン価格	×				
ヘッドレスト 取付け型	11型	WVGAヘッドレスト取付け型 (HDMI接続非対応) 生産終了品	PKG-SB1100 オープン価格	×				
		10.2型	WVGAヘッドレスト取付け型 (HDMI接続非対応) 生産終了品	PKG-SB1000SCW オープン価格	×			
	10.1型	WXGAヘッドレスト取付け型 (HDMI接続専用/2台バック) 生産終了品	SXH10ST オープン価格	×				
		WXGAヘッドレスト取付け型 (HDMI接続専用) 生産終了品	SXH10S オープン価格	×				
	9型	WVGAヘッドレスト取付け型 (HDMI接続非対応) 生産終了品	PKG-SB910 オープン価格	×				
		WSVGAヘッドレスト取付け型 (HDMI接続非対応/2台バック) 生産終了品	SSA9ST オープン価格	×				
WSVGAヘッドレスト取付け型 (HDMI接続非対応) 生産終了品		SSA9S オープン価格	×					

注記 ※1 ヘッドレスト取付けアーム付属  
 ※2 専用ヘッドレスト取付けキット付属  
 ※3 アナログ接続は2019年製以前のアルパインカーナビに対応します。  
 ※4 2020年製以降アルパインカーナビ (NXシリーズ) 専用  
 ※5 HDMI出力非対応のアルパイン製カーナビ (2013年以前) との接続はできません。  
 ※6 2019年製以前のアルパインカーナビに対応します。  
 ※7 サンルーフ無し車用  
 ※8 ブラケットを固定するため、ルーフィングの一部を切り取る加工が必要になります。

※9 リアクーラー付車に対応します。  
 ※10 ミドルルーフ仕様車に適合します。  
 ※11 ハイルーフ仕様車に適合します。  
 ※12 グランドキャビン仕様車に適合します。  
 ※13 タイプのセパレーターバー仕様車はモニターOPEN時にモニターが干渉するため取付けできません。  
 ※14 コミューターは、未検証となります。

## ■ その他 (アクセサリ)

その他製品ラインナップ		製品名 標準小売価格(税込)			取付けに必要なキット/ケーブル 標準小売価格(税込)
ETC	2020年製以降 アルパイン カーナビ (NXシリーズ) 専用	光ビーコンレーダー付 ETC2.0	<a href="#">HCE-B120V</a> ※1 ¥53,460	○	<a href="#">KTX-Y10B</a> ¥2,420 ※3
		ETC2.0車載器	<a href="#">HCE-B120</a> ※1 ¥42,790	○	
		ETC車載器	<a href="#">HCE-B063</a> ※1 ¥26,180	○	
	2019年製以前 アルパイン カーナビ専用	光ビーコンレーダー付 ETC2.0	<a href="#">HCE-B110V</a> ※2 ¥53,460	○	
		ETC2.0車載器	<a href="#">HCE-B110</a> ※2 オープン価格	○	
		ETC車載器	<a href="#">HCE-B053</a> ※2 ¥26,180	○	
ビルトイン USB/HDMI 接続ユニット	2020年製以降 アルパインカーナビ (NXシリーズ)専用	ブルーライティングLED付 トヨタ車アクセサリソケット向け 汎用取付けパネル付き	<a href="#">KCU-Y620HU-LED</a> ※1 ¥13,420	検証中	
		トヨタ車 アクセサリソケット向け 汎用取付けパネル付き	<a href="#">KCU-Y620HU</a> ※1,4 ¥10,120	検証中	
		ブルーライティングLED付 トヨタ車小型アクセサリ ソケット向け汎用取付けパネル付き	<a href="#">KCU-Y630HU-LED</a> ¥13,420	×	
		トヨタ車 小型アクセサリソケット向け	<a href="#">KCU-Y630HU</a> ¥10,120	×	
	2019年製以前 USB/HDMI 入力対応 アルパイン カーナビ専用	トヨタ車 アクセサリソケット向け 汎用取付けパネル付き	<a href="#">KCU-Y62HU</a> ※2,4 ¥10,120	検証中	
		トヨタ車 小型アクセサリソケット向け	<a href="#">KCU-Y63HU</a> ¥10,120	×	
	ディスプレイ オーディオ専用	ブルーライティングLED付 トヨタ車アクセサリソケット向け汎用 取付けパネル付き	<a href="#">KCU-Y620DA-LED</a> ¥13,420	検証中	
		トヨタ車 アクセサリソケット向け 汎用取付けパネル付き	<a href="#">KCU-Y620DA</a> ¥10,120	検証中	
		ブルーライティングLED付 トヨタ車小型アクセサリ ソケット向け汎用取付けパネル付き	<a href="#">KCU-Y630DA-LED</a> ¥13,420	×	
		トヨタ車 小型アクセサリソケット向け	<a href="#">KCU-Y630DA</a> ¥10,120	×	
	11型フローティングディスプレイ専用 スマートフォンホルダーアタッチメント		<a href="#">KTX-XF11-SH</a> ※5 ¥2,970		
	コンソール取付型ワイヤレス W 充電器		<a href="#">KTX-WLC2-HI-200</a> ※6 オープン価格		
ポータブル電源		<a href="#">PTB-PS640</a> ※7 オープン価格		※KCE-PS-Y01(別売)により、ポータブル電源でアルパイン製カーナビや ディスプレイオーディオなどを動かすことができます。 <a href="#">適合車種はコチラ</a>	
車載用折りたたみベッド		<a href="#">PTB-BED01</a> ※8 オープン価格			
リアオートエアコン コントローラー		<a href="#">KTX-RAC-HI-200</a> ¥55,000		※リアクーラー・リアヒーター付車に限る。	

- 注記
- ※1 2020年製以降アルパインカーナビ (NXシリーズ) 専用
  - ※2 2019年製以前のUSB/HDMI入力対応のアルパインカーナビ専用
  - ※3 「運転席カードホルダー」付車に限る。
  - ※4 4型以降のスイッチホール付車に限る。
  - ※5 DAF11Vには適合しません
  - ※6 マグネット吸着に対応したスマホでご使用ください。また、スマホの種類やサイズ、カメラレンズ部分の形状によってご利用できない場合があります。
  - ※7 60Hz専用機器や50/60Hz両用機器の使用が可能です。50Hz専用機器には使用しないでください。また、60℃を超える環境には放置しないでください。
  - ※8 ヘッドレストを外して取付するため、ヘッドレストの径/幅によっては取付できない車種があります。 [詳しくはHP\(コチラ\)をご確認ください。](#)

# トヨタ ハイエース(ワイドボディ) (200系)



2026年5月20日時点

※適合表中の灰色に塗りつぶされたモデルは取付けできません

## ■サウンドパッケージ

MetioSound(メティオサウンド)							
製品名	スピーカータイプ	ルーフスピーカー		ドアウーファー(2WAY)		リアドア	
		ルーフ専用グリル	取付け	バッフルなし	バッフルあり	バッフルなし	バッフルあり
<a href="#">MS-165-HI-200</a> ¥74,800	ハイエース/ハイエースワイド専用 メティオサウンド ※5	5cm ルーフスピーカー ※3,4	○	-	16.5cm ドアウーファー ※1	- ※2	- ※2
<a href="#">MS-165-HI-200-BK</a> ¥74,800	ハイエース/ハイエースワイド専用 メティオサウンド ※5	5cm ルーフスピーカー (グリル色：ブラック) ※3,4	○	-	16.5cm ドアウーファー ※1	- ※2	- ※2

OPTMサウンドシステム								
製品名	スピーカータイプ	アンプ	ルーフスピーカー(フロント/リア各2)		ドアウーファー(2WAY)		リアドア	
			ルーフ専用グリル	取付け	バッフルなし	バッフルあり	バッフルなし	バッフルあり
<a href="#">OPTM8-HIW</a> ¥217,800	ハイエースワイド専用 OPTMサウンドシステム ※5	8ch	5cm ルーフスピーカー ※3,4	○	-	16.5cm ドアウーファー ※1	- ※2	- ※2

- 適合について  
 ・ルーフスピーカーの取付けはルーフライニングの一部を切り取る加工が必要となります。  
 ・取付け部周辺にオプション等が取付けられている場合は、製品を装着できない場合があります。

- 注記 ※1 パッケージに含まれています。  
 ※2 該当製品の設定はありません。  
 ※3 ルーフスピーカー専用グリル同梱  
 ※4 ルーフライニングの穴あけ加工が必要です。  
 ※5 ハイルーフ車には取付けできません。

MetioSound(メティオサウンド)用デッドニングキット						
製品名	取付け	デッドニングシート			吸音シート	付属品
<a href="#">KTX-DSMS-01</a> ¥7,480	○	320×320mm ×2枚	170×170mm ×6枚	170×60mm ×10枚	150×150mm ×2枚	ヘラ 取扱説明書

※取付要領書をアルパインHPからダウンロードできます。 [ダウンロードはこちら](#)

## ■スピーカー(1/2)

X PREMIUM SOUNDスピーカー							
取付け位置		-		フロントドア		リアトリム	
純正スピーカーサイズ		-		16cm ※2		10cm ※8	
製品名 標準小売価格(税込)	スピーカータイプ	ツイーター取付けキット	取付け	バッフルなし	バッフルあり	バッフルなし	バッフルあり
<a href="#">X-711S</a> ¥48,400	7x10inch セパレート		設定 無し				
<a href="#">X-181S</a> ¥46,200	18cm セパレート		設定 無し				
<a href="#">X-171S</a> ¥40,700	17cm セパレート	<a href="#">KTX-Y200HI</a> <a href="#">KTX-Y200HIB (黒)</a> ¥5,940 ※6,10	○	× ※1	<a href="#">KTX-Y176B</a> ¥5,940	× ※7	- ※9
<a href="#">X-171C</a> ¥28,600	17cm コアキシャル		設定 無し	× ※1	<a href="#">KTX-Y176B</a> ¥5,940	× ※7	- ※9
<a href="#">X-710S</a> ¥40,700	7x10inch セパレート 生産終了品		設定 無し				
<a href="#">X-180S</a> ¥39,710	18cm セパレート 生産終了品		設定 無し				
<a href="#">X-170S</a> ¥36,300	17cm セパレート 生産終了品	<a href="#">KTX-Y200HI</a> <a href="#">KTX-Y200HIB (黒)</a> ¥5,940 ※6,10	○	× ※1	<a href="#">KTX-Y176B</a> ¥5,940	× ※7	- ※9
<a href="#">X-170C</a> ¥23,870	17cm コアキシャル 生産終了品		設定 無し	× ※1	<a href="#">KTX-Y176B</a> ¥5,940	× ※7	- ※9
<a href="#">X-160S</a> ¥36,300	16cm セパレート 生産終了品	<a href="#">KTX-Y200HI</a> <a href="#">KTX-Y200HIB (黒)</a> ¥5,940 ※6,10	○	× ※1	<a href="#">KTX-Y176B</a> ¥5,940 ※5	× ※7	- ※9
<a href="#">X-160C</a> ¥22,660	16cm コアキシャル 生産終了品		設定 無し	× ※1	<a href="#">KTX-Y176B</a> ¥5,940 ※5	× ※7	- ※9

## ■スピーカー(2/2)

グレードアップスピーカー							
取付け位置		-		フロントドア		リアトリム	
純正スピーカーサイズ		-		16cm ※2		10cm ※8	
製品名	スピーカータイプ	ツイーター取付けキット	取付け	バッフルなし	バッフルあり	バッフルなし	バッフルあり
<a href="#">STE-G170S</a> ¥17,050	17cm セパレート		設定 無し	×	<a href="#">KTX-Y176B</a> ¥5,940	×	-
						※7	※9
<a href="#">STE-G170C</a> ¥8,250	17cm コアキシャル 生産終了品		設定 無し	×	<a href="#">KTX-Y176B</a> ¥5,940	×	-
						※7	※9
<a href="#">STE-G160S</a> ¥15,950	16cm セパレート 生産終了品		設定 無し	×	<a href="#">KTX-Y176B</a> ¥5,940	×	-
				※1	※5	※7	※9
<a href="#">STE-G160C</a> ¥7,700	16cm コアキシャル 生産終了品		設定 無し	×	<a href="#">KTX-Y176B</a> ¥5,940	×	-
				※1	※5	※7	※9
<a href="#">STE-G120C</a> ¥7,700	12cm コアキシャル 生産終了品		設定 無し				
<a href="#">STE-G100S</a> ¥14,740	10cm セパレート		設定 無し				
<a href="#">STE-G100C</a> ¥7,150	10cm コアキシャル 生産終了品		設定 無し				

車種専用パワード・サブウーファー				
製品名	スピーカータイプ	ツイーター取付けキット	取付け	
		-		
		※9		

- 注記
- ※1 鉄板開口部が大きいため取付けできません。
  - ※2 純正スピーカーの固定はリベット止めです。
  - ※3 パッケージに含まれています。
  - ※4 製品付属のトヨタ/ニッサン用スペーサーを使用し取付けます。
  - ※5 16cmサイズのスピーカー取付け時はバッフルボード内側にバッフルボード付属のスポンジテープを貼ってから取付けます。
  - ※6 ツイーターパネルを固定するための穴あけ加工が必要です。
  - ※7 鉄板開口部が小さいため取付けできません。
  - ※8 3WAY専用パネル同梱
  - ※9 該当製品の設定はありません。
  - ※10 キット色はKTX-Y200HI (グレー)、KTX-Y200HIB (ブラック) となります。