

※適合表中の灰色に塗りつぶされたモデルは取付けできません

■車両情報

年式	メーカー	車種	型式	ボディタイプ	純正タイプ
2015年(H27)12月 ～ 2021年(R3)5月	トヨタ	プリウス	ZVW50/ZVW51/ZVW55	5ドア	オーディオレス

■カーナビゲーション

ビッグXシリーズ	製品名		取付けに必要なキット	専用 パネル 付属	純正ステ リモ対応 ※1	車種 専用 カメラ ガイド線 対応 ※2	純正 カメラ 対応 ※3
	標準小売価格(税込)	取付					
X9NX2シリーズ (画面サイズ：9型)	X9NX2 オープン価格	○	KTX-X9-PR-50-NR ¥5,940 ※5 生産終了品	-	○	○ ステア リング 連動	○
X9NXL (画面サイズ：9型)	X9NXL ALPINE STOREで販売中 <small>※無料地図更新 1回モデル その他の機能はX9NX2と同等です。</small>	○	KTX-X9-PR-50-NR ¥5,940 ※5 生産終了品	-	○	○ ステア リング 連動	○
X9NX2Sシリーズ (画面サイズ：9型)	X9NX2S オープン価格 <small>スマホ連携特化 シンプルモデル 地図更新 3年目1回無料</small>	○	KTX-X9-PR-50-NR ¥5,940 ※5 生産終了品	-	○	○ ステア リング 連動	○
7WNX2シリーズ (画面サイズ：7型)	7WNX2 オープン価格	○	KTX-7W-PR-50-NR ¥9,570 ※6	○	○	○ ステア リング 連動	○

モデル名	画面 サイズ	製品名		取付けに必要なキット	取付け推奨位置			オプション				備考
		標準小売価格(税込)	取付け		装着 位置	前後 位置	ディスプレイ 高さ	ステアリングリモコン対応 ※1	純正リア カメラ変換 ※3	モニター 接続用 HDMI出力		
フローティング BIG X11	11 型	XF11NX2(DVD/CD/SD対応) フルメディアモデル オープン価格	○	KTX-XF11-PR-50-NR ¥17,820 ※4	-	奥	-	○	取付けキットに 同梱	取付けキットに 同梱	○	純正部品の7インチワイドナビ取付用パネルが必要です。 純正リアカメラ変換は、パノラミックビューモニター装着車には対応 していません。 ステアリング連動カメラガイド線に対応しています。 ナビディスプレイの場合純正リアカメラの接続に使用できます。
	11 型	XF11NX2S(スマホ連携特化) シンプルモデル オープン価格	○	KTX-7W-CH-1050-NR ナビ本体同梱のス ペーサークッション	下段	奥	0mm	○	取付けキットに 同梱	取付けキットに 同梱	○	純正部品の7インチワイドナビ取付用パネルが必要です。 純正リアカメラ変換は、パノラミックビューモニター装着車には対応 していません。 ステアリング連動カメラガイド線に対応しています。 ナビディスプレイの場合純正リアカメラの接続に使用できます。

- 注記 ※1 純正ステリモ対応可否は純正ステアリングスイッチ・ステアリングリモコン装着車の場合の表記です。(車種によって対応する機能は異なります)
 ※2 車種専用カメラガイド線は以下の場合に対応します。(対応するカメラは車種によって異なります)
 ・対象のアルパイン製ナビゲーションにアルパイン製カメラキットを使用してアルパイン製カメラを取り付けた場合
 ・取付キット付属の自動車メーカー純正カメラ変換ケーブルを使用して接続した場合(純正カメラ側でガイド線を表示している場合を除く)
 ※3 メーカーオプションのナビディスプレイのバックカメラを接続できる変換ケーブルを同梱しています。(パノラミックビューには対応していません)
 ※4 XF11NX/XF11Zシリーズにも取付けできます
 ※5 X9NX/X9Zシリーズにも取付けできます
 ※6 7WNX/7WZシリーズにも取付けできます

■ ドライブレコーダー搭載デジタルミラー

デジタルミラーラインナップ		製品名 標準小売価格(税込)	取付けに必要なキット・その他
純正ルームミラー 交換タイプ	12型	DVR-DM1246A-OC DVR-DM1200A-OC オープン価格	KTX-M01-A1L ¥4,180
	10型	DVR-DM1046A-OC DVR-DM1000A-OC オープン価格	KTX-M01-A1L ¥4,180
バンド装着タイプ		DVR-DM1000B-OC オープン価格	取付けキット不要

【ご利用前に必ずご確認ください】

■ 使用上のご注意

- ・純正ミラーにオートハイビームのセンサーが付いている場合は、取外すことにより車両側に警告灯が点灯する為、装着できません。
- ・純正ルームミラーに内蔵されている機能(後席シートベルトリマインダーなど)がある場合は取付できません。

■ 適合について

- ・純正デジタルラインナーミラー付車は装着できません。
- ・製品取り付け部周辺にオプション等が取り付けられている場合は、製品を装着できない場合があります。
- ・純正のバックモニター内蔵自動防眩ミラー装着車は装着できません。
- ・メーカーオプションのバナミックビューモニター付車は装着できません

■ ドライブレコーダー

その他製品ラインナップ		製品名 標準小売価格(税込)	取付けに必要なキット・その他
2020年製以降 アルパインカーナビ (NXシリーズ)専用	アルパインカーナビ連携 2カメラドライブレコーダー	DVR-C320R ※1 ¥45,100	KCE-250IV ※3 ¥1,870
	アルパインカーナビ連携 2カメラドライブレコーダー (LCDディスプレイ付き)	DVR-C370R ※1 ¥45,100	KCE-250IV ※3 ¥1,870
スタンドアロン タイプ	2カメラドライブレコーダー	DVR-C310R ¥37,180	
2019年製以前 アルパインカーナビ 対応	フロントカメラ+バックカメラ ドライブレコーダー 生産終了品	DVR-C02R ※2 ¥35,200	KCE-250IV ※3 ¥1,870
	フロントカメラ+ルームカメラ ドライブレコーダー 生産終了品	DVR-C02W ※2 ¥33,000	KCE-250IV ※3 ¥1,870
	フロントカメラ ドライブレコーダー 生産終了品	DVR-C02S ※2 ¥23,100	KCE-250IV ※3 ¥1,870

- 注記 ※1 2020年製以降アルパインカーナビ専用です。
 ※2 2019年製以前のアルパインカーナビ対応です。
 ※3 アルパインカーナビ用外部入力ケーブルを使用することによりアルパイン製カーナビにドライブレコーダーの映像を映すことができます。

■カメラ

カメララインナップ		製品名 / (-W)※白 標準小売価格(税込)	取付	取付けに必要なキット/ケーブル 標準小売価格(税込)		
3カメラパッケージ		車種専用3カメラ セーフティパッケージ	設定 無し			
フロントカメラ	マルチビュー	車種専用マルチビュー・ フロントカメラパッケージ (NXシリーズ専用)	設定 無し			
		車種専用マルチビュー・ フロントカメラパッケージ トヨタ車ダイレクト接続タイプ	設定 無し			
		マルチビュー・フロントカメラ ダイレクト接続 (NXシリーズ専用)	HCE-C25HD-FD ※1,2,3,5,8 ¥24,970	○		
		マルチビュー・フロントカメラ ダイレクト接続	HCE-C2500FD ※2,3,5,8 ¥27,610	○		
リアカメラ	マルチビュー	車種専用マルチビュー・ バックカメラパッケージ (NXシリーズ専用)	設定 無し			
		マルチビュー・バックカメラ ダイレクト接続タイプ (NXシリーズ専用)	HCE-C20HD-RD (-W) ※1,2,3,5,7 ¥24,970	○	KTX-C50PR ¥4,620	KWX-G001 ¥1,210
	シングルビュー	車種専用バックビュー カメラパッケージ	設定 無し			
		バックビューカメラ ダイレクト接続タイプ	HCE-C1000D (-W) ※2,3,5,7 ¥14,080	○	KTX-C50PR ¥4,620	KWX-G001 ¥1,210
サイドカメラ	マルチビュー	車種専用マルチビュー・ サイドカメラ (NXシリーズ専用)	設定 無し			
		車種専用マルチビュー・ サイドカメラ	設定 無し			
	シングルビュー	サイドビューカメラ	HCE-CS1000 ※2 ¥15,290	○	KTX-Y010PR ※3,4,5,6 ¥18,480	
コーナーカメラ		コーナーカメラ	設定 無し			

- 注記 ※1 2020年製以降のアルパインカーナビ(NXシリーズ)専用。
 ※2 2020年製以降のアルパインカーナビ(NXシリーズ)に複数台のカメラを接続する際は、別売のマルチインターフェースBOX【IFB-N200】が必要です。
 ※3 メーカーオプションの「パノラミックビューモニター付ナビディスプレイ」付車には取付けできません。
 ※4 ディーラーオプションのサイドモニター装着車は取付けできません。
 ※5 メーカーオプションのインテリジェントパーキングアシスト装着車は取付けできません。
 ※6 標準ドアミラー非装着車とドアミラーにオプションパーツが装着されている場合は取付けできません。
 ※7 2016年以降アルパイン車種専用カーナビとの組み合わせ時にステアリング運動ガイド線が表示できます。
 ※8 製品付属のT字ブラケットを使用しナンバー下に取付けます。
 ※9 製品に添付されています。

■モニター

モニターラインナップ			製品名 / (-S) ※シルバー	取付	取付けに必要なキット/ケーブル			
タイプ	サイズ	仕様			標準小売価格(税込)	キット 標準小売価格(税込)	ケーブル 標準小売価格(税込)	
			KCU-620RV	KCU-610RV			KCE-190V	
					NXシリーズ用 ¥7,810	HDMI接続 ¥5,390	RCA接続 ¥990	
天井 取付け型	12.8型	アルファード/ヴェルファイア専用 プラズマクラスター 技術搭載WXGA	PXH12X-R-AV オープン価格	○				
		プラズマクラスター 技術搭載 WXGA	PXH12X-R-B オープン価格	○				
		ステレオスピーカー搭載 クリアサウンドリアビジョン	RXH12Z-LBS-B オープン価格	○				
		WXGA / ARコーティング仕 様	RXH12X2-L-B オープン価格	○				
		WXGA 生産終了品	RXH12X-L-B オープン価格	○				
	11.5型	プラズマクラスター 技術搭載 WXGA 生産終了品	PXH11X-R-B オープン価格	○				
	10.2型	プラズマクラスター 技術搭載 WXGA 生産終了品	PXH10S-R-B オープン価格	○				
	10.1型	ステレオスピーカー搭載 クリアサウンドリアビジョン	RSH10Z-LBS-B オープン価格	○				
		WSVGAスリムリアビジョン (HDMI/RCA接続 対応、ルームランプ無)	RSH10XS-L-B (-S) オープン価格	○				
		WSVGAスリムリアビジョン (HDMI/RCA接続 対応、ルームランプ付)	RSH10XS-R-B (-S) オープン価格	○				
		WSVGA (HDMI接続非対応) 生産終了品	RSA10S-L-B (-S) オープン価格	○				
		WSVGA (HDMI接続専用) 生産終了品	RSH10S-L-B (-S) オープン価格	○				
	9型	プラズマクラスター 技術搭載 WXGA 生産終了品	PXH9S-R-B ※3 オープン価格	○	KTX-Y609VG	○ ※4	○ ※5,6	○ ※3
		WVGA 生産終了品	RVA9S-L-B ※3 オープン価格	○	¥23,760 ※7,8 生産終了品	×	×	○ ※3
アーム 取付け型	11型	11型WVGAアーム取付け型 スリムリアビジョン 生産終了品	PKG-M1100 ※3 オープン価格	○	※1	×	×	○ ※3
	9型	9型WVGAアーム取付け型 スリムリアビジョン	PKG-M910 ※3 オープン価格	○		×	×	○ ※3
ヘッドレスト 取付け型	11型	WVGAヘッドレスト取付け型 (HDMI接続非対応)	PKG-SB1100 ※3 オープン価格	○	※2	×	×	○ ※3
	10.2型	WVGAヘッドレスト取付け型 (HDMI接続非対応) 生産終了品	PKG-SB1000SCW ※3 オープン価格	○		×	×	○ ※3
	10.1型	WXGAヘッドレスト取付け型 (HDMI接続専用/2台パッ ク) 生産終了品	SXH10ST オープン価格	○		○ ※4	○ ※5,6	×
		WXGAヘッドレスト取付け型 (HDMI接続専用) 生産終了品	SXH10S オープン価格	○	○ ※4	○ ※5,6	×	
	9型	WVGAヘッドレスト取付け型 (HDMI接続非対応)	PKG-SB910 ※3 オープン価格	○	※2	×	×	○ ※3
		WSVGAヘッドレスト取付け 型(HDMI接続非対応/2台 パック)	SSA9ST ※3 オープン価格	○		×	×	○ ※3
		WSVGAヘッドレスト取付け 型(HDMI接続非対応)	SSA9S ※3 オープン価格	○		×	×	○ ※3

- 注記
- ※1 ヘッドレスト取付けアーム付属
 - ※2 専用ヘッドレスト取付けキット付属
 - ※3 アナログ接続は2019年製以前のアルパインカーナビに対応します。
 - ※4 2020年製以降アルパインカーナビ (NXシリーズ) 専用
 - ※5 HDMI出力非対応のアルパイン製カーナビ (2013年以前) との接続はできません。
 - ※6 2019年製以前のアルパインカーナビに対応します。
 - ※7 ブラケットを固定するため、ルーフレイニングの一部を切り取る加工が必要になります。
 - ※8 電動ムーンルーフ付車には取付けできません。

■その他（アクセサリー）

その他製品ラインナップ			製品名 標準小売価格(税込)			取付けに必要なキット/ケーブル 標準小売価格(税込)		
ETC	2020年製以降 アルパイン カーナビ (NXシリーズ) 専用	光ビームコンレーサー付 ETC2.0	HCE-B120V ※1	¥53,460	○	KTX-Y20B ¥2,420		
		ETC2.0車載器	HCE-B120 ※1	¥42,790	○			
		ETC車載器	HCE-B063 ※1	¥26,180	○			
	2019年製以前 アルパイン カーナビ専用	光ビームコンレーサー付 ETC2.0	HCE-B110V ※2	¥53,460	○			
		ETC2.0車載器	HCE-B110 ※2	オープン価格	○			
		ETC車載器	HCE-B053 ※2	¥26,180	○			
ビルトイン USB/HDMI 接続ユニット	2020年製以降 アルパインカーナビ (NXシリーズ)専用	ブルーライティングLED付 トヨタ車アクセサリースocket向け 汎用取付けパネル付き	KCU-Y620HU-LED ※1,4	¥13,420	○			
		トヨタ車 アクセサリースocket向け 汎用取付けパネル付き	KCU-Y620HU ※1,4	¥10,120	○			
		ブルーライティングLED付 トヨタ車小型アクセサリースocket向け	KCU-Y630HU-LED ※1,3	¥13,420	○			
		アンバーライティングLED付 トヨタ車小型アクセサリースocket向け	KCU-Y630HU-LED-A ※1,3	¥13,420	○			
		トヨタ車 小型アクセサリースocket向け	KCU-Y630HU ※1,3	¥10,120	○			
	2019年製以前 USB/HDMI 入力対応 アルパイン カーナビ専用	トヨタ車 アクセサリースocket向け 汎用取付けパネル付き	KCU-Y62HU ※2,4	¥10,120	○			
		トヨタ車 小型アクセサリースocket向け	KCU-Y63HU ※2,3	¥10,120	○			
	ディスプレイ オーディオ専用	ブルーライティングLED付 トヨタ車アクセサリースocket向け汎用 取付けパネル付き	KCU-Y620DA-LED ※4	¥13,420	○			
		トヨタ車 アクセサリースocket向け 汎用取付けパネル付き	KCU-Y620DA ※4	¥10,120	○			
		ブルーライティングLED付 トヨタ車小型アクセサリースocket向け	KCU-Y630DA-LED ※3	¥13,420	○			
		アンバーライティングLED付 トヨタ車小型アクセサリースocket向け	KCU-Y630DA-LED-A ※3	¥13,420	○			
		トヨタ車 小型アクセサリースocket向け	KCU-Y630DA ※3	¥10,120	○			
	11型フローティングディスプレイ専用 スマートフォンホルダーアタッチメント			KTX-XF11-SH ※5	¥2,970			
	ポータブル電源			PTB-PS640 ※6	オープン価格			
	車載用折りたたみベッド			PTB-BED01 ※7	オープン価格			

- 注記
- ※1 2020年製以降アルパインカーナビ（NXシリーズ）専用
 - ※2 2019年製以前のUSB/HDMI入力対応のアルパインカーナビ専用
 - ※3 2018/12以降のマイナーチェンジ後の車両に適合します。
 - ※4 2018/12以前のマイナーチェンジ前の車両に適合します。
 - ※5 DAF11Vには適合しません
 - ※6 60Hz専用機器や50/60Hz両用機器の使用が可能です。50Hz専用機器には使用しないでください。また、60℃を超える環境には放置しないでください。
 - ※7 ヘッドレストを外して取付するため、ヘッドレストの径/幅によっては取付できない車種があります。 [詳しくはHP\(コチラ\)をご確認ください。](#)

■ディスプレイオーディオ Zシリーズ

<取付時の注意点>

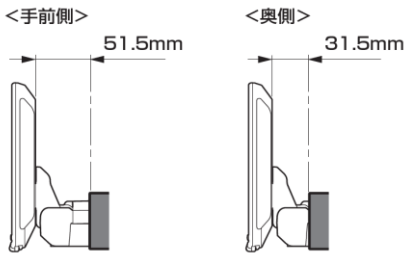
- DAF11Z/DAF9Zは、電源ケーブルが同梱されておりません。アルパイン製取付けキット、配線キットには電源ケーブルが同梱されています。本適合案内で紹介している「ENDY」様のキットや、市販の取付けキットを用いて取付ける場合は、別売の電源ケーブル(KCE-GPH16)が必要となります。
※DA7Zには電源ケーブルが同梱されています。
- DAF11Z、DAF9Zは本体部分が1 DINサイズの為、市販の1 DINポケット (ENDY様 EGB-100) を取付けし開口部を塞ぐことをお勧めいたします。
- 車両のオーディオ開口部が7インチ (180mm幅) もしくは7インチワイド (200mm幅) の車両へ取り付ける場合の適合情報となります。
- メーカーオプション/ディーラーオプションや市販メーカー製のナビゲーションやオーディオで画面サイズが上記以外の製品が装着されている場合、別途純正部品等が必要になる場合があります。
- 取付推奨位置については、あくまでも一例となります。着座位置や体格に合わせて調整を行って下さい。

<下記の場合は取付できません>

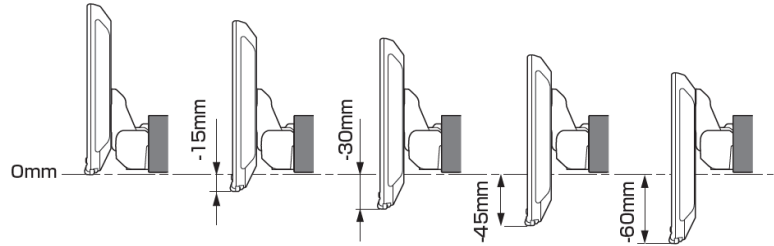
- ハンドル操作や各種レバー (シフトレバーやワイパーレバー、ウイinkerレバーなど) 操作の妨げになる場合
- エアバッグ動作の妨げになる場合
- ハザードスイッチの操作の著しい妨げになる場合
- その他各種操作スイッチ類の識別や操作の妨げになる場合
- 各種メータ類や警告灯などの確認の妨げになる場合
- 車両装備 (スイッチやパネルなど) に干渉する場合
- ディスプレイオーディオの取付けキット、一部変換キットについては、「ENDY」様のキットを使用いたします。「ENDY」様のキットについての詳細は下記ホームページを参照お願い致します。

適合表中での「ENDY」様のキットについては、赤字にて表示いたします。
 ディスプレイオーディオ取付けキットはコチラ http://www.endy-toko.jp/download/pdf/car_compo_endy.pdf
 純正カメラ接続キットはコチラ <http://www.endy-toko.jp/download/pdf/backcamera.pdf>

【ディスプレイユニット前後位置】



【ディスプレイユニット上下位置】



モデル名	画面サイズ	製品名		取付けに必要なキット	取付け推奨位置			オプション			備考	
		アルパインストア 参考価格(税込)	取付け		装着位置	前後位置	ディスプレイ高さ	ステアリングリモコン対応	純正リアカメラ変換	モニター接続用HDMI出力		
フローティング BIG DA	11型	DAF11Z ¥113,080 ※1,2	○	KTX-XF11-CH-1050-NR※3 -	下段 奥		0mm	○	取付けキットに同梱	取付けキットに同梱	○	純正部品の7インチワイド取付け用パネルが必要です。純正リアカメラ変換は、パノラミックビューモニター装着車には対応していません。 ※ナビレディ車の場合純正リアカメラの接続に使用できます。
	9型	DAF9Z ¥101,750 ※1,2	○	KTX-XF11-CH-1050-NR※3 -	下段 手前		-30mm	○	取付けキットに同梱	取付けキットに同梱	○	
ディスプレイ オーディオ	7型	DA7Z ¥67,760 ※1	○	KTX-XF11-CH-1050-NR※3 -				○	取付けキットに同梱	取付けキットに同梱	○	純正部品の7インチワイド取付け用パネルが必要です。純正リアカメラ変換は、パノラミックビューモニター装着車には対応していません。 ※ナビレディ車の場合純正リアカメラの接続に使用できます。

- 注記) ※1 純正リアカメラ画像はリバース時のみ表示できます (カメラモードでは映りません)
 ※2 本体が1 DINサイズの為、EGB-100 (1 DINポケット) を取付けし開口部を塞ぐことをお勧めいたします。
 ※3 アルパイン製取付けキットとなります。
 ※4 パノラミックビュー装着車には対応していません。
赤字はENDY様のキットとなります。

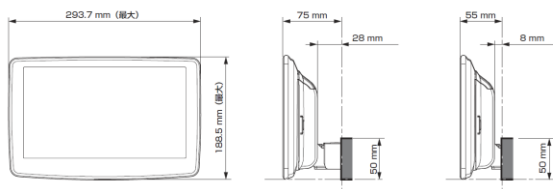
■ディスプレイオーディオ Vシリーズ ※アルパイン公式オンラインショップ限定品

＜取付時の注意点＞

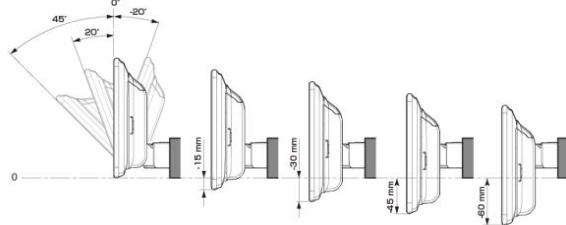
- ・ディスプレイオーディオとETCユニット、ドライブレコーダーとの連携はできません。
- ・ディスプレイオーディオとのカメラ接続はRCA出力タイプのカメラのみとなります。
- ・ディスプレイオーディオとモニター接続はHDMI出力を持つ11型、9型のみとなります。HDMI接続対応のモニターをご使用下さい。
- ・車両のオーディオ開口部がインチ(180mm幅)もしくはインチワイド(200mm幅)の車両へ取り付ける場合の適合情報となります。メーカーオプション/ディーラーオプションや市販メーカー製のナビゲーションやオーディオで画面サイズが上記以外の製品が装着されている車両の場合は、別途純正部品が必要になる場合があります。
- ・取付推奨位置については、あくまでも一例となります。着座位置や体格に合わせて調整を行ってください。(前方視界や車両側のスイッチ・レバー類の操作を損なうことのないように取り付けてください)
- ・掲載している情報は、車両側の変更などで予告なく変更になる場合があります。
- ・ディスプレイオーディオの取付けキット、一部変換キットについては、「ENDY」様のキットを使用いたします。「ENDY」様のキットについての詳細は下記ホームページを参照お願い致します。
 ディスプレイオーディオ取付けキットはコチラ http://www.endy-toko.jp/download/pdf/car_compo_endy.pdf
 純正カメラ接続キットはコチラ <http://www.endy-toko.jp/download/pdf/backcamera.pdf>

■ ディスプレイ取り付け寸法と調整可能位置 (DAF11V)

ディスプレイユニット寸法

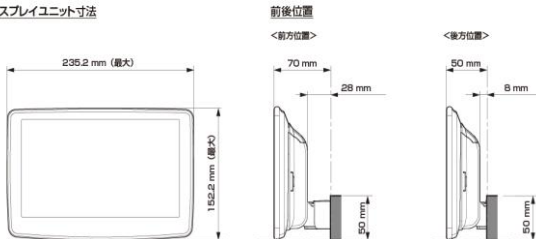


調整可能なディスプレイ角度および上下の位置

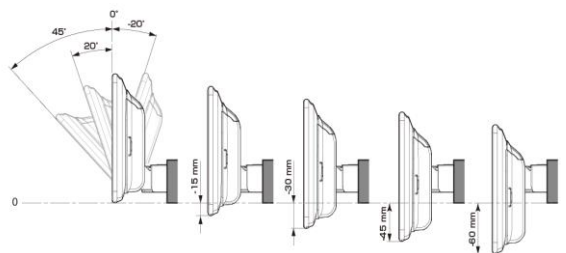


■ ディスプレイ取り付け寸法と調整可能位置

ディスプレイユニット寸法



調整可能なディスプレイ角度および上下の位置



モデル名	画面サイズ	製品名		取付けに必要なキット		取付け推奨位置		オプション			備考			
		標準小売価格(税込)	取付け	装着位置	前後位置	ディスプレイ角度	ディスプレイ高さ	ステアリングリモコン対応 対応可否	取付けキット	純正リアカメラ変換		モニター接続用HDMI出力		
フローティングBIG DA	11型	DAF11V ¥82,000 ※1,2	×	EST-111T	-	-	-	-	○	KTX-G601R ※3	EVC-910TS ※1	○	純正部品の7インチナビ取付用パネルが必要です。 ハザードが隠れます。	
	9型	DAF9V ¥72,000 ※1,2	○	EST-111T	-	下段	出荷時のまま	0度	-30mm	○	KTX-G601R ※3	EVC-910TS ※1	○	純正部品の7インチナビ取付用パネルが必要です。
		DAF9 ¥62,000 ※1,2	○	EST-111T	-	下段	出荷時のまま	0度	-30mm	○	KTX-G601R ※3	EVC-910TS ※1	×	純正部品の7インチナビ取付用パネルが必要です。
ディスプレイオーディオ	7型	DA7 ¥41,000 ※1	○	EST-111T	-				○	KTX-G601R ※3	EVC-910TS ※1	×	2 DINサイズになります。	

- 注記) ※1 純正リアカメラ画像はリバースON時のみ表示できます (カメラモードでは映りません)
 ※2 本体が1 DINサイズの為、EGB-100 (1 DINポケット) を取付けし開口部を塞ぐことをお勧めいたします。
 ※3 アルパイン製取付けキットとなります。
 ※4 パナミックビュー装着車には対応していません。
赤字はENDY様のキットとなります。

KTX-G601R使用時には切替スイッチの設定が必要となります。アルパインホームページの車種別適合情報をご覧ください。
[車種別適合表はコチラ](#)

※適合表中の灰色に塗りつぶされたモデルは取付けできません

■ 車種専用サウンドパッケージ

車種専用パネル同梱セパレート3WAYスピーカー							
製品名	スピーカータイプ	ダッシュボード左右		フロントドア		リアドア	
		ツイーター取付けキット	取付け	バッフルなし	バッフルあり	バッフルなし	バッフルあり
X2-25TW-PR ¥52,030	プリウス専用 セパレート3WAYスピーカー	※1	○	—	※2,4	— ※3	— ※3

注記 ※1 3WAY専用パネル同梱。
※2 エアバック用の衝突圧力検知センサーがフロントドア内に装着されているため、ドアトリムの分解・スピーカーの交換はできません。
※3 該当製品の設定はありません。
※4 ウーファー部は純正スピーカーを使用します。

■スピーカー(1/2)

X PREMIUM SOUNDスピーカー							
取付け位置		ダッシュボード左右		フロントドア		リアドア	
純正スピーカーサイズ		6.5cm		16cm		16cm	
製品名 標準小売価格(税込)	スピーカータイプ	ツイーター取付けキット	取付け	バッフルなし	バッフルあり	バッフルなし	バッフルあり
X-711S ¥48,400	7x10inch セパレート		設定 無し				
X-181S ¥46,200	18cm セパレート		設定 無し				
X-171S ¥40,700	17cm セパレート		設定 無し				
X-171C ¥28,600	17cm コアキシャル		設定 無し				
X-710S ¥40,700	7x10inch セパレート 生産終了品		設定 無し				
X-180S ¥39,710	18cm セパレート 生産終了品		設定 無し				
X-170S ¥36,300	17cm セパレート 生産終了品		設定 無し				
X-170C ¥23,870	17cm コアキシャル 生産終了品		設定 無し				
X-160S ¥36,300	16cm セパレート 生産終了品		設定 無し				
X-160C ¥22,660	16cm コアキシャル 生産終了品		設定 無し				

■スピーカー(2/2)

グレードアップスピーカー							
取付け位置		ダッシュボード左右		フロントドア		リアドア	
純正スピーカーサイズ		6.5cm		16cm		16cm	
製品名	スピーカータイプ	ツイーター取付けキット	取付け	バッフルなし	バッフルあり	バッフルなし	バッフルあり
STE-G170S ¥17,050	17cm セパレート		設定 無し				
STE-G170C ¥8,250	17cm コアキシャル 生産終了品		設定 無し				
STE-G160S ¥15,950	16cm セパレート 生産終了品		設定 無し				
STE-G160C ¥7,700	16cm コアキシャル 生産終了品		設定 無し				
STE-G120C ¥7,700	12cm コアキシャル 生産終了品		設定 無し				
STE-G100S ¥14,740	10cm セパレート		設定 無し				
STE-G100C ¥7,150	10cm コアキシャル 生産終了品		設定 無し				

車種専用パワード・サブウーファー				
製品名	スピーカータイプ	ツイーター取付けキット	取付け	
			設定 無し	