

※適合表中の灰色に塗りつぶされたモデルは取付けできません

■車両情報

年式	メーカー	車種	型式	ボディタイプ	純正タイプ
2015年(H27)7月 ～ 2021年(R3)5月	トヨタ	シエンタ/シエンタハイブリッド	NSP170G・172G NCP175G NHP170G	5ドア	オーディオレス ※ナビレディパッケージ付車

■カーナビゲーション

ビッグXシリーズ	製品名		取付け	取付けに必要なキット	専用 パネル 付属	純正ステ リモ対応 ※1	車種 専用 カメラ ガイド線 対応 ※2	純正 カメラ 対応 ※3
	標準小売価格(税込)							
7WNX2シリーズ (画面サイズ：7型)	7WNX2 オープン価格		○	KTX-7W-SI-170-NR ¥5,940 ※5	-	○	○ ステア リング 連動	○

モデル名	画面 サイズ	製品名		取付けに必要なキット	取付け推奨位置			オプション			備考	
		標準小売価格(税込)	取付け		装着 位置	前後 位置	ディスプレイ 高さ	ステアリングリモコン対応 対応可否	取付けキット	純正リア カメラ変換		モニター 接続用 HDMI出力
フローティング BIG X11	11 型	XF11NX2(DVD/CD対応) オープン 価格	○	KTX-XF11-SI-170-NR	-	-	-	○	取付けキットに 同梱	取付けキットに 同梱	○	
	11 型	XF11NX2S(スマホ連携特化) オープン 価格	○	KTX-XF11-SI-170-NR	上段 ■	手前	-60mm	○	取付けキットに 同梱	取付けキットに 同梱	○	

- 注記 ※1 純正ステリモ対応可否は純正ステアリングスイッチ・ステアリングリモコン装着車の場合の表記です。(車種によって対応する機能は異なります)
 ※2 車種専用カメラガイド線は以下の場合に対応します。(対応するカメラは車種によって異なります)
 ・対象のアルパイン製ナビゲーションにアルパイン製カメラキットを使用してアルパイン製カメラを取り付けた場合
 ・取付けキット付属の自動車メーカー純正カメラ変換ケーブルを使用して接続した場合(純正カメラ側でガイド線を表示している場合を除く)
 ※3 メーカーオプションのナビレディセットのバックカメラを接続できる変換ケーブルを同梱しています。(パノミックビューには対応していません)
 ※4 XF11NX/XF11Zシリーズにも取付けできます
 ※5 7WNX/7WZシリーズにも取付けできます

■デジタルミラー

デジタルミラーラインナップ		製品名 標準小売価格(税込)	取付けに必要なキット・その他		
純正ルームミラー 交換タイプ	12型	DVR-DM1246A-IC DVR-DM1200A-IC オープン価格			
		DVR-DM1246A-OC DVR-DM1200A-OC オープン価格			
		DVR-DM1046A-IC DVR-DM1000A-IC オープン価格			
	10型	DVR-DM1046A-OC DVR-DM1000A-OC オープン価格			
		バンド装着タイプ		DVR-DM1000B-IC オープン価格	取付けキット不要
				DVR-DM1000B-OC オープン価格	
2021年モデル	デジタルミラー (ドライブレコーダー搭載) 生産終了品	DMR-M01R ¥69,080			
	デジタルミラー 生産終了品	DME-M01 ¥57,530			

【ご利用前に必ずご確認下さい】

■適合について

- ・純正ルームミラーに内蔵されている機能がある場合は、使用できなくなります。
- ・デジタルミラー取付部周辺に他の製品が取り付けられている場合は、干渉する場合があります。

■使用上のご注意

- ・使用環境によっては荷室に積んである物や、ハイマウントストップランプの光がリアガラスに映り込み、デジタルミラーに表示される場合があります。

※純正デジタルインナーミラー装着車には取付けできません。

■カメラ

カメララインナップ		製品名 / (-W)※白	取付け	取付けに必要なキット/ケーブル		
		標準小売価格(税込)		標準小売価格(税込)		
3カメラパッケージ		車種専用3カメラ セーフティパッケージ	設定 無し			
フロントカメラ	マルチビュー	車種専用マルチビュー・ フロントカメラパッケージ (NXシリーズ専用)	設定 無し			
		車種専用マルチビュー・ フロントカメラパッケージ トヨタ車ダイレクト接続タイプ	設定 無し			
		マルチビュー・フロントカメラ ダイレクト接続 (NXシリーズ専用)	HCE-C25HD-FD ¥24,970	※1,2,4,5 ○		
		マルチビュー・フロントカメラ ダイレクト接続	HCE-C2500FD ¥27,610	※2,4,5 ○		
リアカメラ	マルチビュー	車種専用マルチビュー・ バックカメラパッケージ (NXシリーズ専用)	設定 無し			
		マルチビュー・バックカメラ ダイレクト接続タイプ (NXシリーズ専用)	HCE-C20HD-RD ¥24,970	※1,2,6 ○	KTX-C17SI ¥4,620	KWX-G001 ¥1,210
	シングルビュー	車種専用バックビュー カメラパッケージ	設定 無し			
		バックビューカメラ ダイレクト接続タイプ	HCE-C1000D ¥14,080	※2,3,6 ○	KTX-C17SI ¥4,620	KWX-G001 ¥1,210
サイドカメラ	マルチビュー	車種専用マルチビュー・ サイドカメラ (NXシリーズ専用)	設定 無し			
		車種専用マルチビュー・ サイドカメラ	設定 無し			
	シングルビュー	サイドビューカメラ	設定 無し			
コーナーカメラ		コーナーカメラ	設定 無し			

- 注記
- ※1 2020年製以降のアルパインカーナビ (NXシリーズ) 専用。
 - ※2 2020年製以降のアルパインカーナビ (NXシリーズ) に複数台のカメラを接続する際は、別売のマルチインターフェースBOX【IFB-N200】が必要です。
 - ※3 2016年以降製アルパイン車種専用カーナビとの組み合わせ時にステアリング運動ガイド線が表示できます。
 - ※4 製品付属のナンバーブラケットを使用して取付けます。
 - ※5 【適合不可条件】メーカー純正の標準バンパー/エアロバンパー非装着車、メーカーオリジナルアクセサリ-のナンバーフレーム(プレスタイプ/デラックスタイプ)以外のナンバーフレームやアクセサリ-部品が装着されている車両、取付け部付近に加工などを行っている車両、字光式ナンバー装着車、メーカーオプションのパノラミックビューモニター装着車、メーカーオプションのワイドビューフロント&サイドモニター装着車、ディーラーオプションのマルチアングル全周囲モニター装着車、ディーラーオプションのフェンダーランプ装着車、コーナービューカメラ&モニター装着車、ディーラーオプションのコーナーセンサー装着車、LEDスタイリッシュビーム/LEDフロントガーニッシュなどバンパー付近にLED照明を追加するディーラーオプション製品装着車。
 - ※6 純正バックカメラ未装着車に限りです。

■モニター

モニターラインナップ			製品名 / (-S) ※シルバー	取付け	取付けに必要なキット/ケーブル				
タイプ	サイズ	仕様			標準小売価格(税込)	キット 標準小売価格(税込)	ケーブル 標準小売価格(税込)		
			KCU-620RV ¥7,810	KCU-610RV ¥5,390			KCE-190V ¥990		
天井 取付け型	12.8型	アルファード/ヴェルファイア専用 プラズマクラスター 技術搭載WXGA	PXH12X-R-AV オープン価格	設定 無し					
		プラズマクラスター 技術搭載 WXGA	PXH12X-R-B オープン価格	設定 無し					
		ステレオスピーカー搭載 クリアサウンドリアビジョン	RXH12Z-LBS-B オープン価格	設定 無し					
		WXGA / ARコーティング仕 様	RXH12X2-L-B オープン価格	設定 無し					
	10.2型	プラズマクラスター 技術搭載 WXGA 生産終了品	PXH10S-R-B オープン価格	○	KTX-Y1703VG ¥11,660 ※4,5	○ ※1	○ ※2	○ ※3	
	10.1型	ステレオスピーカー搭載 クリアサウンドリアビジョン	RSH10Z-LBS-B オープン価格 後席個別のHDMI接続には 別売のKCU-610RV-VOD(¥9,900(税込))が必要です。	○		○ ※1	○ ※2	○ ※3	
		WSVGAスリムリアビジョン (HDMI/RCA接続 対応、ルームランプ無)	RSH10XS-L-B (-S) オープン価格	○		○ ※1	○ ※2	○ ※3	
		WSVGAスリムリアビジョン (HDMI/RCA接続 対応、ルームランプ付)	RSH10XS-R-B (-S) オープン価格	○		○ ※1	○ ※2	○ ※3	
	9型	プラズマクラスター 技術搭載 WXGA	PXH9S-R-B オープン価格	設定 無し					
		WVGA	RVA9S-L-B オープン価格	設定 無し					
アーム 取付け型	11型	11型WVGAアーム取付け型 スリムリアビジョン 生産終了品	PKG-M1100 オープン価格	○		×	×	○ ※3	
	9型	9型WVGAアーム取付け型 スリムリアビジョン	PKG-M910 オープン価格	○		×	×	○ ※3	
ヘッドレスト 取付け型	11型	WVGAヘッドレスト取付け型 (HDMI接続非対応)	PKG-SB1100 オープン価格	○		×	×	○ ※3	
	10.1型	WXGAヘッドレスト取付け型 (HDMI接続専用/2台パッ ク) 生産終了品	SXH10ST オープン価格	○		○ ※1	○ ※2	○ ※3	
		WXGAヘッドレスト取付け型 (HDMI接続専用) 生産終了品	SXH10S オープン価格	○		○ ※1	○ ※2	○ ※3	
	9型	WVGAヘッドレスト取付け型 (HDMI接続非対応)	PKG-SB910 オープン価格	○		×	×	○ ※3	
		WSVGAヘッドレスト取付け 型(HDMI接続非対応/2台 パック)	SSA9ST オープン価格	○		×	×	○ ※3	
		WSVGAヘッドレスト取付け 型(HDMI接続非対応) 生産終了品	SSA9S オープン価格	○		×	×	○ ※3	

注記 ※1 2020年製以降アルパインカーナビ接続対応HDMIケーブルです。
 ※2 2019年製以前のアルパインカーナビ接続対応HDMIケーブルです。
 ※3 RCA入力カーナビ対応変換ケーブルとなります。
 ※4 ブラケットを固定するため、ルーファイニングの一部を切り取る加工が必要となります。
 ※5 サンルーフ無し車用となります。

■その他（アクセサリ）

その他製品ラインナップ		製品名 標準小売価格(税込)		取付けに必要なキット/ケーブル 標準小売価格(税込)		
ETC	2020年製以降 アルパイン カーナビ (NXシリーズ) 専用	光ビームコンレシーバー付 ETC2.0	HCE-B120V ※1 ¥53,460	KTX-Y40B ¥2,420		
		ETC2.0車載器	HCE-B120 ※1 ¥42,790			
		ETC車載器	HCE-B063 ※1 ¥26,180			
	2019年製以前 アルパイン カーナビ専用	光ビームコンレシーバー付 ETC2.0	HCE-B110V ※2 ¥53,460	KTX-Y40B ¥2,420		
		ETC2.0車載器	HCE-B110 ※2 オープン価格			
		ETC車載器	HCE-B053 ※2 ¥26,180			
ビルトイン USB/HDMI 接続ユニット	2020年製以降 アルパインカーナビ (NXシリーズ)専用	ブルーライティングLED付 トヨタ車アクセサリソケット向け 汎用取付けパネル付き	KCU-Y620HU-LED ¥13,420	未 調査		
		トヨタ車 アクセサリソケット向け 汎用取付けパネル付き	KCU-Y620HU ¥10,120	未 調査		
		ブルーライティングLED付 トヨタ車小型アクセサリ ソケット向け	KCU-Y630HU-LED ¥13,420	未 調査		
		トヨタ車 小型アクセサリソケット向け	KCU-Y630HU ¥10,120	未 調査		
	2019年製以前 USB/HDMI 入力対応 アルパイン カーナビ専用	トヨタ車 アクセサリソケット向け 汎用取付けパネル付き	KCU-Y62HU ¥10,120	未 調査		
		トヨタ車 小型アクセサリソケット向け	KCU-Y63HU ¥10,120	未 調査		
	ディスプレイ オーディオ専用	ブルーライティングLED付 トヨタ車アクセサリソケット向け汎 用取付けパネル付き	KCU-Y620DA-LED ¥13,420	未 調査		
		トヨタ車 アクセサリソケット向け 汎用取付けパネル付き	KCU-Y620DA ¥10,120	未 調査		
		ブルーライティングLED付 トヨタ車小型アクセサリ ソケット向け	KCU-Y630DA-LED ¥13,420	未 調査		
		トヨタ車 小型アクセサリソケット向け	KCU-Y630DA ¥10,120	未 調査		
	11型フローティングディスプレイ専用 スマートフォンホルダーアタッチメント		KTX-XF11-SH ※3 ¥2,970			
	ポータブル電源		PTB-PS640 ※4 オープン価格			
車載用折りたたみベッド		PTB-BED01 ※5 オープン価格				

注記 ※1 2020年製以降アルパインカーナビ接続対応です。
 ※2 2019年製以前のアルパインカーナビ接続対応です。
 ※3 DAF11Vには適合しません
 ※4 60Hz専用機器や50/60Hz両用機器の使用が可能です。50Hz専用機器には使用しないでください。また、60℃を超える環境には放置しないでください。
 ※5 ヘッドレストを外して取付するため、ヘッドレストの径/幅によっては取付できない車種があります。 [詳しくはHP\(コチラ\)をご確認ください。](#)

■ディスプレイオーディオ Zシリーズ

<取付時の注意点>

- DAF11Z/DAF9Zは、電源ケーブルが同梱されておりません。アルパイン製取付けキット、配線キットには電源ケーブルが同梱されています。本適合案内で紹介している「ENDY」様のキットや、市販の取付けキットを用いて取付ける場合は、別売の電源ケーブル(KCE-GPH16)が必要となります。
※DA7Zには電源ケーブルが同梱されています。
- DAF11Z、DAF9Zは本体部分が1 DINサイズの為、市販の1 DINポケット (ENDY様 EGB-100) を取付けし開口部を塞ぐことをお勧めいたします。
- 車両のオーディオ開口部が7インチ (180mm幅) もしくは7インチワイド (200mm幅) の車両へ取り付ける場合の適合情報となります。
メーカーオプション/ディーラーオプションや市販メーカー製のナビゲーションやオーディオで画面サイズが上記以外の製品が装着されている場合、別途純正部品等が必要になる場合があります。
- 取付推奨位置については、あくまでも一例となります。着座位置や体格に合わせて調整を行って下さい。

<下記の場合は取付できません>

- ハンドル操作や各種レバー (シフトレバーやワイパーレバー、ウインカーレバーなど) 操作の妨げになる場合
- エアバッグ動作の妨げになる場合
- ハザードスイッチの操作の著しい妨げになる場合
- その他各種操作スイッチ類の識別や操作の妨げになる場合
- 各種メータ類や警告灯などの確認の妨げになる場合
- 車両装備 (スイッチやパネルなど) に干渉する場合

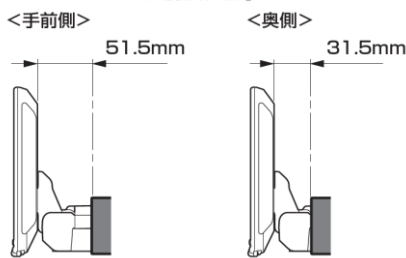
ディスプレイオーディオの取付けキット、一部交換キットについては、「ENDY」様のキットを使用いたします。「ENDY」様のキットについての詳細は下記ホームページを参照お願い致します。

適合表中での「ENDY」様のキットについては、赤字にて表示いたします。

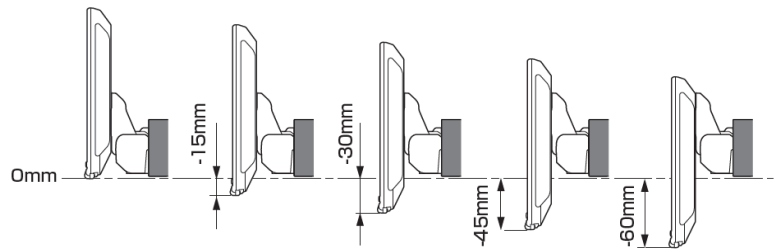
ディスプレイオーディオ取付けキットはコチラ
純正カメラ接続キットはコチラ

http://www.endy-toko.jp/download/pdf/car_compo_endy.pdf
<http://www.endy-toko.jp/download/pdf/backcamera.pdf>

【ディスプレイユニット前後位置】



【ディスプレイユニット上下位置】



モデル名	画面サイズ	製品名		取付けに必要なキット		オプション			備考				
		アルパインストア 参考価格(税込)	取付け			装着位置	前後位置	ディスプレイ高さ		ステアリングリモコン対応 対応可否	純正リアカメラ変換 取付けキット	モニター接続用 HDMI出力	
フローティング BIG DA	11型	DAF11Z ¥113,080 ※1,2	×	EST-111T	-	上段	手前	-60mm	○	KTX-Y502R ※3	KWX-Y300NR ※3	○	前方視界不良の為、取付けできません。
	9型	DAF9Z ¥101,750 ※1,2	○	EST-111T	-	上段	手前	-45mm	○	KTX-Y502R ※3	KWX-Y300NR ※3	○	純正オーディオプラットの位置決め用の凸部が干渉するため切除が必要です。ディスプレイとシフトレバーとの間隔が狭いため手が干渉する場合があります。純正リアカメラ変換は、パナミックビューモニター装着車には対応していません。 ※ナビディスプレイの場合純正リアカメラの接続に使用できます。
ディスプレイ オーディオ	7型	DA7Z ¥67,760 ※1	○	EST-111T	-				○	KTX-Y502R ※3	KWX-Y300NR ※3	○	純正オーディオプラットの位置決め用の凸部が干渉するため切除が必要です。ディスプレイとシフトレバーとの間隔が狭いため手が干渉する場合があります。純正リアカメラ変換は、パナミックビューモニター装着車には対応していません。 ※ナビディスプレイの場合純正リアカメラの接続に使用できます。

- 注記) ※1 純正リアカメラ画像はリバーソン時のみ表示できます (カメラモードでは映りません)
 ※2 本体が1 DINサイズの為、EGB-100 (1 DINポケット) を取付けし開口部を塞ぐことをお勧めいたします。
 ※3 アルパイン製取付けキットとなります。
 ※4 パナミックビュー装着車には対応していません。
 ※5 ENDY製の純正リアカメラ変換キットをディスプレイオーディオ (Zシリーズ) へ接続する場合に必要な変換アダプタとなります。
赤字はENDY様のキットとなります。

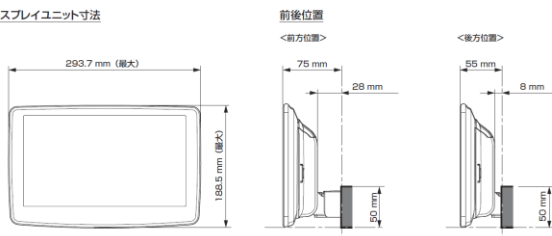
■ディスプレイオーディオ Vシリーズ ※アルパイン公式オンラインショップ限定品

<取付け時の注意点>

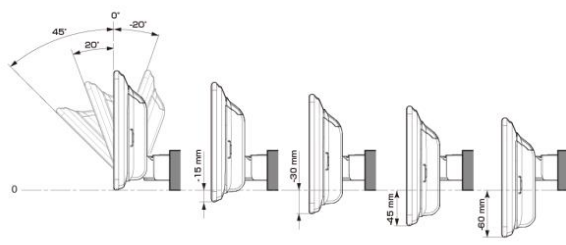
- ・ディスプレイオーディオとETCユニット、ドライブレコーダーとの連携はできません。
- ・ディスプレイオーディオとのカメラ接続はRCA出力タイプのカメラのみとなります。
- ・ディスプレイオーディオとモニター接続はHDMI出力を持つ11型、9型のみとなります。HDMI接続対応のモニターをご使用下さい。
- ・車両のオーディオ開口部がインチ(180mm幅)もしくは7インチワイド(200mm幅)の車両へ取り付ける場合の適合情報となります。メーカーオプション/ディーラーオプションや市販メーカー製のナビゲーションやオーディオで画面サイズが上記以外の製品が装着されている車両の場合は、別途純正部品が必要になる場合があります。
- ・取付け推奨位置については、あくまでも一例となります。着座位置や体格に合わせて調整を行ってください。(前方視界や車両側のスイッチ・レバー類の操作を損なうことのないように取り付けてください)
- ・掲載している情報は、車両側の変更などで予告なく変更になる場合があります。
- ・ディスプレイオーディオの取付けキット、一部変換キットについては、「ENDY」様のキットを使用いたします。「ENDY」様のキットについての詳細は下記ホームページを参照お願い致します。
 ディスプレイオーディオ取付けキットはコチラ http://www.endy-toko.jp/download/pdf/car_compo_endy.pdf
 純正カメラ接続キットはコチラ <http://www.endy-toko.jp/download/pdf/backcamera.pdf>

■ ディスプレイ取付け寸法と調整可能位置 (DAF11V)

ディスプレイユニット寸法

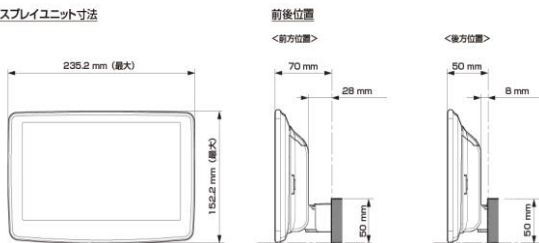


調整可能なディスプレイ角度および上下の位置

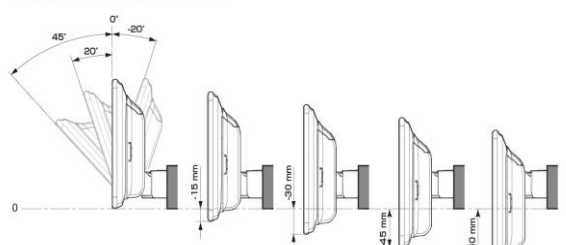


■ ディスプレイ取付け寸法と調整可能位置

ディスプレイユニット寸法



調整可能なディスプレイ角度および上下の位置



モデル名	画面サイズ	製品名		取付けに必要なキット	取付け推奨位置			オプション			備考		
		標準小売価格(税込)	取付け		装着位置	前後位置	ディスプレイ角度	ディスプレイ高さ	ステアリングリモコン対応	純正リアカメラ変換		モニター接続用HDMI出力	
フローティングBIG DA	11型	DAF11V ¥82,000 ※1,2	○	EST-111T -	上段	前方位置	20度	-60mm	○	KTX-G601R ※3	EVC-910TS ※1, 4	○	純正リアカメラ変換は、パナミックビューモニター装着車には対応していません。
	9型	DAF9V ¥72,000 ※1,2	○	EST-111T -	上段	前方位置	0度	-45mm	○	KTX-G601R ※3	EVC-910TS ※1, 4	○	純正オーディオプロセッサの位置決め用の凸部が干渉するため切除が必要です。ディスプレイシフトレバーとの間隔が狭いため手が干渉する場合があります。
		DAF9 ¥62,000 ※1,2	○	EST-111T -	上段	前方位置	0度	-45mm	○	KTX-G601R ※3	EVC-910TS ※1, 4	×	純正オーディオプロセッサの位置決め用の凸部が干渉するため切除が必要です。ディスプレイシフトレバーとの間隔が狭いため手が干渉する場合があります。
ディスプレイオーディオ	7型	DA7 ¥41,000 ※1	○	EST-111T -					○	KTX-G601R ※3	EVC-910TS ※1, 4	×	2 DINサイズになります。

- 注記) ※1 純正リアカメラ画像はリバース時のみ表示できます (カメラモードでは映りません)
 ※2 本体が1 DINサイズの為、EGB-100 (1 DINポケット) を取付けし開口部を塞ぐことをお勧めいたします。
 ※3 アルパイン製取付けキットとなります。
 ※4 パナミックビュー装着車には対応していません。
赤字はENDY様のキットとなります。

KTX-G601R使用時には切替スイッチの設定が必要となります。アルパインホームページの車種別適合情報をご覧ください。
[車種別適合表はコチラ](#)

※適合表中の灰色に塗りつぶされたモデルは取付けできません

■スピーカー(1/2)

X PREMIUM SOUNDスピーカー							
取付け位置		-		フロントドア		リアドア	
純正スピーカーサイズ		-		16cm		10cm	
製品名 標準小売価格(税込)	スピーカータイプ	ツイーター取付けキット	取付け	バッフルなし	バッフルあり	バッフルなし	バッフルあり
X-711S ¥48,400	7x10inch セパレート		設定 無し				
X-181S ¥46,200	18cm セパレート		設定 無し				
X-171S ¥40,700	17cm セパレート		設定 無し	× ※1	KTX-Y175B ¥5,280		
					KTX-Y171HB ¥7,150		
X-171C ¥28,600	17cm コアキシャル		設定 無し	× ※1	KTX-Y175B ¥5,280		
					KTX-Y171HB ¥7,150		
X-710S ¥40,700	7x10inch セパレート 生産終了品		設定 無し				
X-180S ¥39,710	18cm セパレート 生産終了品		設定 無し				
X-170S ¥36,300	17cm セパレート 生産終了品		設定 無し	× ※1	KTX-Y175B ¥5,280		
					KTX-Y171HB ¥7,150		
X-170C ¥23,870	17cm コアキシャル 生産終了品		設定 無し	× ※1	KTX-Y175B ¥5,280		
					KTX-Y171HB ¥7,150		
X-160S ¥36,300	16cm セパレート 生産終了品		設定 無し	× ※1	KTX-Y175B ¥5,280 ※2		
					KTX-Y171HB ¥7,150 ※2		
X-160C ¥22,660	16cm コアキシャル 生産終了品		設定 無し	× ※1	KTX-Y175B ¥5,280 ※2		
					KTX-Y171HB ¥7,150 ※2		

車種専用サウンドパッケージ							
製品名	スピーカータイプ			フロントドア		リアドア	
		ツイーター取付けキット	取付け	バッフルなし	バッフルあり	バッフルなし	バッフルあり
			設定 無し				

■スピーカー(2/2)

グレードアップスピーカー							
取付け位置				フロントドア		リアドア	
純正スピーカーサイズ		-		16cm		10cm	
製品名	スピーカータイプ	ツイーター取付けキット	取付け	バッフルなし	バッフルあり	バッフルなし	バッフルあり
STE-G170S ¥17,050	17cm セパレート		設定 無し	○ ※3	KTX-Y175B ¥5,280 KTX-Y171HB ¥7,150		
STE-G170C ¥8,250	17cm コアキシャル 生産終了品		設定 無し	○ ※3	KTX-Y175B ¥5,280 KTX-Y171HB ¥7,150		
STE-G160S ¥15,950	16cm セパレート		設定 無し	× ※1	KTX-Y175B ¥5,280 ※2 KTX-Y171HB ¥7,150 ※2		
STE-G160C ¥7,700	16cm コアキシャル 生産終了品		設定 無し	× ※1	KTX-Y175B ¥5,280 ※2 KTX-Y171HB ¥7,150 ※2		
STE-G120C ¥7,700	12cm コアキシャル 生産終了品		設定 無し				
STE-G100S ¥14,740	10cm セパレート		設定 無し			○	
STE-G100C ¥7,150	10cm コアキシャル 生産終了品		設定 無し			○	

車種専用パワード・サブウーファー				
製品名	スピーカータイプ	ツイーター取付けキット	取付け	
			設定 無し	

注記 ※1 鉄板開口部が大きいため取付けできません。
 ※2 16cmサイズのスピーカー取付け時はバッフルボード内側にバッフルボード付属のスポンジテープを貼ってから取付けます。
 ※3 製品付属のトヨタ/ニッサン用スベサーとUクリップを使用し取付けます。