

※適合表中の灰色に塗りつぶされたモデルは取付けできません

■ 車両情報

年式	メーカー	車種	型式	ボディタイプ	純正タイプ
2017年(H29)12月 ～ 2019年(R1)12月	トヨタ	ヴェルファイア	GGH30W/GGH35W/ AGH30W/AGH35W	5ドア	オーディオレス
		ヴェルファイア ハイブリッド	AYH30W		
		ヴェルファイア Golden Eyes	GGH30W/GGH35W/ AGH30W/AGH35W		

■ カーナビゲーション

製品名	製品名		製品仕様・同梱品				
	標準小売価格(税込)	取付け	プレミアム専用 インタッチ パネル キースイッチ	車両連携 機能	専用電源 ハーネス 専用取付 キット	車種専用オープニング 画面&サウンド サウンドセッティング カメラガイド線 車両サイズ ※1	純正ステリモ 対応 ※2
ビッグXプレミアム							
EX11NX2シリーズ (画面サイズ：11型) オーディオレス仕様車専用モデル	EX11NX2-AV-30-UP フルメディアモデル ※3,6 オープン価格 地図更新3年3回無料	○	○	○	○	○	○
	EX11NX2S-AV-30-UP DVD/CD/SD無しシンプルモデル ※3,6 オープン価格 地図更新3年目1回無料	○	○	○	○	○	○
EX11NX2シリーズ (画面サイズ：11型)	EX11NX2-AV-30 フルメディアモデル ※3 オープン価格 地図更新3年3回無料	○	○	○	○	○	○
	EX11NX2S-AV-30 DVD/CD/SD無しシンプルモデル ※3 オープン価格 地図更新3年目1回無料	○	○	○	○	○	○

製品名	製品名		取付けに必要なキット	専用 パネル 付属	純正 ステリモ 対応 ※2	車種 専用 カメラ ガイド線 対応 ※1	純正 カメラ 対応
	標準小売価格(税込)	取付け					
ビッグXシリーズ							
X9NX2シリーズ (画面サイズ：9型)	X9NX2 オープン価格	○	KTX-X9-AV-30 ¥5,940 ※4	-	○	○ ステア リング 連動	-
	X9NXL (画面サイズ：9型) ※無料地図更新1回モデル その他の機能はX9NX2と同等です。 ALPINE STOREで販売中	○	KTX-X9-AV-30 ¥5,940 ※4	-	○	○ ステア リング 連動	-
X9NX2Sシリーズ (画面サイズ：9型)	X9NX2S オープン価格 ※スマート連携特化 シンプルモデル 地図更新 3年目1回無料	○	KTX-X9-AV-30 ¥5,940	-	○	○ ステア リング 連動	-
	X8NX2シリーズ (画面サイズ：8型)	X8NX2 オープン価格	○	KTX-X8-AV-30 ¥5,940 ※5	○	○ ステア リング 連動	-

モデル名	画面 サイズ	製品名		取付けに必要なキット	取付け推奨位置				オプション			備考
		標準小売価格(税込)	取付け		装着 位置	前後 位置	ディスプレイ 高さ	ステアリングリモコン対応 対応可否	取付けキット	純正リア カメラ変換	モニター 接続用 HDMI出力	
フローティング BIG X11	11 型	XF11NX2(DVD/CD対応)	○	KTX-7W-NVE-80	下段	手前	0	○	取付けキットに 同梱	-	○	取付けには別途7インチワイド用パネルが必要となります。 CAN接続ケーブルは5Pを使用します。
		オープン価格		KTX-SP200DA								
	11 型	XF11NX2S(スマート連携特化)	○	KTX-7W-NVE-80	下段	手前	+15mm	○	取付けキットに 同梱	-	○	取付けには別途7インチワイド用パネルが必要となります。 CAN接続ケーブルは5Pを使用します。
		オープン価格			ナビ本体同様の スパーサークッション							

注記 ※1 車種専用カメラガイド線は以下の場合に対応します。(対応するカメラは車種によって異なります)
 ・対象のアルパイン製ナビゲーションにアルパイン製カメラキットを使用してアルパイン製カメラを取り付けた場合
 ・取付けキット付属の自動車メーカー純正カメラ変換ケーブルを使用して接続した場合(純正カメラ側でガイド線を表示している場合を除く)
 ※2 純正ステリモ対応可否は純正ステアリングスイッチ・ステアリングリモコン装着車の場合の表記です。(車種によって対応する機能は異なります)
 ※3 車両側樹脂フレーム及びヒザガードスイッチコードカバーの一部切除が必要です。
 ※4 X9NX/X9Zシリーズにも取付けできます。
 ※5 X8NX/X8Zシリーズにも取付けできます。
 ※6 3ウェイスピーカー X3-710S-LUP-AV/X3-710S-AV 対応の車種専用ケーブルはございません。(サウンド値は個別に入力が可能です)

■ ドライブレコーダー搭載デジタルミラーパッケージ

車種専用デジタルミラー		製品名 標準小売価格(税込)	製品詳細
純正ルームミラー 交換タイプ	30系アルファード/ヴェルファイア専用 12型デジタルミラー	DVR-DM1200A-IC-AV-30 オープン価格	12型デジタルミラー 車種専用取付けアーム リアカメラカバー (車内用リアカメラ) セットパッケージ

■ デジタルミラー

デジタルミラーラインナップ		製品名 標準小売価格(税込)	取付けに必要なキット・その他	
純正ルームミラー 交換タイプ	12型	DVR-DM1246A-IC DVR-DM1200A-IC オープン価格	KTX-M01-AV-30 アルファード/ヴェルファイア専用取付けキット (取付アーム/リアカメラカバー付属) ¥10,120	
		DVR-DM1246A-OC DVR-DM1200A-OC オープン価格	KTX-M01-A1 ¥4,180	
		DVR-DM1046A-IC DVR-DM1000A-IC オープン価格	KTX-M01-AV-30 アルファード/ヴェルファイア専用取付けキット (取付アーム/リアカメラカバー付属) ¥10,120	
	10型	DVR-DM1046A-OC DVR-DM1000A-OC オープン価格	KTX-M01-A1 ¥4,180	
		バンド装着タイプ	DVR-DM1000B-IC オープン価格	取付けキット不要
			DVR-DM1000B-OC オープン価格	
2021年モデル	アルファード/ヴェルファイア専用 デジタルミラー (ドライブレコーダー搭載) 生産終了品	PKG-M01R-AV-30 ¥76,010	取付に必要なキットは同梱されています。 リアカメラカバー付き	
	デジタルミラー 生産終了品	DME-M01 ¥57,530	KTX-M01-AV-30 ¥10,120 アルファード/ヴェルファイア専用取付けキット (取付アーム/リアカメラカバー付属)	

【ご利用前に必ずご確認ください】

■ 適合について

- ・純正デジタルインナーミラー付車には装着できません。
- ・ミラーにオートハイビームのセンサーが付いている場合は使用できなくなります。(警告灯が点灯したままになります)
- ・純正ミラーに内蔵された機能がある場合は、その機能は使用できなくなります。
- ・製品取付け部周辺に他の製品が取付けされている場合は干渉する場合があります。

■ 使用上の注意

- ・使用環境によっては、ハイマウントストップランプ等の光がリアガラスに映り込みデジタルミラーに表示される場合があります。

■ ドライブレコーダー

その他製品ラインナップ		製品名 標準小売価格(税込)	取付けに必要なキット・その他	
2020年製以降 アルパインカーナビ (NXシリーズ)専用	アルパインカーナビ連携 2カメラドライブレコーダー	DVR-C320R ※1 ¥45,100	KCE-250IV ¥1,870	※3
	アルパインカーナビ連携 2カメラドライブレコーダー (LCDディスプレイ付き)	DVR-C370R ※1 ¥45,100	KCE-250IV ¥1,870	※3
スタンドアロン タイプ	2カメラドライブレコーダー	DVR-C310R ¥37,180		
2019年製以前 アルパインカーナビ 対応	フロントカメラ+バックカメラ ドライブレコーダー	DVR-C02R ※2 ¥35,200	KCE-250IV ¥1,870	※3
	フロントカメラ+ルームカメラ ドライブレコーダー	DVR-C02W ※2 ¥33,000	KCE-250IV ¥1,870	※3
	フロントカメラ ドライブレコーダー	DVR-C02S ※2 ¥23,100	KCE-250IV ¥1,870	※3

注記

- ※1 2020年製以降アルパインカーナビ専用です。
- ※2 2019年製以前のアルパインカーナビ対応です。
- ※3 アルパインカーナビ用外部入力ケーブルを使用することによりアルパイン製カーナビにドライブレコーダーの映像を映すことができます。

■カメラ

カメララインナップ		製品名 / (-W)※白		取付け	取付けに必要なキット/ケーブル	
		標準小売価格(税込)			標準小売価格(税込)	
3カメラパッケージ	車種専用3カメラ セーフティパッケージ	PKG-SF25-VE (-W) ※1,4,5,8,9 ¥105,820 ,14	○	※15		
		PKG-SF25N-AV (-W) ※1,3,4,5,8 ¥97,460 ,9,14	○	※15		
トップビュー	2カメラマルチトップビュー システム	HCE-C4000D-VE2 ※10,12,13 ¥91,300 ,14,18	○	※15		
		HCE-C4000D-VE2-AERO ※11,12,13 ¥91,300 ,14,18	○	※15		
フロントカメラ	マルチビュー	車種専用マルチビュー・ フロントカメラパッケージ (NXシリーズ専用) PKG-C25HD-FD2-VE ※1,2,12,14 ¥33,110	○	※15		
		車種専用マルチビュー・ フロントカメラパッケージ トヨタ車ダイレクト接続タイプ PKG-C2500FDY2-VE2 ※2,7,8,12 ¥35,640 ,14	○	※15		
		マルチビュー・フロントカメラ ダイレクト接続 (NXシリーズ専用) HCE-C25HD-FD ※1,2,3,8 ¥24,970	○			
		マルチビュー・フロントカメラ ダイレクト接続 HCE-C2500FD ※2,3,8 ¥27,610	○			
リアカメラ	マルチビュー	車種専用マルチビュー・ バックカメラパッケージ (NXシリーズ専用) HCE-C20HD-RD-AV (-W) ※1,2,5,8 ¥32,450	○	※15		
		マルチビュー・バックカメラ ダイレクト接続タイプ (NXシリーズ専用) HCE-C20HD-RD (-W) ※1,2,8 ¥24,970	○	KTX-C30AV ※5 ¥4,620	KWX-Y008HA ※16 ¥2,970 生産終了品 KWX-G001 ※17 ¥1,210	
	シングルビュー	車種専用バックビュー カメラパッケージ HCE-C1000D-AV (-W) ※2,5,6,8 ¥21,560	○	※15		
		バックビューカメラ ダイレクト接続タイプ HCE-C1000D (-W) ※2,6,8 ¥14,080	○	KTX-C30AV ※5 ¥4,620	KWX-Y008HA ※16 ¥2,970 生産終了品 KWX-G001 ※17 ¥1,210	
サイドカメラ	マルチビュー	車種専用マルチビュー・ サイドカメラ (NXシリーズ専用) HCE-CS20HD-AV ※1,2,4,8,9 ¥39,050	○	※15		
		車種専用マルチビュー・ サイドカメラ HCE-CS2000-AV ※2,4,8,9 ¥41,580	○	※15		
	シングルビュー	サイドビューカメラ HCE-CS1000 ※2 ¥15,290	○	KTX-Y009AV ※4,8,9 ¥20,020		
コーナーカメラ	コーナーカメラ		設定 無し			

- 注記
- ※1 2020年製以降のアルバンカーナビ (NXシリーズ) 専用。
 - ※2 2020年製以降のアルバンカーナビ (NXシリーズ) に複数台のカメラを接続する際は、別売のマルチインターフェースBOX【IFB-N200】が必要です。
 - ※3 製品付属のT字ブラケットを使用しナンバー下に取付けます。
 - ※4 純正ドアミラーカバーに穴あけ加工し、専用キットで取付けます。
 - ※5 純正リアガーニッシュのカメラ穴を使用し取付けます。
 - ※6 2016年以降製アルバン 車種専用カーナビとの組み合わせ時にステアリング運動ガイド線が表示できます。
 - ※7 【適合不可条件】以下の条件の車両には取付けできません。メーカー純正の標準バンパー/エアロバンパー非装着車、メーカーオリジナルアクセサリ-のナンバーフレーム (プレスステータイプ/デラックスタイプ) 以外のナンバーフレームやアクセサリ-部品が装着されている車両、取付け部付近に加工など行っている車両、字光式ナンバー装着車、メーカーオプションのパノミックビューモニター装着車、メーカーオプションのワイドビューフロント&サイドモニター装着車、ディーラーオプションのマルチアングル全周囲モニター装着車、ディーラーオプションのフエンダーランプ装着車、コーナービューカメラ&モニター装着車、ディーラーオプションのコーナーセンサー装着車、LEDスタイリッシュビーム/LEDフロントガーニッシュなどバンパー付近にLED照明を追加するディーラーオプション製品装着車
 - ※8 メーカーディーラーオプションのナビゲーション、カメラ装着車には取付けできない場合があります。
 - ※9 標準ドアミラー非装着車とドアミラーにオプションパーツが装着されている場合は取付けできない場合があります。
 - ※10 エアログレードのみに対応となります。販売店オプションのLEDフロントガーニッシュ装着車、ならびにフロントスポイラー装着車、その他フロントバンパーのパネル周辺にオプション品装着車は取付けできません。
 - ※11 標準ボディのみに対応となります。
 - ※12 純正フロントグリル装着車に限り、フロントカメラキット色は純正グリル近似色です。
 - ※13 左右サイドの映像は録画画像の合成で、リアルタイムの状況を反映するものではありません。
 - ※14 フロントカメラは純正フロントグリルに穴あけ加工し専用キットで取付けます。
 - ※15 製品に添付されています。
 - ※16 ナビゲーション本体側リアカメラ側にカメラ中継ケーブルを使用して取付けます。生産完了モデルとなりますので、在庫がない場合はKWX-G001をご使用ください。
 - ※17 ケーブル長10.5m。ナビゲーション本体側からリアカメラまで配線を引き回して取付けます。
 - ※18 純正ディスプレイオーディオ装備車用モデルのEX11NX2(S)-AV-30-UPとは接続できません。

■モニター(1/2)

モニターラインナップ			製品名 / (-S) ※シルバー	取付け	取付けに必要なキット/ケーブル				
タイプ	サイズ	仕様			標準小売価格(税込)	キット	ケーブル		
			標準小売価格(税込)	KCU-620RV			KCU-610RV	KCE-190V	
天井 取付け型	12.8型	アルファード/ヴェルファイア専用 プラズマクラスター 技術搭載WXGA	PXH12X-R-AV オープン価格	○	KTX-Y1005VG (グレー) KTX-Y1005VB (ベージュ) KTX-Y1005BK (黒) ¥18,810- ※8,9	○ ※3	○ ※4	○ ※5	
		プラズマクラスター 技術搭載 WXGA	PXH12X-R-B オープン価格	設定 無し					
		ステレオスピーカー搭載 クリアサウンドリアビジョン	RXH12Z-LBS-B オープン価格	○		○ ※3	○ ※4	○ ※5	
		WXGA / ARコーティング仕 様	RXH12X2-L-B オープン価格	○		○ ※3	○ ※4	○ ※5	
		WXGA 生産終了品	RXH12X-L-B オープン価格	○		○ ※3	○ ※4	○ ※5	
	10.2型	プラズマクラスター 技術搭載 WXGA 生産終了品	PXH10S-R-B オープン価格	○		KTX-Y1503VG (グレー) or KTX-Y1503BK (ブラック) ¥18,810 ※8,9	○ ※3	○ ※4	○ ※5
		10.1型	ステレオスピーカー搭載 クリアサウンドリアビジョン	RSH10Z-LBS-B オープン価格			○	○ ※3	○ ※4
	WSVGAスリムリアビジョン (HDMI/RCA接続 対応、ルームランプ無)		RSH10XS-L-B (-S) ※10 オープン価格	○			○ ※3	○ ※4	○ ※5
	WSVGAスリムリアビジョン (HDMI/RCA接続 対応、ルームランプ付)		RSH10XS-R-B (-S) ※10 オープン価格	○			○ ※3	○ ※4	○ ※5
	9型	プラズマクラスター 技術搭載 WXGA 生産終了品	PXH9S-R-B オープン価格	設定 無し					
		WVGA 生産終了品	RVA9S-L-B オープン価格	設定 無し					

■モニター(2/2)

モニターラインナップ			製品名 / (-S) ※シルバー	取付け	取付けに必要なキット/ケーブル			
タイプ	サイズ	仕様			標準小売価格(税込)	キット	ケーブル	
			標準小売価格(税込)	KCU-620RV			KCU-610RV	KCE-190V
アーム 取付け型	11型	11型WVGAアーム取付け型 スリムリアビジョン 生産終了品	PKG-M1100 ※6 オープン価格	○	※1	×	×	○ ※5
	9型	9型WVGAアーム取付け型 スリムリアビジョン	PKG-M910 ※6 オープン価格	○		×	×	○ ※5
ヘッドレスト 取付け型	11型	WVGAヘッドレスト取付け型 (HDMI接続非対応)	PKG-SB1100 ※6 オープン価格	○	※2	×	×	○ ※5
	10.2型	WVGAヘッドレスト取付け型 (HDMI接続非対応)	PKG-SB1000SCW ※6 オープン価格	○		×	×	○ ※5
		10.1型	WXGAヘッドレスト取付け型 (HDMI接続専用/2台パッ ク) 生産終了品	SXH10ST ※6 オープン価格		○	○ ※3	○ ※4
	WXGAヘッドレスト取付け型 (HDMI接続専用)		SXH10S ※6 オープン価格	○		○ ※3	○ ※4	×
	9型	WVGAヘッドレスト取付け型 (HDMI接続非対応)	PKG-SB910 ※6 オープン価格	○		×	×	○ ※5
		WSVGAヘッドレスト取付け 型(HDMI接続非対応/2台 パック)	SSA9ST ※6 オープン価格	○		×	×	○ ※5
		WSVGAヘッドレスト取付け 型(HDMI接続非対応)	SSA9S ※6 オープン価格	○		×	×	○ ※5

注記 ※1 ヘッドレスト取付けアーム付属
 ※2 専用ヘッドレスト取付けキット付属
 ※3 2020年製以降のアルバインナビゲーション用(HDMI接続)
 ※4 2014年～2019年製のアルバインナビゲーション用(HDMI接続)
 ※5 2019年以前アルバインナビゲーション用(アナログ接続)
 ※6 助手席がスーパースライドシート仕様の車両は助手席助手席側は取付不可になります。

※8 ブラケットを固定するため、ルーフラインの一部を切り取る加工が必要になります。
 ※9 ツインカムセンサー付/無し両対応
 ※10 スリムリアビジョンシリーズ(RSH10XSシリーズ)は、モニター部175°オープン価格時にモニター背面が約150°でフロントと干渉する為取付推進しません。

■その他（アクセサリー）

その他製品ラインナップ		製品名 標準小売価格(税込)		取付けに必要なキット/ケーブル 標準小売価格(税込)
ETC	2020年製以降 アルパイン カーナビ (NXシリーズ) 専用	光ビーコンレシーバー付 ETC2.0	HCE-B120V ※1 ¥53,460	○
		ETC2.0車載器	HCE-B120 ※1 ¥42,790	○
		ETC車載器	HCE-B063 ※1 ¥26,180	○
	2019年製以前 アルパイン カーナビ専用	光ビーコンレシーバー付 ETC2.0	HCE-B110V ※2 ¥53,460	○
		ETC2.0車載器	HCE-B110 ※2 オープン価格	○
		ETC車載器	HCE-B053 ※2 ¥26,180	○
KTX-Y20B ¥2,420				
ビルトイン USB/HDMI 接続ユニット	2020年製以降 アルパインカーナビ (NXシリーズ)専用	ブルーライティングLED付 トヨタ車アクセサリースocket向け 汎用取付けパネル付き	KCU-Y620HU-LED ※1 ¥13,420	○
		トヨタ車 アクセサリースocket向け 汎用取付けパネル付き	KCU-Y620HU ※1 ¥10,120	○
		ブルーライティングLED付 トヨタ車小型アクセサリー socket向け汎用パネル付き	KCU-Y630HU-LED ¥13,420	×
		トヨタ車 小型アクセサリースocket向け	KCU-Y630HU ¥10,120	×
	2019年製以前 USB/HDMI 入力対応 アルパイン カーナビ専用	トヨタ車 アクセサリースocket向け 汎用取付けパネル付き	KCU-Y62HU ※2 ¥10,120	○
		トヨタ車 小型アクセサリースocket向け	KCU-Y63HU ¥10,120	×
	ディスプレイ オーディオ専用	ブルーライティングLED付 トヨタ車アクセサリースocket向け汎 用パネル付き	KCU-Y620DA-LED ※2 ¥13,420	○
		トヨタ車 アクセサリースocket向け 汎用取付けパネル付き	KCU-Y620DA ※2 ¥10,120	○
		ブルーライティングLED付 トヨタ車小型アクセサリースocket向 け汎用パネル付き	KCU-Y630DA-LED ¥13,420	×
		トヨタ車 小型アクセサリースocket向け	KCU-Y630DA ¥10,120	×
	11型フローティングディスプレイ専用 スマートフォンホルダーアタッチメント		KTX-XF11-SH ※3 ¥2,970	
	ポータブル電源		PTB-PS640 ※4 オープン価格	
車載用折りたたみベッド		PTB-BED01 ※5 オープン価格		

注記 ※1 2020年製以降アルパインカーナビ（NXシリーズ）専用
 ※2 2019年製以前のUSB/HDMI入力対応のアルパインカーナビ専用
 ※3 DAF11Vには適合しません
 ※4 60Hz専用機器や50/60Hz両用機器の使用が可能です。50Hz専用機器には使用しないでください。また、60℃を超える環境には放置しないでください。
 ※5 ヘッドレストを外して取付するため、ヘッドレストの径/幅によっては取付できない車種があります。 [詳しくはHP\(コチラ\)をご覧ください。](#)

■ディスプレイオーディオ Zシリーズ

<取付時の注意点>

- DAF11Z/DAF9Zは、電源ケーブルが同梱されておりません。アルパイン製取付けキット、配線キットには電源ケーブルが同梱されています。本適合案内で紹介している「ENDY」様のキットや、市販の取付けキットを用いて取付ける場合は、別売の電源ケーブル(KCE-GPH16)が必要となります。
※DA7Zには電源ケーブルが同梱されています。
- DAF11Z、DAF9Zは本体部分が1 DINサイズの為、市販の1 DINポケット (ENDY様 EGB-100) を取付けし開口部を塞ぐことをお勧めいたします。
- 車両のオーディオ開口部が7インチ (180mm幅) もしくは7インチワイド (200mm幅) の車両へ取り付ける場合の適合情報となります。
- メーカーオプション/ディーラーオプションや市販メーカー製のナビゲーションやオーディオで画面サイズが上記以外の製品が装着されている場合、別途純正部品等が必要になる場合があります。
- 取付推奨位置については、あくまでも一例となります。着座位置や体格に合わせて調整を行って下さい。

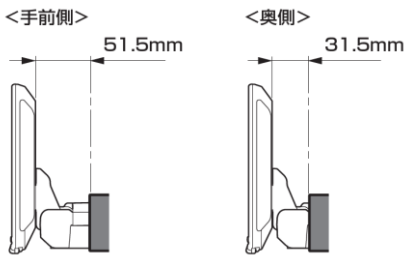
<下記の場合は取付できません>

- ハンドル操作や各種レバー (シフトレバーやワイパーレバー、ウインカーレバーなど) 操作の妨げになる場合
- エアバッグ動作の妨げになる場合
- ハザードスイッチの操作の著しい妨げになる場合
- その他各種操作スイッチ類の識別や操作の妨げになる場合
- 各種メータ類や警告灯などの確認の妨げになる場合
- 車両装備 (スイッチやパネルなど) に干渉する場合
- ディスプレイオーディオの取付けキット、一部変換キットについては、「ENDY」様のキットを使用いたします。「ENDY」様のキットについての詳細は下記ホームページを参照お願い致します。

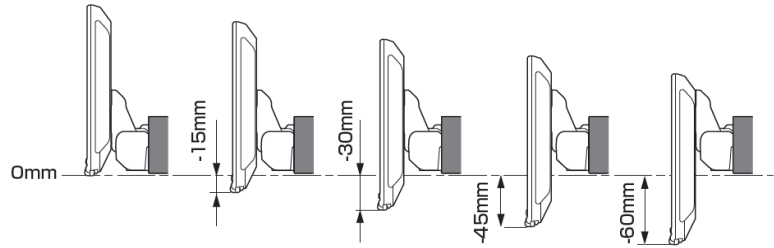
適合表中での「ENDY」様のキットについては、赤字にて表示いたします。

ディスプレイオーディオ取付けキットはコチラ http://www.endy-toko.jp/download/pdf/car_compo_endy.pdf
純正カメラ接続キットはコチラ <http://www.endy-toko.jp/download/pdf/backcamera.pdf>

【ディスプレイユニット前後位置】



【ディスプレイユニット上下位置】



モデル名	画面サイズ	製品名		取付けに必要なキット	取付け推奨位置				オプション			備考	
		アルパインストア 参考価格(税込)	取付け		装着位置	前後位置	ディスプレイ角度	ディスプレイ高さ	ステアリングリモコン対応 対応可否	取付けキット	純正リアカメラ変換		モニター接続用HDMI出力
フローティングBIG DA	11型	DAF11Z ¥113,080 ※1,2	○	KTX-7W-NVE-80 ※3 KTX-SP200DA -	下段 ■	手前	0度	-15mm	○	取付けキットに同梱	-	○	取付けには別途7インチワイド用パネルが必要となります。 CAN接続ケーブルは5Pを使用します。
	9型	DAF9Z ¥101,750 ※1,2	○	KTX-7W-NVE-80 ※3 KTX-SP200DA -	下段 ■	手前	0度	-15mm	○	取付けキットに同梱	-	○	取付けには別途7インチワイド用パネルが必要となります。 CAN接続ケーブルは5Pを使用します。
ディスプレイオーディオ	7型	DA7Z ¥67,760 ※1	○	KTX-7W-NVE-80 ※3 KTX-SP200DA -					○	取付けキットに同梱	-	○	取付けには別途7インチワイド用パネルが必要となります。 CAN接続ケーブルは5Pを使用します。 本体は1 DINサイズ、画面は7インチの筐体となります。

- 注記) ※1 純正リアカメラ画像はリバースON時のみ表示できます (カメラモードでは映りません)
 ※2 本体が1 DINサイズの為、EGB-100 (1 DINポケット) を取付けし開口部を塞ぐことをお勧めいたします。
 ※3 アルパイン製取付けキットとなります。
赤字はENDY様のキットとなります。

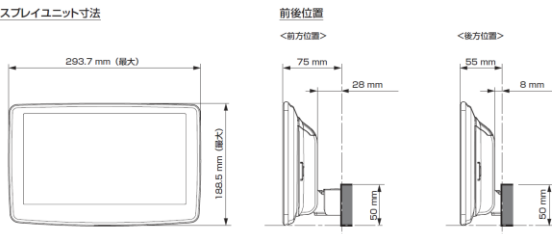
■ディスプレイオーディオ Vシリーズ

<取付時の注意点>

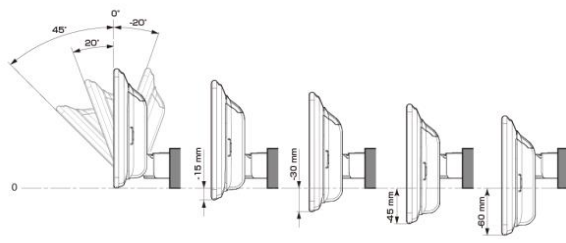
- ・ディスプレイオーディオとETCユニット、ドライブレコーダーとの連携はできません。
- ・ディスプレイオーディオとのカメラ接続はRCA出力タイプのカメラのみとなります。
- ・ディスプレイオーディオとモニター接続はHDMI出力を持つ11型、9型のみとなります。HDMI接続対応のモニターをご使用下さい。
- ・車両のオーディオ開口部がインチ(180mm幅)もしくはインチワイド(200mm幅)の車両へ取り付ける場合の適合情報となります。メーカーオプション/ディーラーオプションや市販メーカー製のナビゲーションやオーディオで画面サイズが上記以外の製品が装着されている車両の場合は、別途純正部品が必要になる場合があります。
- ・取付推奨位置については、あくまでも一例となります。着座位置や体格に合わせて調整を行ってください。(前方視界や車両側のスイッチ・レバー類の操作を損なうことのないように取り付けてください)
- ・掲載している情報は、車両側の変更などで予告なく変更になる場合があります。
- ・ディスプレイオーディオの取付けキット、一部変換キットについては、「ENDY」様のキットを使用いたします。「ENDY」様のキットについての詳細は下記ホームページを参照お願い致します。
 ディスプレイオーディオ取付けキットはコチラ http://www.endy-toko.jp/download/pdf/car_compo_endy.pdf
 純正カメラ接続キットはコチラ <http://www.endy-toko.jp/download/pdf/backcamera.pdf>

■ ディスプレイ取り付け寸法と調整可能位置 (DAF11V)

ディスプレイユニット寸法

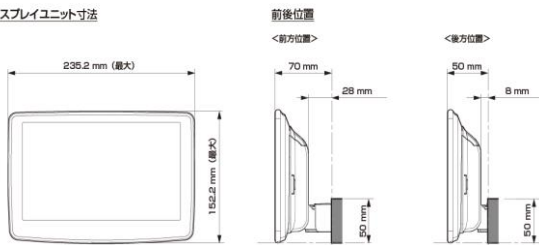


調整可能なディスプレイ角度および上下の位置

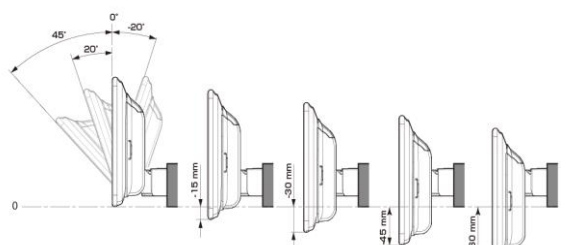


■ ディスプレイ取り付け寸法と調整可能位置

ディスプレイユニット寸法



調整可能なディスプレイ角度および上下の位置



モデル名	画面サイズ	製品名		取付けに必要なキット	取付け推奨位置			オプション			備考			
		標準小売価格(税込)	取付け		装着位置	前後位置	ディスプレイ角度	ディスプレイ高さ	ステアリングリモコン対応 対応可否	取付けキット		純正リアカメラ変換	モニター接続用HDMI出力	
フローティングBIG DA	11型	DAF11V	○	EST-111T	-	下段	出荷時のまま	0度	-15mm	○	KTX-G601R ※3	-	○	純正部品のオーディオレスカバーに含まれるスベラーが必要です。
		DAF9V	○	EST-111T	-	下段	出荷時のまま	0度	-15mm	○	KTX-G601R ※3	-	○	純正部品のオーディオレスカバーに含まれるスベラーが必要です。
	DAF9	○	EST-111T	-	下段	出荷時のまま	0度	-15mm	○	KTX-G601R ※3	-	×	純正部品のオーディオレスカバーに含まれるスベラーが必要です。	
ディスプレイオーディオ	7型	DA7	○	EST-111T	-					○	KTX-G601R ※3	-	×	2 DINサイズになります。

- 注記) ※1 純正リアカメラ画像はリバースON時のみ表示できます(カメラモードでは映りません)
 ※2 本体が1 DINサイズの為、EGB-100(1 DINポケット)を取付けし開口部を塞ぐことをお勧めいたします。
 ※3 アルパイン製取付けキットとなります。

赤字はENDY様のキットとなります。

KTX-G601R使用時には切替スイッチの設定が必要となります。アルパインホームページの車種別適合情報をご覧ください。
[車種別適合表はコチラ](#)

※適合表中の灰色に塗りつぶされたモデルは取付けできません

■ サウンドパッケージ

車種専用サウンドパッケージ							
製品名	スピーカータイプ	ダッシュボード左右		フロントドア		リアドア	
		ツイーター取付けキット	取付け	バッフルなし	バッフルあり	バッフルなし	バッフルあり
X3-710S-LUP-AV ¥127,050	アルファード/ヴェルファイア専用 リフトアップ3WAYスピーカー	※2	○		※1	※3	※3
X3-710S-AV ¥98,230	アルファード/ヴェルファイア専用 セパレート3WAYスピーカー	※2	○		※1	※3	※3
X-180SR-AV ¥51,040	アルファード/ヴェルファイア専用 リアセパレート2WAYスピーカー	※1	○	※3	※3		※1

注記 ※1 パッケージに含まれています。
※2 3WAY専用パネル同梱
※3 該当製品の設定はありません。

■スピーカー(1/2)

X PREMIUM SOUNDスピーカー							
取付け位置		ダッシュボード左右		フロントドア		リアドア	
純正スピーカーサイズ		6.5cm ※5,6		18cm ※2,5		16cm ※2,5	
製品名 標準小売価格(税込)	スピーカータイプ	ツイーター取付けキット	取付け	バッフルなし	バッフルあり	バッフルなし	バッフルあり
X-711S ¥48,400	7x10inch セパレート	KTX-Y30AV ¥4,840 ※5	○	× ※1	KTX-Y710XB ¥7,700	× ※6	※7
X-181S ¥46,200	18cm セパレート		設定 無し				
X-171S ¥40,700	17cm セパレート	KTX-Y30AV ¥4,840 ※5	○	× ※1	※7	× ※6	KTX-Y175B ¥5,280 KTX-Y171HB ¥7,150
X-171C ¥28,600	17cm コアキシャル		設定 無し	× ※1	※7	× ※6	KTX-Y175B ¥5,280 KTX-Y171HB ¥7,150
X-710S ¥40,700	7x10inch セパレート 生産終了品	KTX-Y30AV ¥4,840 ※5	○	× ※1	KTX-Y710XB ¥7,700	× ※6	※7
X-180S ¥39,710	18cm セパレート 生産終了品		設定 無し				
X-170S ¥36,300	17cm セパレート 生産終了品	KTX-Y30AV ¥4,840 ※5	○	× ※1	※7	× ※6	KTX-Y175B ¥5,280 KTX-Y171HB ¥7,150
X-170C ¥23,870	17cm コアキシャル 生産終了品		設定 無し	× ※1	※7	× ※6	KTX-Y175B ¥5,280 KTX-Y171HB ¥7,150
X-160S ¥36,300	16cm セパレート 生産終了品	KTX-Y30AV ¥4,840 ※5	○	× ※1	※7	× ※6	KTX-Y175B ¥5,280 ※4 KTX-Y171HB ¥7,150 ※4
X-160C ¥22,660	16cm コアキシャル 生産終了品		設定 無し	× ※1	※7	× ※6	KTX-Y175B ¥5,280 ※4 KTX-Y171HB ¥7,150 ※4

■スピーカー(2/2)

グレードアップスピーカー							
取付け位置		ダッシュボード左右		フロントドア		リアドア	
純正スピーカーサイズ		6.5cm ※5,9		18cm ※2,5		16cm ※2,5	
製品名	スピーカータイプ	ツイーター取付けキット	取付け	バッフルなし	バッフルあり	バッフルなし	バッフルあり
STE-G170S ¥17,050	17cm セパレート		設定 無し	×	※7	○	KTX-Y175B ¥5,280
				※1		※3	KTX-Y171HB ¥7,150
STE-G170C ¥8,250	17cm コアキシャル 生産終了品		設定 無し	×	※7	○	KTX-Y175B ¥5,280
				※1		※3	KTX-Y171HB ¥7,150
STE-G160S ¥15,950	16cm セパレート		設定 無し	×	※7	×	KTX-Y175B ¥5,280 ※4
				※1		※1	KTX-Y171HB ¥7,150 ※4
STE-G160C ¥7,700	16cm コアキシャル 生産終了品		設定 無し	×	※7	×	KTX-Y175B ¥5,280 ※4
				※1		※1	KTX-Y171HB ¥7,150 ※4
STE-G120C ¥7,700	12cm コアキシャル 生産終了品		設定 無し				
STE-G100S ¥14,740	10cm セパレート		設定 無し				
STE-G100C ¥7,150	10cm コアキシャル 生産終了品		設定 無し				

車種専用パワード・サブウーファー				
製品名	スピーカータイプ	ツイーター取付けキット	取付け	
SWE-2500-AV ¥69,300 ※8	アルファード/ ヴェルファイア専用 バックドアサブウーファー	—	○	2020年製以降のアルパインカーナビNX/NX2シリーズとの 接続には別売のKCE-200EXが必要です。

- 注記
- ※1 鉄板開口部が大きいため取付けできません。
 - ※2 純正スピーカーの固定はリベット止めです。
 - ※3 製品付属のトヨタ/ニッサン用スペーサーを使用し取付けます。
 - ※4 16cmサイズのスピーカー取付け時はバッフルボード内側にバッフルボード付属のスポンジテープを貼ってから取付けます。
 - ※5 8スピーカー付車に限る。
 - ※6 鉄板開口部が小さいため取付けできません。
 - ※7 該当製品の設定はありません。
 - ※8 ハイブリッド車はバッテリー位置が異なるため取付けできません。
 - ※9 純正ツイーターを外すと車両側ドアスピーカー配線に信号が流れません。但し、純正ツイーターを使用しない場合には、純正ツイーター用配線コネクター部(4Pカバー)をバイパスさせる配線加工をすることにより車両側ドアスピーカー配線に信号が流れます。