

※適合表中の灰色に塗りつぶされたモデルは取付けできません

## ■車両情報

年式	メーカー	車種	型式	ボディタイプ	純正タイプ
2010年(H22)4月 ～ 2014年(H26)1月	トヨタ	ヴォクシー	ZRR70G/ZRR70W/ ZRR75G/ZRR75W	5ドア	オーディオレス

## ■カーナビゲーション

▼お客様へ：2021年モデルのNX2シリーズ適合に関しては、現車確認が【未調査】となります。ご了承ください。

カーナビゲーションラインナップ	製品名(〇〇:車種専用品番)		取付けに必要なキット/ケーブル	
	標準小売価格(税込)	取付		
EXシリーズ (画面サイズ：11型 / 10型 / 9型)	EX11NX-〇〇 オープン	設定 無し		
	EX10NX-〇〇 オープン	設定 無し		
	EX9NX-〇〇 オープン	設定 無し		
XF11NXシリーズ(フローティングビッグX) (画面サイズ：11型)	XF11NX-〇〇 オープン	設定 無し		
	XF11NX (汎用) オープン	設定 無し		
X9NXシリーズ (画面サイズ：9型)	X9NX-〇〇 オープン	設定 無し		
	X9NX (汎用) オープン	設定 無し		
X8NXシリーズ (画面サイズ：8型)	X8NX (汎用) オープン	設定 無し		
7WNX(ワイド) / 7DNX(180mm) (画面サイズ：7型)	7WNX (汎用) オープン	○	※1,2,4	※3
	7DNX (汎用) オープン	設定 無し		

モデル名	画面 サイズ	製品名		取付けに必要なキット		取付け推奨位置			オプション			備考	
		標準小売価格(税込)	取付け	装着 位置	前後 位置	ディスプレイ 高さ	ステアリングリモコン対応 対応可否	取付けキット	純正リア カメラ変換	モニター 接続用 HDMI出力			
フローティング BIG X11	11 型	XF11NX2(DVD/CD対応) オープン DVD/CD/SDカード対応 フルメディアモデル 価格	×	EJC-011T KCE-GPH16	EJC-310T	手前			○	KTX-Y501R	-	○	シフト干渉、及びセンターメーターが隠れます。
	11 型	XF11NX2S(スマホ連携特化) オープン スマホ連携特化 シンプルモデル 価格	×	EJC-011T KCE-GPH16	EJC-310T ナビ本体同梱の スーパーアクション	上段 手前	-60mm	○	KTX-Y501R	-	○	シフト干渉、及びセンターメーターが隠れます。	

注記 ※1 HDMI非対応のリアビジョンは接続できません(リアビジョンとの組み合わせはHDMI接続に限る) NXシリーズとHDMI対応リアビジョンを接続する場合は、別売 HDMIケーブル KCU-620RVが(税込7,150円)必要となります。既にナビとリアビジョンをHDMIで接続済みで、ナビのみNXシリーズに変更する場合は、別売のKCU-610HE(HDMI Type E to A変換ケーブル)が必要となります。

※2 NXシリーズのナビゲーションに複数台のカメラを接続する際は、マルチインターフェイスBOX(別売)が必要です。マルチインターフェイスBOX 品番：IFB-N200

※3 別売市販電源ハーネスが必要です。

※4 車種専用データは格納されていません。

## ■ ドライブレコーダー搭載デジタルミラー

ラインアップ		製品名 標準小売価格(税込)	取付けに必要なキット・その他		
純正ルームミラー 交換タイプ	12型	<a href="#">DVR-DM1246A-IC</a> <a href="#">DVR-DM1200A-IC</a> オープン価格	¥4,180	KTX-M01-NV-70 インテリジェントアラウンドビューモニター 装着車には取付けできません。	
		<a href="#">DVR-DM1246A-OC</a> <a href="#">DVR-DM1200A-OC</a> オープン価格	¥4,180	KTX-M01-A1 インテリジェントアラウンドビューモニター 装着車には取付けできません。	
		<a href="#">DVR-DM1046A-IC</a> <a href="#">DVR-DM1000A-IC</a> オープン価格	¥4,180	KTX-M01-NV-70 インテリジェントアラウンドビューモニター 装着車には取付けできません。	
	10型	<a href="#">DVR-DM1046A-OC</a> <a href="#">DVR-DM1000A-OC</a> オープン価格	¥4,180	KTX-M01-A1 インテリジェントアラウンドビューモニター 装着車には取付けできません。	
		バンド装着タイプ	<a href="#">DVR-DM1000B-IC</a> オープン価格	取付けキット不要	
			<a href="#">DVR-DM1000B-OC</a> オープン価格		
2021年モデル	デジタルミラー (ドライブレコーダー搭載) 生産終了品	<a href="#">DMR-M01R</a> ¥69,080	¥4,180	KTX-M01-NV-70 インテリジェントアラウンドビューモニター 装着車には取付けできません。	
	デジタルミラー 生産終了品	<a href="#">DME-M01</a> ¥57,530			

### 【ご利用前に必ずご確認ください】

- 適合について
  - ・デジタルルームミラー/ディスプレイ付き自動防眩式ルームミラー装着車には取付けできません。
  - ・ミラーにオートハイビームのセンサーが付いている場合は使用できなくなります。(警告灯が点灯したままになります)
  - ・その他純正ミラーに内蔵された機能がある場合は、使用できません。
  - ・デジタルミラー取付部周辺に他の製品が取り付けられている場合は干渉する場合があります。

### ■ 使用上のご注意

- ・使用環境によっては荷室内に積んである物や、ハイマウントストップランプの光がリアガラスに映り込み、デジタルミラーに表示される場合があります。

## ■ ドライブレコーダー

その他製品ラインナップ		製品名 標準小売価格(税込)	取付けに必要なキット・その他	
2020年製以降 アルパインカーナビ (NXシリーズ)専用	アルパインカーナビ連携 2カメラドライブレコーダー	DVR-C320R ※1 ¥45,100	KCE-250IV ¥1,870	※3
	アルパインカーナビ連携 2カメラドライブレコーダー (LCDディスプレイ付き)	DVR-C370R ※1 ¥45,100	KCE-250IV ¥1,870	※3
スタンドアロン タイプ	2カメラドライブレコーダー	DVR-C310R ¥37,180		
2019年製以前 アルパインカーナビ 対応	フロントカメラ+バックカメラ ドライブレコーダー	DVR-C02R ※2 ¥35,200	KCE-250IV ¥1,870	※3
	フロントカメラ+ルームカメラ ドライブレコーダー	DVR-C02W ※2 ¥33,000	KCE-250IV ¥1,870	※3
	フロントカメラ ドライブレコーダー	DVR-C02S ※2 ¥23,100	KCE-250IV ¥1,870	※3

- 注記 ※1 2020年製以降アルパインカーナビ専用です。  
 ※2 2019年製以前のアルパインカーナビ対応です。  
 ※3 アルパインカーナビ用外部入力ケーブルを使用することによりアルパイン製カーナビにドライブレコーダーの映像を映すことができます。

## ■カメラ

カメララインナップ		(○:車種専用番) / (-W)※白		取付	取付けに必要なキット/ケーブル	
		標準小売価格(税込)			標準小売価格(税込)	
3カメラパッケージ		車種専用3カメラ セーフティパッケージ		設定 無し		
フロントカメラ	マルチビュー	車種専用マルチビュー・ フロントカメラパッケージ (NXシリーズ専用)		設定 無し		
		車種専用マルチビュー・ フロントカメラパッケージ トヨタ車ダイレクト接続タイプ		設定 無し		
		マルチビュー・フロントカメラ ダイレクト接続 (NXシリーズ専用)		設定 無し		
		マルチビュー・フロントカメラ ダイレクト接続		設定 無し		
リアカメラ	マルチビュー	マルチビュー・バックカメラパッ ッケージ	HCE-C20HD-RD (-W) ¥24,970 ※7	○	KTX-C20NV (-W) ※2,3 ¥4,620	KWX-Y002NV ※8 ¥3,630
		マルチビュー・バックカメラパッ ッケージ	HCE-C2000RD (-W) ¥27,610	○	KTX-C20NV (-W) ※2,3 ¥4,620	KWX-Y002NV ※8 ¥3,630
	シングルビュー	車種専用バックビュー カメラパッケージ		設定 無し		
		バックビューカメラ ダイレクト接続タイプ	HCE-C1000D (-W) ¥14,080	○	KTX-C20NV (-W) ※2,3 ¥4,620	KWX-Y002NV ※8 ¥3,630
サイドカメラ	マルチビュー	車種専用マルチビュー・ サイドカメラ (NXシリーズ専用)		設定 無し		
		車種専用マルチビュー・ サイドカメラ		設定 無し		
	シングルビュー	サイドビューカメラ	HCE-CS1000 ¥15,290	○	KTX-Y006NV ※4,5,6 ¥18,480	
コーナーカメラ		コーナーカメラ		設定 無し		

- 注記
- ※1 RCA入力カーナビ対応 バックビューカメラとなります。
  - ※2 リアゲートにφ13の穴あけ加工をし、取付けます。
  - ※3 純正リアガーニッシュのカメラ穴を使用し、取付けます。
  - ※4 標準ドアミラー非装着車とドアミラーにオプションパーツが装着されている場合は取付けできません。
  - ※5 ディーラーオプションのサイドモニター装着車は取付けできません。
  - ※6 ディーラーオプションのメッキドアミラーカバー装着車は取付けできません。
  - ※7 2020年製以降のアルパインカーナビ専用です。
  - ※8 ZS煌、煌Ⅱ、煌Ⅲの接続ケーブルはKWX-Y004VOとなります。

## ■後席モニター

モニターラインナップ			製品名 / (-S) ※シルバー	取付	取付けに必要なキット/ケーブル				
タイプ	サイズ	仕様			標準小売価格(税込)	キット 標準小売価格(税込)	ケーブル 標準小売価格(税込)		
			KCU-620RV ¥7,810	KCU-610RV ¥5,390			KCE-190V ¥990		
天井 取付け型	12.8型	アルファード/ヴェルファイア専用 プラズマクラスター 技術搭載WXGA	PXH12X-R-AV オープン価格	設定 無し	KTX-Y1003K ¥11,660 ※4				
		プラズマクラスター 技術搭載 WXGA	PXH12X-R-B オープン価格	設定 無し					
		ステレオスピーカー搭載 クリアサウンドリアビジョン	RXH12Z-LBS-B オープン価格	設定 無し					
		WXGA / ARコーティング仕 様	RXH12X2-L-B オープン価格	設定 無し					
		WXGA 生産終了品	RXH12X-L-B オープン価格	設定 無し					
	11.5型	プラズマクラスター 技術搭載 WXGA 生産終了品	PXH11X-R-B オープン価格	設定 無し					
	10.2型	プラズマクラスター 技術搭載 WXGA 生産終了品	PXH10S-R-B オープン価格	○			○ ※1	○ ※2	○ ※3
	10.1型	ステレオスピーカー搭載 クリアサウンドリアビジョン	RSH10Z-LBS-B ※3 オープン価格	○			○ ※1	○ ※2	○ ※3
		WSVGAスリムリアビジョン (HDMI/RCA接続 対応、ルームランプ無)	RSH10XS-L-B (-S) オープン価格	○			○ ※1	○ ※2	○ ※3
		WSVGAスリムリアビジョン (HDMI/RCA接続 対応、ルームランプ付)	RSH10XS-R-B (-S) オープン価格	○			○ ※1	○ ※2	○ ※3
		WSVGA (HDMI接続非対応) 生産終了品	RSA10S-L-B (-S) オープン価格	○			×	×	○ ※3
		WSVGA (HDMI接続専用) 生産終了品	RSH10S-L-B (-S) オープン価格	○			○ ※1	○ ※2	×
	9型	プラズマクラスター 技術搭載 WXGA	PXH9S-R-B オープン価格	設定 無し					
		WVGA	RVA9S-L-B オープン価格	設定 無し					
アーム 取付け型	11型	11型WVGAアーム取付け型 スリムリアビジョン 生産終了品	PKG-M1100 オープン価格	○		×	×	○ ※3	
	9型	9型WVGAアーム取付け型 スリムリアビジョン	PKG-M910 オープン価格	○		×	×	○ ※3	
ヘッドレスト 取付け型	11型	WVGAヘッドレスト取付け型 (HDMI接続非対応)	PKG-SB1100 オープン価格	○		×	×	○ ※3	
	10.2型	WVGAヘッドレスト取付け型 (HDMI接続非対応) 生産終了品	PKG-SB1000SCW オープン価格	○		×	×	○ ※3	
	10.1型	WXGAヘッドレスト取付け型 (HDMI接続専用/2台パッ ク) 生産終了品	SXH10ST オープン価格	○		○ ※1	○ ※2	○ ※3	
		WXGAヘッドレスト取付け型 (HDMI接続専用) 生産終了品	SXH10S オープン価格	○		○ ※1	○ ※2	○ ※3	
	9型	WVGAヘッドレスト取付け型 (HDMI接続非対応)	PKG-SB910 オープン価格	○		×	×	○ ※3	
		WSVGAヘッドレスト取付け 型(HDMI接続非対応/2台 パック)	SSA9ST オープン価格	○		×	×	○ ※3	
WSVGAヘッドレスト取付け 型(HDMI接続非対応)		SSA9S オープン価格	○		×	×	○ ※3		

注記 ※1 2020年製以降アルパインカーナビ接続対応HDMIケーブルです。  
 ※2 2019年製以前のアルパインカーナビ接続対応HDMIケーブルです。  
 ※3 RCA入力カーナビ対応変換ケーブルとなります。  
 ※4 ブラケットを固定するため、ルーフレインゴの一部を切り取る加工が必要になります。

## ■その他（アクセサリー）

その他製品ラインナップ		製品名 標準小売価格(税込)		取付けに必要なキット/ケーブル 標準小売価格(税込)	
ETC	2020年製以降 アルパイン カーナビ (NXシリーズ) 専用	光ビーコンレシーバー付 ETC2.0	HCE-B120V ※1 ¥53,460	<a href="#">KTX-Y10B</a> ¥2,420	
			HCE-B120 ※1 ¥42,790		
			HCE-B063 ※1 ¥26,180		
	2019年製以前 アルパイン カーナビ専用	ETC2.0車載器	HCE-B110V ※2 ¥53,460		
			HCE-B110 ※2 オープン価格		
			HCE-B053 ※2 ¥26,180		
ビルトイン USB/HDMI 接続ユニット	2020年製以降 アルパインカーナビ (NXシリーズ)専用	ブルーライティングLED付 トヨタ車アクセサリースocket向け 汎用取付けパネル付き	<a href="#">KCU-Y620HU-LED</a> ¥13,420	未調査	
		トヨタ車 アクセサリースocket向け 汎用取付けパネル付き	<a href="#">KCU-Y620HU</a> ¥10,120	未調査	
		ブルーライティングLED付 トヨタ車小型アクセサリ socket向け汎用取付けパネル付き	<a href="#">KCU-Y630HU-LED</a> ¥13,420	未調査	
		トヨタ車 小型アクセサリースocket向け	<a href="#">KCU-Y630HU</a> ¥10,120	未調査	
	2019年製以前 USB/HDMI 入力対応 アルパイン カーナビ専用	トヨタ車 アクセサリースocket向け 汎用取付けパネル付き	<a href="#">KCU-Y62HU</a> ¥10,120	未調査	
		トヨタ車 小型アクセサリースocket向け	<a href="#">KCU-Y63HU</a> ¥10,120	未調査	
	ディスプレイ オーディオ専用	ブルーライティングLED付 トヨタ車アクセサリースocket向け 汎用取付けパネル付き	<a href="#">KCU-Y620DA-LED</a> ¥13,420	未調査	
		トヨタ車 アクセサリースocket向け 汎用取付けパネル付き	<a href="#">KCU-Y620DA</a> ¥10,120	未調査	
		ブルーライティングLED付 トヨタ車小型アクセサリ socket向け汎用取付けパネル付き	<a href="#">KCU-Y630DA-LED</a> ¥13,420	未調査	
		トヨタ車 小型アクセサリースocket向け	<a href="#">KCU-Y630DA</a> ¥10,120	未調査	
	11型フローティングディスプレイ専用 スマホホルダーアタッチメント		<a href="#">KTX-XF11-SH</a> ¥2,970		
	11型フローティングディスプレイ専用 スマートフォンホルダーアタッチメント		<a href="#">KTX-XF11-SH</a> ¥2,970		
ポータブル電源		<a href="#">PTB-PS640</a> ※3 オープン価格			
車載用折りたたみベッド		<a href="#">PTB-BED01</a> ※4 オープン価格			

注記 ※1 2020年製以降アルパインカーナビ接続対応です。  
 ※2 2019年製以前のアルパインカーナビ接続対応です。  
 ※3 60Hz専用機器や50/60Hz両用機器の使用が可能です。50Hz専用機器には使用しないでください。また、60℃を超える環境には放置しないでください。  
 ※4 ヘッドレストを外して取付するため、ヘッドレストの径/幅によっては取付できない車種があります。 [詳しくはHP\(コチラ\)をご確認ください。](#)

## ■ディスプレイオーディオ Zシリーズ

<取付時の注意点>

- DAF11Z/DAF9Zは、電源ケーブルが同梱されておりません。アルパイン製取付けキット、配線キットには電源ケーブルが同梱されています。本適合案内で紹介している「ENDY」様のキットや、市販の取付けキットを用いて取付ける場合は、別売の電源ケーブル(KCE-GPH16)が必要となります。  
※DA7Zには電源ケーブルが同梱されています。
- DAF11Z、DAF9Zは本体部分が1 DINサイズの為、市販の1 DINポケット (ENDY様 EGB-100) を取付けし開口部を塞ぐことをお勧めいたします。
- 車両のオーディオ開口部が7インチ (180mm幅) もしくは7インチワイド (200mm幅) の車両へ取り付ける場合の適合情報となります。
- メーカーオプション/ディーラーオプションや市販メーカー製のナビゲーションやオーディオで画面サイズが上記以外の製品が装着されている場合、別途純正品等が必要になる場合があります。
- 取付推奨位置については、あくまでも一例となります。着座位置や体格に合わせて調整を行って下さい。

<下記の場合は取付できません>

- ハンドル操作や各種レバー (シフトレバーやワイパーレバー、ウインカーレバーなど) 操作の妨げになる場合
- エアバッグ動作の妨げになる場合
- ハザードスイッチの操作の著しい妨げになる場合
- その他各種操作スイッチ類の識別や操作の妨げになる場合
- 各種メータ類や警告灯などの確認の妨げになる場合
- 車両装備 (スイッチやパネルなど) に干渉する場合

ディスプレイオーディオの取付けキット、一部交換キットについては、「ENDY」様のキットを使用いたします。「ENDY」様のキットについての詳細は下記ホームページを参照お願い致します。

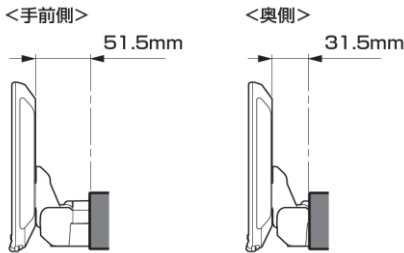
適合表中での「ENDY」様のキットについては、赤字にて表示いたします。

ディスプレイオーディオ取付けキットはコチラ  
純正カメラ接続キットはコチラ

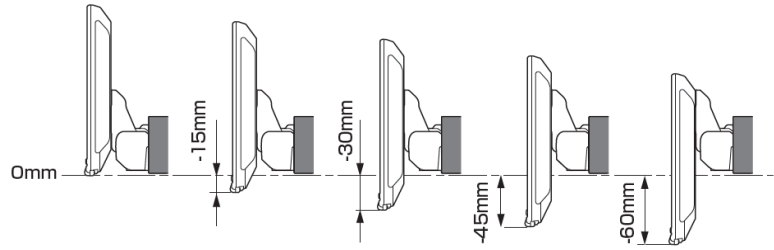
[http://www.endy-toko.jp/download/pdf/car\\_compo\\_endy.pdf](http://www.endy-toko.jp/download/pdf/car_compo_endy.pdf)

<http://www.endy-toko.jp/download/pdf/backcamera.pdf>

【ディスプレイユニット前後位置】



【ディスプレイユニット上下位置】



モデル名	画面サイズ	製品名		取付けに必要なキット	取付け推奨位置			オプション			備考	
		アルパインストア 参考価格(税込)	取付け		装着位置	前後位置	ディスプレイ高さ	ステアリングリモコン対応 対応可否	取付けキット	純正リアカメラ変換		モニター接続用HDMI出力
フローティング BIG DA	11型	DAF11Z ¥113,080 ※1,2	×									ディスプレイがメーター表示を隠してしまうため適合いたしません。
	9型	DAF9Z ¥101,750 ※1,2	×	EST-110T KCE-GPH16※3	- -	下段 ■	手前 -15mm	○ ○	KTX-G601R ※3	- -	○ ○	ディスプレイがメーター表示を隠してしまうため適合いたしません。
ディスプレイ オーディオ	7型	DA7Z ¥67,760 ※1	○	EST-110T -	- -			○ ○	KTX-G601R ※3	- -	○ ○	本体は1 DINサイズ 画面は7インチの筐体となります。

- 注記) ※1 純正リアカメラ画像はリバース時のみ表示できます (カメラモードでは映りません)  
 ※2 本体が1 DINサイズの為、EGB-100 (1 DINポケット) を取付けし開口部を塞ぐことをお勧めいたします。  
 ※3 アルパイン製取付けキットとなります。  
**赤字はENDY様のキットとなります。**

KTX-G601R使用時には切替スイッチの設定が必要となります。アルパインホームページの車種別適合情報をご覧ください。  
[車種別適合表はコチラ](#)

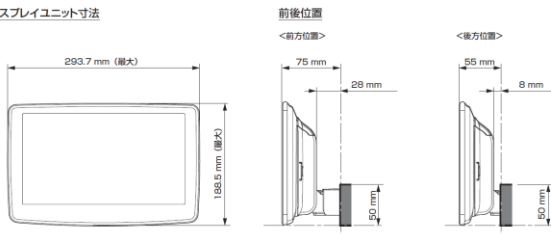
## ■ディスプレイオーディオ Vシリーズ

### <取付時の注意点>

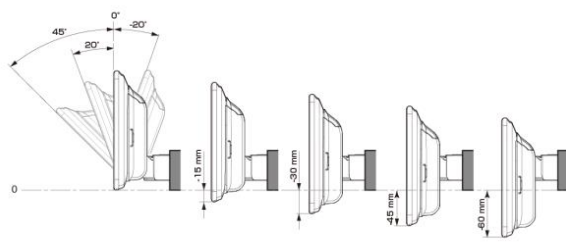
- ・ディスプレイオーディオとETCユニット、ドライブレコーダーとの連携はできません。
- ・ディスプレイオーディオとのカメラ接続はRCA出力タイプのカメラのみとなります。
- ・ディスプレイオーディオとモニター接続はHDMI出力を持つ11型、9型のみとなります。HDMI接続対応のモニターをご使用下さい。
- ・車両のオーディオ開口部が7インチ(180mm幅)もしくは7インチワイド(200mm幅)の車両へ取り付ける場合の適合情報となります。メーカーオプション/ディーラーオプションや市販メーカー製のナビゲーションやオーディオで画面サイズが上記以外の製品が装着されている車両の場合は、別途純正部品が必要になる場合があります。
- ・取付推奨位置については、あくまでも一例となります。着座位置や体格に合わせて調整を行ってください。(前方視界や車両側のスイッチ・レバー類の操作を損なうことのないように取り付けてください)
- ・掲載している情報は、車両側の変更などで予告なく変更になる場合があります。
- ・ディスプレイオーディオの取付けキット、一部変換キットについては、「ENDY」様のキットを使用いたします。「ENDY」様のキットについての詳細は下記ホームページを参照お願い致します。  
 ディスプレイオーディオ取付けキットはコチラ [http://www.endy-toko.jp/download/pdf/car\\_compo\\_endy.pdf](http://www.endy-toko.jp/download/pdf/car_compo_endy.pdf)  
 純正カメラ接続キットはコチラ <http://www.endy-toko.jp/download/pdf/backcamera.pdf>

### ■ ディスプレイ取り付け寸法と調整可能位置 (DAF11V)

#### ディスプレイユニット寸法

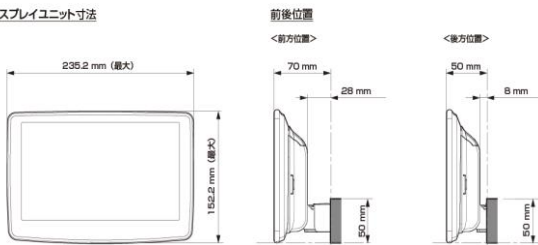


#### 調整可能なディスプレイ角度および上下の位置

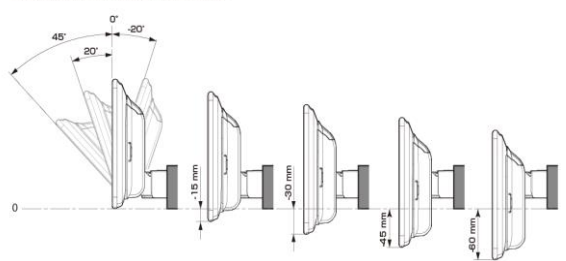


### ■ ディスプレイ取り付け寸法と調整可能位置

#### ディスプレイユニット寸法



#### 調整可能なディスプレイ角度および上下の位置



モデル名	画面サイズ	製品名		取付けに必要なキット	取付け推奨位置			オプション			備考			
		標準小売価格(税込)	取付け		装着位置	前後位置	ディスプレイ角度	ディスプレイ高さ	ステアリングリモコン対応	純正リアカメラ変換		モニター接続用HDMI出力		
フローティングBIG DA	11型	DAF11V ¥82,000 ※1,2	×											
	9型	DAF9V ¥72,000 ※1,2	○	EST-110T	-	下段	出荷時のまま	0度	-15mm	○	KTX-G601R ※3	-	○	
		DAF9 ¥62,000 ※1,2	○	EST-110T	-	-	下段	出荷時のまま	0度	-15mm	○	KTX-G601R ※3	-	×
ディスプレイオーディオ	7型	DA7 ¥41,000 ※1	○	EST-110T	-					○	KTX-G601R ※3	-	×	2 DINサイズになります。

- 注記) ※1 純正リアカメラ画像はリバースON時のみ表示できます(カメラモードでは映りません)  
 ※2 本体が1 DINサイズの為、EGB-100(1 DINポケット)を取付けし開口部を塞ぐこととお勧めいたします。  
 ※3 アルパイン製取付けキットとなります。

赤字はENDY様のキットとなります。

KTX-G601R使用時には切替スイッチの設定が必要となります。アルパインホームページの車種別適合情報をご覧ください。  
[車種別適合表はコチラ](#)

2025年4月28日時点

※適合表中の灰色に塗りつぶされたモデルは取付けできません

## ■スピーカー(1/2)

X PREMIUM SOUNDスピーカー							
取付け位置		ダッシュボード左右		フロントドア		リアサイド	
純正スピーカーサイズ		-		16cm		16cm	
製品名 標準小売価格(税込)	スピーカータイプ	ツイーター取付けキット	取付け	バッフルなし	バッフルあり ※1,2	装着設定なし ※2	
<a href="#">X-711S</a> ¥48,400	7x10inch セパレート		設定 無し				
<a href="#">X-181S</a> ¥46,200	18cm セパレート		設定 無し				
<a href="#">X-171S</a> ¥40,700	17cm セパレート		設定 無し	×	KTX-Y175B ¥5,280 KTX-Y171HB ¥7,150	※4	
<a href="#">X-171C</a> ¥28,600	17cm コアキシャル		設定 無し	×	KTX-Y175B ¥5,280 KTX-Y171HB ¥7,150	※4	
<a href="#">X-710S</a> ¥40,700	7x10inch セパレート 生産終了品		設定 無し				
<a href="#">X-180S</a> ¥39,710	18cm セパレート 生産終了品		設定 無し				
<a href="#">X-170S</a> ¥36,300	17cm セパレート 生産終了品		設定 無し	×	KTX-Y175B ¥5,280 KTX-Y171HB ¥7,150	※4	
<a href="#">X-170C</a> ¥23,870	17cm コアキシャル 生産終了品		設定 無し	×	KTX-Y175B ¥5,280 KTX-Y171HB ¥7,150	※4	
<a href="#">X-160S</a> ¥36,300	16cm セパレート 生産終了品		設定 無し	×	KTX-Y175B ¥5,280 ※5 KTX-Y171HB ¥7,150 ※5	※4	
<a href="#">X-160C</a> ¥22,660	16cm コアキシャル 生産終了品		設定 無し	×	KTX-Y175B ¥5,280 ※5 KTX-Y171HB ¥7,150 ※5	※4	

車種専用サウンドパッケージ							
製品名	スピーカータイプ	ダッシュボード左右		フロントドア		リアサイド	
		ツイーター取付けキット	取付け	バッフルなし	バッフルあり	バッフルなし	バッフルあり
			設定 無し				



## ■スピーカー(2/2)

グレードアップスピーカー							
取付け位置		ダッシュボード左右		フロントドア		リアサイド	
純正スピーカーサイズ		-		16cm		16cm	
製品名	スピーカータイプ	ツイーター取付けキット	取付け	バッフルなし	バッフルあり ※1,2	装着設定なし ※2	
<a href="#">STE-G170S</a> ¥17,050	17cm セパレート		設定 無し	○  ※6	KTX-Y175B ¥5,280 KTX-Y171HB ¥7,150	※4	
<a href="#">STE-G170C</a> ¥8,250	17cm コアキシャル 生産終了品		設定 無し				
<a href="#">STE-G160S</a> ¥15,950	16cm セパレート		設定 無し	×  ※3	KTX-Y175B ¥5,280 ※5 KTX-Y171HB ¥7,150 ※5	※4	
<a href="#">STE-G160C</a> ¥7,700	16cm コアキシャル 生産終了品		設定 無し				
<a href="#">STE-G120C</a> ¥7,700	12cm コアキシャル 生産終了品		設定 無し				
<a href="#">STE-G100S</a> ¥14,740	10cm セパレート		設定 無し				
<a href="#">STE-G100C</a> ¥7,150	10cm コアキシャル 生産終了品		設定 無し				

車種専用パワード・サブウーファー				
製品名	スピーカータイプ	ツイーター取付けキット	取付け	
			設定 無し	

- 注記
- ※1 純正スピーカーの固定はリベット止めです。
  - ※2 ヴォクシー・パノラミック ライブサウンドシステム (9スピーカー) 装着車はアンプ別体で、スピーカーインピーダンスが異なるため、取付けできません。
  - ※3 鉄板開口部が大きいため取付けできません。
  - ※4 取付けスペース不足のため取付けできません。
  - ※5 16cmサイズのスピーカー取付け時はバッフルボード内側にバッフルボード付属のスポンジテープを貼ってから取付けます。
  - ※6 製品付属のトヨタ/ニッサン用スペーサーを使用し取付けます。